



VIDEO

ROLNW-646-DR



CATÁLOGO DE PRODUCTOS LÍNEA NIWA CONSTRUCCIÓN

Encuentre el Catálogo de
NIWA CONSTRUCCIÓN
en la web de Grupo Rumbo



MOTOPISONES

Powered by
NIWA

MOTOR
4T

POTENCIA
4HP

APTO
CARRITO DE
TRANSPORTE



MQNW-40 Cód. 1900100

Motopisón con motor Niwa

Motor Niwa	4 HP
Fuerza de impacto	10 kN
Impacto x minuto	450 a 650
Tamaño del pie	30 x 31 cm
Tanque combustible	2,8 L
Peso	76 kg

Powered by
HONDA

MOTOR
4T

POTENCIA
4HP

DOBLE
FILTRO
DE AIRE

APTO
CARRITO DE
TRANSPORTE



MQNW-40H Cód. 1901300

Motopisón con motor Honda

Motor Honda GXR-120	4 HP
Fuerza de impacto	10 kN
Impacto x minuto	450 a 650
Tamaño del pie	30 x 31 cm
Tanque combustible	2,8 L
Peso	76 kg

Powered by
Robin

MOTOR
4T

POTENCIA
4HP

DOBLE
FILTRO
DE AIRE

APTO
CARRITO DE
TRANSPORTE



MQNW-40R Cód. 1901200

Motopisón con motor Robin

Motor Robin EH12-2D	4 HP
Fuerza de impacto	10 kN
Impacto x minuto	450 a 650
Tamaño del pie	30 x 31 cm
Tanque combustible	2,8 L
Peso	76 kg



MOTOPISÓN

CARRITO DE TRANSPORTE

Código	Marca / Modelo	Aplicación
1900299	NIWA / MQNW-C	MQNW-40/R/H

PLANCHAS COMPACTADORAS

Powered by
NIWA

MOTOR
4T

POTENCIA
5,5HP

PROF.
COMPACTACIÓN
20CM

APTO
RUEDAS



MCNW-55 Cód. 1910010 / *

Plancha compactadora con motor Niwa

Motor Niwa	5,5 HP
Fuerza máxima centrífuga	10,5 kN
Profundidad de compactación	20 cm
Tamaño de plancha	50 x 36 cm
Tanque combustible	3,6 L
Peso	60 kg
(*) "CNW-55-SIN-MOTOR" (Cód. 1910011)	

Powered by
HONDA

MOTOR
4T

POTENCIA
5,5HP

PROF.
COMPACTACIÓN
20CM

APTO
RUEDAS



MCNW-55H Cód. 1910030 / *

Plancha compactadora con motor Honda

Motor Honda GX-160	5,5 HP
Fuerza máxima centrífuga	10,5 kN
Profundidad de compactación	20 cm
Tamaño de plancha	50 x 36 cm
Tanque combustible	3,6 L
Peso	66 kg
(*) "CNW-55-SIN-MOTOR" (Cód. 1910011)	

Powered by
KOHLER

MOTOR
4T

POTENCIA
6,5HP

PROF.
COMPACTACIÓN
20CM

APTO
RUEDAS



MCNW-55K Cód. 1911030 / *

Plancha compactadora con motor Kohler

Motor Kohler	6,5 HP
Fuerza máxima centrífuga	10,5 kN
Profundidad de compactación	20 cm
Tamaño de plancha	50 x 36 cm
Tanque combustible	3,6 L
Peso	60 kg
(*) "CNW-55-SIN-MOTOR" (Cód. 1910011)	

Powered by
NIWA

MOTOR
4T

NIWA
POTENCIA
6,5HP

PROF.
COMPACTACIÓN
30CM

Powered by
HONDA

HONDA
POTENCIA
5,5HP



MCNW-65 / H Cód. 1910110 / 11130

Plancha compactadora c/ motor Niwa / Honda

Motor Niwa / Honda GX-160	6,5 HP / 5,5 HP
Fuerza máxima centrífuga	13 kN
Profundidad de compactación	30 cm
Tamaño de plancha	53 x 50 cm
Tanque combustible	3,6 L
Peso	82 kg

Powered by
NIWA

MOTOR
4T

POTENCIA
6,5HP

PROF.
COMPACTACIÓN
30CM

APTO
RUEDAS



MCNW-90 Cód. 1910210 / *

Plancha compactadora con motor Niwa

Motor Niwa	6,5 HP
Fuerza máxima centrífuga	15 kN
Profundidad de compactación	30 cm
Tamaño de plancha	50 x 45 cm
Tanque combustible	3,6 L
Peso	90 kg
(*) "CNW-90-SIN-MOTOR" (Cód. 1910211)	

Powered by
HONDA

MOTOR
4T

HONDA
POTENCIA
5,5HP

PROF.
COMPACTACIÓN
30CM

APTO
RUEDAS



MCNW-90H Cód. 1911230 / *

Plancha compactadora con motor Honda

Motor Honda GX-160	5,5 HP
Fuerza máxima centrífuga	30,5 kN
Profundidad de compactación	30 cm
Tamaño de plancha	50 x 45 cm
Tanque combustible	3,2 L
Peso	90 kg
(*) "CNW-90-SIN-MOTOR" (Cód. 1910211)	

Powered by
NIWA

MOTOR
4T

NIWA
POTENCIA
6,5HP

PROF.
COMPACTACIÓN
50CM

Powered by
HONDA

HONDA
POTENCIA
5,5HP



MCNW-130 / H Cód. 1910310 / 11330

Plancha compactadora con motor Niwa / Honda

Motor Niwa / Honda GX-160	6,5 HP / 5,5 HP
Fuerza máxima centrífuga	30,5 kN
Profundidad de compactación	50 cm
Tamaño de plancha	73 x 45 cm
Tanque combustible	3,6 L / 3,2 L
Peso	176 kg



PLANCHA COMPACTADORA

CARRITO DE TRANSPORTE

Código	Marca	Aplicación
2451022	NIWA	MCNW-55/R/K
2459046	NIWA	MCNW-90/R/K

Visite la línea de
NIWA CONSTRUCCIÓN
en la web de Grupo Rumbo



RODILLOS COMPACTADORES

Powered by
NIWA

- MOTOR 4T
- POTENCIA 6,5HP
- COMPACTO SIMPLE



ROLNW-641 Cód. 1910900

Rodillo compactador Simple con motor Niwa

Motor Niwa	6,5 HP
Avance / Vibración	Hidrostático / Simple
Rodillo: Ancho / Ø	600 mm / 400 mm
Frecuencia	72 Hz
Fuerza centrífuga máxima	13,5 kN
Peso	266 kg

Powered by
HONDA

- MOTOR 4T
- POTENCIA 5,5HP
- COMPACTO SIMPLE



ROLNW-641R Cód. 1910100

Rodillo compactador Simple con motor Honda

Motor Honda GX160	5,5 HP
Avance / Vibración	Hidrostático / Simple
Rodillo: Ancho / Ø	600 mm / 450 mm
Frecuencia	70 Hz
Fuerza centrífuga máxima	15 kN
Peso	283 kg

Powered by
NIWA

- MOTOR 4T
- POTENCIA 13HP
- COMPACTO DOBLE
- PENDIENTE MÁXIMA 25%



ROLNW-643D Cód. 1911000

Rodillo compactador Doble con motor Niwa

Motor Niwa	13 HP
Avance / Vibración	Hidráulico / Doble
Rodillo: Ancho / Ø	600 mm / 400 mm
Frecuencia	61 Hz
Fuerza centrífuga máxima	20 kN
Peso	580 kg

Powered by
HONDA

- MOTOR 4T
- POTENCIA 13HP
- COMPACTO DOBLE
- PENDIENTE MÁXIMA 30%



ROLNW-643DR Cód. 1910600

Rodillo compactador Doble con motor Honda

Motor Honda GX390	13 HP
Avance / Vibración	Hidráulico / Doble
Rodillo: Ancho / Ø	600 mm / 450 mm
Frecuencia	70 Hz
Fuerza centrífuga máxima	15,0 kN
Peso	595 kg

Powered by
NIWA

- MOTOR 4T
- POTENCIA 13HP
- COMPACTO SIMPLE
- PENDIENTE MÁXIMA 30%



ROLNW-642 Cód. 1910800

Rodillo compactador Simple Hombre a Bordo

Motor Niwa	13 HP
Avance / Vibración	Hidráulico / Delantera
Rodillo: Ancho / Ø	D 700-560 / T 500-450 mm
Frecuencia	72 Hz
Fuerza centrífuga máxima	20 kN
Peso	750 kg

Powered by
HONDA

- MOTOR 4T
- POTENCIA 13HP
- COMPACTO SIMPLE
- PENDIENTE MÁXIMA 30%



ROLNW-644DR Cód. 1911900

Rodillo compactador Simple Hombre a Bordo

Motor Honda GX390	13 HP
Avance / Vibración	Hidráulico / Delantera
Rodillo: Ancho / Ø	700 mm / 500 mm
Frecuencia	70 Hz
Fuerza centrífuga máxima	20 kN
Peso	900 kg

Powered by
HONDA

- MOTOR 4T
- POTENCIA 13HP
- COMPACTO DOBLE
- PENDIENTE MÁXIMA 25%



ROLNW-646DR Cód. 1910200

Rodillo compactador Doble a Radio Control

Motor Honda GX390	13 HP
Avance / Vibración	Hidráulico / Doble
Rodillo: Ancho / Ø	680 mm / 355 mm
Frecuencia	60 Hz
Fuerza centrífuga máxima	20 kN
Peso	848 kg



VIDEO
ROLNW-646-DR

Powered by
NIWA

- MOTOR 4T
- POTENCIA 22HP
- COMPACTO DOBLE
- PENDIENTE MÁXIMA 50%



ROLNW-645DPCR Cód. 1910400

Rodillo pata de cabra Doble a Radio Control

Motor Honda GX690	22 HP
Avance / Vibración	Hidráulico / Doble
Rodillo: Ancho / Ø	850 mm / 520 mm
Frecuencia	42 Hz
Fuerza centrífuga máxima	70 kN
Peso	1530 kg



VIDEO
ROLNW-645-DPCR



NUEVOS

RODILLOS COMPACTADORES NIWA

MÁS SEGUROS, PRECISOS Y EFICIENTES

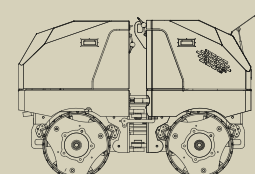
La **NUEVA LÍNEA** de rodillos compactadores Niwa Doble a

"Radio Control" permite realizar las tareas más exigentes, con un control más preciso y a distancia, desde una zona segura. Además, cuenta con un "Sistema de Vibración Doble", que los hacen más eficientes y económicos.

· **Sistema a Control Remoto:**
Control automático y rendimiento más estable.



· **Resisten pendientes:**
Pueden soportar pendientes de hasta el 50%.



· **Sistema de Vibración Doble:**
Vibración en rodillo delantero y trasero. Mayor compactación en menor tiempo.



Visite la línea de
NIWA CONSTRUCCIÓN
en la web de Grupo Rumbo



VIBRADORES DE CONCRETO, BOMBAS SUMERGIBLES Y CABEZALES

Powered by **NIWA** | Powered by **HONDA**

MOTOR 4T

POTENCIA 5,5HP

POTENCIA 5,5HP

VCNW-55 / H Cód. 1940000 / 1941030

Motovibrador de concreto c/ motor Niwa / Honda

Motor Niwa / Honda GX-160	5,5 HP
Vibración	12000 vpm
Tipo	Malasia / Dynapac
Transmisión y cabezal	No incluido
Para cabezal	38 / 45 / 50 / 70 cm
Peso	25 kg

Powered by **NIWA**

MOTOR ELÉCTRICO

POTENCIA 2,2KW

MONOFÁSICA

DVNW-20 Cód. 1940900

Vibrador de concreto eléctrico

Motor Eléctrico	2,2 kW
Vibración	12000 vpm
Tipo	Malasia / Dynapac
Transmisión y cabezal	No incluido
Para cabezal	38 / 45 / 50 / 70 cm
Peso	22 kg

Powered by **NIWA**

POTENCIA 4HP

WSNW-2 / 3 Cód. 1945000 / 100

Bomba sumergible "sin motor" de 2"/3"

Altura máxima de bombeo	20 m / 15 m
Largo de transm. de manguera	6 m
Rendimiento	25 / 28 m ³ /h
Aplicación	VCNW-55 / R RDVNW-20
Peso	6 kg



VIBRADORES

CABEZALES PARA VIBRADOR

Código	Modelo	Largo transm / Ø
1940100	CN-38	6 m / 38 mm
1940101	CN-45	6 m / 45 mm
1940102	CN-50	6 m / 50 mm
1940103	CN-70	6 m / 70 mm

Aplicación: **VCNW-55 / R y DVNW-20**

ALLANADORAS

Powered by **NIWA** | Powered by **HONDA**

MOTOR 4T

POTENCIA 6,5HP

POTENCIA 5,5HP

Volante de flotación independiente.

ACNW-65 / H Cód. 1920000 / 1921020

Allanadora con motor Niwa / Honda

Motor Niwa / Honda GX-160	6,5 HP / 5,5 HP
Cantidad de llanas	4 de Combinación
Ø de allanado	80 cm
Control de Seguridad Centrífuga	Si
Capacidad de nafta	3,6 / 3 L
Peso	74 kg

Powered by **NIWA** | Powered by **KOHLER**

MOTOR 4T

POTENCIA 6,5HP

ACNW-80 / K Cód. 1920200 / 1921320 / *

Allanadora con motor Niwa / Kohler

Motor Niwa / Kohler	6,5 HP
Cantidad de llanas	4 de Combinación
Ø de allanado	90 cm
Control de Seguridad Centrífuga	Si
Capacidad de nafta	3,6 L
Peso	75,6 kg

(* "ACNW-80-SIN-MOTOR" (Cód. 1920201)

Powered by **HONDA**

MOTOR 4T

POTENCIA 5,5HP

ACNW-80H Cód. 1921230

Allanadora con motor Honda

Motor Honda GX-160	5,5 HP
Cantidad de llanas	4 de Combinación
Ø de allanado	90 cm
Control de Seguridad Centrífuga	Si
Capacidad de nafta	3 L
Peso	75,6 kg



ALLANADORAS

JUEGO DE 4 LLANAS

Código	Largo / Tipo	Aplicación
2430018	79 cm / Terminación	ACNW-65 / 160H
2430127	79 cm / Combinadas	ACNW-65
2436027	90 cm / Terminación	ACNW-80 / 190HR
2430018	90 cm / Combinadas	ACNW-80
2446027	120cm / Terminación	ACNW-90
2446127	120cm / Combinadas	ACNW-90

PLATO DE LLANEADO

Código	Diámetro	Aplicación
2446027	79 cm	ACNW-65/R / 160H
2436202	90 cm	ACNW-80/R / 190HR
2446202	120 cm	ACNW-90/R

Powered by **NIWA**

MOTOR 4T

POTENCIA 9HP

ACNW-90 Cód. 1920300

Allanadora con motor Niwa

Motor Niwa	9 HP
Cantidad de llanas	4 de Combinación
Ø de allanado	120 cm
Control de Seguridad Centrífuga	Si
Capacidad de nafta	3,6 L
Peso	102 kg

Powered by **KOHLER**

MOTOR 4T

POTENCIA 9HP

ACNW-90K Cód. 1921400

Allanadora con motor Kohler

Motor Kohler	9 HP
Cantidad de llanas	4 de Combinación
Ø de allanado	120 cm
Control de Seguridad Centrífuga	Si
Capacidad de nafta	3 L
Peso	102 kg

Powered by **HONDA**

MOTOR 4T

POTENCIA 13HP

CARGO DE TRANSPORTE

ACNW-160H Cód. 1920900

Allanadora Hombre a bordo

Motor Honda GX-390	13 HP
Cantidad de llanas	2 x 4 de 79 cm
Ø de allanado	160 cm
Control de Seguridad Centrífuga	Si
Capacidad de nafta	20 L
Peso	305 kg

Powered by **HONDA**

MOTOR 4T

POTENCIA 22HP

CARGO DE TRANSPORTE

ROADWAY

ACNW-190HR Cód. 1921900

Allanadora Hombre a bordo

Motor Honda GX-690	22 HP
Cantidad de llanas	2 x 4 de 90 cm
Ø de allanado	190 cm
Control de Seguridad Centrífuga	Si
Cap. de nafta / aceite	15 L / 1,9 L
Peso	340 kg

REGLAS VIBRATORIAS MANUALES Y RETICULADAS

Powered by
NIWA

MOTOR
4T

POTENCIA
1,3HP



RLNW-12 Cód. 1913000

Regla vibratoria manual (sin regla)

Motor Niwa	1,33 HP
Tipo de refrigeración	por aire
Opciones de regla	1,22 / 1,88 / 2,44 / 3 m
Regla de aluminio	No incluida
Cap. de Nafta	0,5 L
Peso	30 kg

Powered by
NIWA


MOTOR
4T

POTENCIA
13HP

TRAMO 1
3M

TRAMO 2
1,5M

TRAMO 3
1,5M



RLNW-16 Cód. 1913500

Regla vibratoria modular de aluminio

Motor Niwa	13 HP
Fuerza de impacto	120 N
Prof. de trabajo	0,20 m
Velocidad de avance	1,2 - 2,5 m/min
Medidas de módulos	3 + 1,5 + 1,5 m
Peso	188 kg

Powered by
HONDA


MOTOR
4T

POTENCIA
13HP

TRAMO 1
3M

TRAMO 2
1,5M

TRAMO 3
1,5M



* Intercambiable

(*) Módulos adicionales para largo máximo hasta 12 m

RLNW-20 Cód. 1913600

Regla vibratoria modular de aluminio

Motor Honda GX390	13 HP
Fuerza de impacto	120 N
Prof. de trabajo	0,20 m
Velocidad de avance	1,2 - 2,5 m/min
Medidas de módulos	3 + 1,5 + 1,5 m
Peso	188 kg



REGLA VIBRATORIA

MÓDULOS ADICIONALES

Código	Modelo	Largo	Aplicación
1913601	RLNWA-1	1 m	RLNW-20
1913602	RLNWA-2	2 m	RLNW-20

REGLAS DE ALUMINIO

Código	Largo	Aplicación
1913122	1,22 m	RLNW-12
1913188	1,88 m	RLNW-12
1913244	2,44 m	RLNW-12
1913300	3,00 m	RLNW-12

CORTADORAS DE PISO

Powered by
NIWA / **HONDA**

MOTOR
4T

NIWA
POTENCIA
6,5HP

HONDA
POTENCIA
5,5HP



CCNW-65 / H Cód. 1930000 / 1930100

Cortadora de concreto con motor Niwa / Honda

Motor Niwa / Honda GX-160	6,5 HP / 5,5 HP
Máxima Prof. de corte	127 mm
Tamaño de disco	300 - 350 mm
Disco de corte	No incluido
Capacidad de nafta	3,6 L
Peso	94 kg

Powered by
NIWA / **KOHLER**

MOTOR
4T

NIWA
POTENCIA
13HP

KOHLER
POTENCIA
14HP



CCNW-130 / 140 Cód. 1930400 / 410 / *

Cortadora de concreto con motor Niwa / Kohler

Motor Niwa / Kohler	13 HP / 14 HP
Máxima Prof. de corte	140 mm
Tamaño de disco	350 - 400 - 450 mm
Disco de corte	No incluido
Capacidad de nafta	6,5 L
Peso	149 kg

(*) "CCNW-130-SIN-MOTOR" (Cód. 1930401)

Powered by
NIWA

MOTOR
4T

NIWA
POTENCIA
13hp

SEM

Semi propulsada



CCNW-160 Cód. 1930500 / *

Cortadora de concreto con motor Niwa

Motor Niwa	13 HP
Máxima Prof. de corte	170 mm
Tamaño de disco	350 - 400 - 450 - 500 mm
Disco de corte	No incluido
Capacidad de nafta	6,5 L
Peso	171 kg

(*) "CCNW-160-SIN-MOTOR" (Cód. 1930501)

CORTE
Y DEMOLICIÓN



CORTADORAS DE PISO

DISCOS DIAMANTADOS - USO GENERAL

Código	Diámetro	Aplicación
2412350	350 mm (14")	CCNW-350 / BRNW-390
2412400	400 mm (16")	CCNW-400
2412450	450 mm (18")	CCNW-450
2412500	500 mm (20")	CCNW-500

Powered by
KOHLER

MOTOR
4T

KOHLER
POTENCIA
14HP

SEM

Semi propulsada



CCNW-170 Cód. 1930510

Cortadora de concreto con motor Kohler

Motor Kohler	14 HP
Máxima Prof. de corte	170 mm
Tamaño de disco	350 - 400 - 450 - 500 mm
Disco de corte	No incluido
Capacidad de nafta	3,6 L
Peso	182 kg

MESA DE CORTE

Powered by
NIWA

MOTOR
4T

POTENCIA
5,5HP



No incluye Morza ni depósito de agua.

BRNW-390 Cód. 1930999

Mesa de corte de cerámico con motor Niwa

Motor Niwa	5,5 HP
Máxima Prof. / largo de corte	125 / 420 mm
Diámetro de disco	350 mm
Disco de corte	No incluido
Capacidad de nafta	3,6 L
Peso	116 kg

ESCARIFICADORA DE CONCRETO

Powered by
NIWA / **HONDA**

MOTOR
4T

NIWA
POTENCIA
5,5HP

HONDA
POTENCIA
5,5HP



ECNW-55 / H Cód. 1960000 / 030

Escarificadora con motor Niwa / Honda

Motor Niwa / Honda GX-160	5,5 HP
Ancho de trabajo	0,20 m
Mueles x tambor	68 (No incluidas)
Capacidad de nafta	3,6 L
Peso	65 kg



ESCARIFICADORA

MUELAS Y TAMBORES

Código	Modelo	Descripción
1960100	MECNW-55	Mueles x unidad
1960200	TECNW-55	Tambor completo x 68 u

Visite la línea de
NIWA CONSTRUCCIÓN
en la web de Grupo Rumbo



TABLA DE REFERENCIAS DE MOTORES Y EQUIPOS DE CONSTRUCCIÓN NIWA

		MOTORES																			
		NIWA LC-165 / 4 HP	NIWA MNW-55 / 5,5 HP	NIWA MNW-65 / 6,5 HP	NIWA MNW-80 / 8 HP	NIWA MNW-90 / 9 HP	NIWA MNW-130 / 13 HP	HONDA GX100 / 3 HP	HONDA GX120 / 3 HP	HONDA GXR120 / 4 HP	HONDA GX160 / 5,5 HP	HONDA GX270 / 9 HP	HONDA GX390 / 13 HP	HONDA GX630 / 20 HP	HONDA GX690 / 22 HP	KOHLER SH 2650011 / 6,5 HP	KOHLER CH 3950122 / 9 HP	KOHLER CH 4400119 / 14 HP	ROBIN EH12-2D / 4 HP	ROBIN EY20 / 5 HP	ROBIN EX17 / 5,7 HP
MOTOPISONES NIWA																					
1900100	MQNW-40	X																			
1901300	MQNW-40H								X												
1901200	MQNW-40R																			X	
PLANCHAS COMPACTADORAS NIWA																					
1910010	MCNW-55		X												0					0	
1911030	MCNW-55H		0						X						0						0
1911030	MCNW-55K		0												X					0	
1910110	MCNW-65			X																	0
1911130	MCNW-65H			0					X												0
1910210	MCNW-90			X											0						0
1911220	MCNW-90H			0					X						0						0
1910230	MCNW-90K			0											X						0
1910310	MCNW-130			X																	0
1911330	MCNW-130H			0					X												0
RODILLOS COMPACTADORES NIWA																					
1910900	ROLNW-641		X																		
1910100	ROLNW-641R								X												
1911000	ROLNW-643D						X														
1910600	ROLNW-643DR											X									
1910800	ROLNW-642						X														
1910910	ROLNW-644DR											X									
1910200	ROLNW-646DR											X									
191400	ROLNW-645DPCR														X						
MOTOVIBRADORES NIWA																					
1940000	VCNW-55		X																		
1941030	VCNW-55H								X												
ALLANADORAS NIWA																					
1920000	ACNW-65		X																		0
1921230	ACNW-65H		0						X												0
1920200	ACNW-80		X																		0
1921230	ACNW-80H		0						X												0
1921320	ACNW-80K														X						0
1920300	ACNW-90			0	X											0					0
1921400	ACNW-90K			0	0											X					0
1920900	ACNW-160H										X										0
1921900	ACNW-190H											X									0
REGLAS VIBRADORAS NIWA																					
1913500	RLNW-16						X							0							
1913600	RLNW-20						0					X									
CORTADORAS DE PISO NIWA																					
1930000	CCNW-65		X																		0
1930100	CCNW-65H		0						X												0
1930400	CCNW-130						X													0	0
1930410	CCNW-140						0													X	0
1930500	CCNW-160						X													0	0
1930510	CCNW-170						0													X	0
CORTADORA DE MESA NIWA																					
1930999	BRNW-390		X																		0
ESCARIFICADORAS NIWA																					
1960000	ECNW-55		X																		0
1960030	ECNW-55H		0						X												0


EQUIPOS DE CONSTRUCCIÓN | NIWA

IMPORTANTE: Utilice esta tabla para conocer el modelo de motor **original**, instalado en su Equipo de Construcción y también su modelo **alternativo**. Los despieces de cada motor se encuentran en el detalle de producto dentro de la web de Grupo Rumbo: www.rumbosrl.com.ar

X Motor original que vienen con el equipo.
0 Motor alternativo.

LC-165 Cód. 1900114

Motor Niwa / 4T / Monocilíndrico
Potencia máxima 4 HP / 2,9 kW
Arranque Manual
Cap. nafta / aceite Sin tanque
Peso 15 kg



MNW-55 Cód. 1036055

Motor Niwa / 4T / Monocilíndrico
Potencia máxima 5,5 HP / 4,1 kW
Arranque Manual
Cap. nafta / aceite 3,6 L / 0,6 L
Diámetro del eje 3/4"
Peso 15 kg



MNW-65 Cód. 1036065

Motor 4T / Monocilíndrico
Potencia máxima 6,5 HP / 4,8 kW
Arranque Manual
Cap. nafta / aceite 3,6 L / 0,6 L
Diámetro del eje 3/4"
Peso 16 kg



MNW-80 Cód. 1036080

Motor 4T / Monocilíndrico
Potencia máxima 8 HP / 5,9 kW
Arranque Manual
Cap. nafta / aceite 6,5 L / 1,1 L
Diámetro del eje 1"
Peso 25 kg



MNW-130 Cód. 1036013

Motor 4T / Monocilíndrico
Potencia máxima 13 HP / 9,6 kW
Arranque Manual
Cap. nafta / aceite 6,5 L / 1,1 L
Diámetro del eje 1"
Peso 30 kg



Visite la línea de **MOTORES HORIZONTALES NIWA** en la web de Grupo Rumbo



RED DE DISTRIBUIDORES EN
WWW.RUMBOSRL.COM.AR