



Husqvarna®
Argentina



NUEVO

Sistema de Enlace de Contenidos



HUSQVARNA.
LLENO DE SOLUCIONES!
www.rumbosrl.com.ar



GUÍA DE PRODUCTOS HUSQVARNA BOSQUE Y JARDÍN | 2022



Catálogo Digital

HUSQVARNA
BOSQUE Y JARDÍN | 2022
www.rumbosrl.com.ar



NUEVO

Sistema de Enlace de Contenidos

Interactivo



G·R·U·P·O
RUMBO

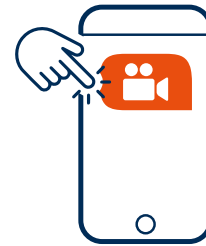
IMPORTADOR OFICIAL
HUSQVARNA ARGENTINA



Para la versión de **DOCUMENTO DIGITAL**:



Encuentre los **"GLOBOS DE COLOR"** con enlaces externos, para acceder a **"contenidos relacionados, fuera del documento"** como: Datos Técnicos, Guías de uso, Videos y Línea de productos.



CELULAR / PC

Para la versión de **DOCUMENTO IMPRESO**:



Encuentre los **"CÓDIGOS QR"** con enlaces externos, para acceder a **"contenidos relacionados, fuera del documento"** como: Datos Técnicos, Guías de uso, Videos y Línea de productos.



PAPEL

(*) Para escanear el código QR puede utilizar la opción de la cámara de fotos de su celular. En caso de que no funcione, puede descargar desde la **Play Store** de su celular, una aplicación con **lector QR**:



lector qr.



www



+ Información

- Guía de Productos.
- Guías de Consumibles.
- Fichas técnicas.



+ Videos

- Spots.
- Presentación de línea.
- Puestas en marcha.

LÍNEA A BATERÍA
MÁXIMA POTENCIA

36V

SISTEMA ÚNICO DE BATERÍA
PARA TODOS LOS EQUIPOS
HUSQVARNA

Batería y cargador NO INCLUIDOS

MOTOSIERRAS A BATERÍA

SERIE 100
120i

0



Cód.7098201

Tensión 36 V
Modo de ahorro de energía Si
Barra 12" (30 cm) / Pta Piñón
Paso 3/8" LP / Calibre 1.1 mm
Velocidad de corte 11m/s
Capacidad de aceite cadena 200 ml
Nivel de ruido 88 dB (A)
Baterías aptas BLI 20 | BLI 200
Peso sin batería 2.95 Kg.

SERIE 500
535i XP

1



Cód.7893812

Tensión 36 V
Modo de ahorro de energía Si
Barra 12" (30 cm) / Pta Piñón
Paso .325" / Calibre 1.1 mm
Velocidad de corte 22m/s
Capacidad de aceite cadena 200 ml
Nivel de ruido 93 dB (A)
Baterías aptas BLI 20 | BLI 200 | BLI 300
Peso sin batería 2,6 Kg.

BORDEADORA Y DESMALEZADORA A BATERÍA

SERIE 500
115i L

0



Cód.7098801

Tensión 36 V
Modo Ahorro de energía Si
Longitud de tubo 963 mm (Telescópico)
Diámetro de corte 330 mm
Cabezal de tanza T25BM18
Nivel de ruido 77dB (A)
Arnés No
Baterías aptas BLI 10 | BLI 20 | BLI 200
Peso sin batería 3.45 Kg

SERIE 500
520i RX

1



Cód.7916202

Tensión 36 V
Modo Ahorro de energía Si
Longitud de tubo 970 mm
Diámetro de corte 400 mm
Cabezal de tanza T25BM10 / Cuchilla 225-3
Nivel de ruido 82 dB (A)
Arnés Doble Standard
Baterías aptas BLI 10 | BLI 20 | BLI 200 | BLI 300
Peso sin batería 3,8 Kg

PODA EN ALTURA

SERIE 500
T535i XP

1



Cód.7893914

Tensión 36 V
Modo de ahorro de energía Si
Barra 14" (35 cm) / Pta Piñón
Paso .325 / Calibre 1.1
Velocidad de corte 20m/s
Capacidad de aceite cadena 200 ml
Nivel de ruido 93 dB (A)
Baterías aptas BLI 20 | BLI 200 | BLI 300
Peso sin batería 2,6 Kg.

SERIE 500
530i P4

1



Cód.7884710

Tensión 36 V
Modo de ahorro de energía Si
Barra 10" (25.4 cm)
Paso 1/4" / Calibre 1.3
Velocidad de corte 18 m/s
Capacidad de aceite cadena 150 ml
Nivel de ruido 88 dB (A)
Alcance 2,30 m
Baterías aptas BLI 20 | BLI 200 | BLI300
Arnés Simple
Peso sin batería 3,1 Kg

SERIE 500
530i PT5

1



Cód.7884810

Tensión 36 V
Modo de ahorro de energía Si
Barra 10" (25.4 cm)
Paso 1/4" / Calibre 1.3
Velocidad de corte 18 m/s
Capacidad de aceite cadena 150 ml
Nivel de ruido 88 dB (A)
Alcance ajustable 5 m - Telescópico
Baterías aptas BLI 20 | BLI 200 | BLI300
Arnés Simple
Peso sin batería 5 Kg

SOPLADORA

SERIE 500
525i B

1



Cód.7915502

Tensión 36 V
Flujo de aire en turbo 660 m3/h
Velocidad máxima del aire 176,4 Km/h
Modo crucero Si
Efecto boost (impulso extra) Si
Variador de velocidad Si
Nivel de ruido 82 dB (A)
Baterías aptas BLI 10 | BLI 20 | BLI 200 | BLI 300
Peso sin batería 2,4 Kg

CORTACERCOS

SERIE 100
115i HD45

0



Cód.7098301

Tensión 36 V
Longitud de cuchilla 18" (45 cm)
Velocidad de corte 3000 corte /min
Apertura de dientes 25 mm
Nivel de ruido 78 dB (A)
Modo Ahorro de energía Si
Manillar Rotativo
Baterías aptas BLI 10 | BLI 20 | BLI 200
Peso sin batería 3,2 Kg

SERIE 500
520i HD60

1



Cód.7915602

Tensión 36 V
Longitud de cuchilla 24" (60 cm)
Velocidad de corte 4000 corte /min
Apertura de dientes 32 mm
Nivel de ruido 78 dB (A)
Modo Ahorro de energía Si
Manillar Rotativo
Baterías aptas BLI 10 | BLI 20 | BLI 200 | BLI 300
Peso sin batería 3,8 Kg

SERIE 500
520i HE3

1



Cód.7915811

Tensión 36 V
Tamaño de cuchilla 22" (55 cm)
Velocidad de corte 4000 corte /min
Apertura de dientes 32 mm
Nivel de ruido 84 dB (A)
Modo Ahorro de energía Si
Cabezal articulado
Baterías aptas BLI 10 | BLI 20 | BLI 200 | BLI 300
Peso sin batería 4,1 Kg



CÓDIGO	MODELO	RECOMENDADO
7091701	Batería BLI20	SERIE 100
7091901	Batería BLI200	SERIE 500
7071901	Batería BLI300	
7091407	Cargador QC330	

Todos Los equipos Husqvarna a Batería 36V vienen equipados con **motor Inducción sin escobillas**

Batería Ion-Li (no está incluida en los equipos) Protección contra la lluvia.



¿Cuánto dura la Batería?

Tabla de Características
de Baterías y Cargadores



Husqvarna

Datos referenciales: **0** Uso Ocasional | **M** Uso Medio | **1** Uso Intensivo



MOTOSIERRAS

SERIE 100
120

O



Cód.7067901

Cilindrada 35 cm3
Potencia 1,44kW / 1,85 hp
Barra 16"(40 cm) / Pta. piñón
Paso .3/8" / Calibre 1,3 mm / 65D

Características: 3|4
Peso sin equip. de corte 4,4 kg

SERIE 100
125

O



Cód.7068001

Cilindrada 40 cm3
Potencia 1,52kW / 1,98 hp
Barra 18"(45 cm) / Pta. piñón
Paso .3/8"LP / Calibre 1,3 mm / 62D

Características: 3|4
Peso sin equip. de corte 4,6 kg

SERIE 100
135 MARK II

O



Cód.7861846

Cilindrada 38 cm3
Potencia 2,15 kW/2,8 hp
Barra 16"(40 cm) / Pta. piñón
Paso .3/8" / Calibre 1,3 mm
Tecnología X-TORQ
Características: 1|2|3|4|7
Peso sin equip. de corte 4,7 kg

SERIE 400
445 II

M



Cód.7156738

Cilindrada 45,7 cm3
Potencia 2,1 kW/2,8 hp
Barra 18"(45 cm) / Pta. piñón
Paso .325" / Calibre 1,3 mm / 72D
Tecnología X-TORQ
Características: 1|2|3|4|7
Peso sin equip. de corte 5 kg

SERIE 400
450 II

M



Cód.0559338

NUEVO

Cilindrada 50,2 cm3
Potencia 2,4 kW/3,2 hp
Barra 18"(45 cm) / Pta. piñón
Paso .325" / Calibre 1,3 mm / 72D
Tecnología XTORQ
Características: 1|2|3|4|7
Peso sin equip. de corte 4,9 kg

61

I



Cód.7062488

Cilindrada 61,5 cm3
Potencia 2,9 kW/3,9 hp
Barra 18"(45 cm) / Pta. dura
Paso .3/8" / Calibre 1,5 mm / 68D
Tecnología LOWVIB
Características: 4
Peso sin equip. de corte 6,1 kg

SERIE 300
365

I



Cód.7082488

Cilindrada 65,1 cm3
Potencia 3,4 kW/4,6 hp
Barra 18"(45 cm) / Pta. dura
Paso .3/8" / Calibre 1,5 mm / 68D
Características: 2|3|4
Peso sin equip. de corte 6 kg

SERIE 300
372 XP

I



Cód.5702690

Cilindrada 70,7cm3
Potencia 3,9 kW/5,3 hp
Barra 20"(50 cm) / Pta. dura
Paso .3/8" / Calibre 1,3 mm / 72D
Tecnología XP (extra performance)
Características: 2|3|4|6
Peso sin equip. de corte 6,3 kg

SERIE 200
288 XP

I



Cód.5820498

Cilindrada 87 cm3
Potencia 4,5 kW/6 hp
Barra 28"(70 cm) / Pta. dura
Paso 3/8" / Calibre 1,5 mm / 92D
Tecnología XP (extra performance)
Características: 3|4|6
Peso sin equip. de corte 7,6 kg

SERIE 300
395 XP

I



Cód.5902430

Cilindrada 93,6 cm3
Potencia 4,9 kW / 5,2 hp
Barra 30"(75 cm) / Pta. piñón ...D
Paso .404" / Calibre 1,6 mm / 92D
Tecnología XTORQ
Características: 1|2|3|4|5|6|7
Peso sin equip. de corte 10 kg

PODA EN ALTURA

SERIE 400
T 435

M



Cód.6997214

Cilindrada 35,2 cm3
Potencia 1,5 kW/2,01 hp
Barra 14"(35 cm) / Pta. piñón
Paso 3/8"LP / Calibre 1,3 mm / 56D
Tecnología X-TORQ
Características: 1|3|7
Peso con equip. de corte 3,4 kg

SERIE 500
T 540 XP II

M



Cód.7287512

Cilindrada 37,7 cm3
Potencia 1,78 kW/2,4 hp
Barra 16"(40 cm) / Pta. piñón
Paso 3/8" / Calibre 1,3 mm / 66D
Tecnología X-TORQ
Características: 1|3
Peso con equip. de corte 3,9 kg

SERIE 500
525 PT5S

I



Cód.7329301

Cilindrada 25,4 cm3
Potencia 1 kW / 1,34 hp
Barra 10"(25 cm) / Pta. piñón
Paso 1/4" / Calibre 1,3 mm / 58D
Características: 1
Peso sin equip. de corte 7 kg.



MOTOSIERRA DE PODA
TELESCÓPICA HUSQVARNA
525PT5S
www.rumbosrl.com.ar




Características: 1. X-TORQ 2. AIR INJECTION 3. SMART START 4. LOW VIB 5. E-TECH 6. HUSQVARNA 7. XP TOOL-LESS



1. X-TORQ

La tecnología X-TORQ proporciona al motor una entrada de aire adicional que aumenta el volumen de aire aspirado y hace que el motor aproveche al máximo el combustible, dotándolo de múltiples prestaciones, como por ejemplo: incremento del par motor (o torque) a bajas rpm, ahorro de hasta un 20% en el consumo de combustible y reducción de hasta un 60% de las emisiones contaminantes.



2. AIR INJECTION

Sistema centrífugo de limpieza de aire que quita las partículas grandes de polvo y suciedades antes que lleguen al filtro de aire, prolongando la vida útil del motor y los intervalos de limpieza del filtro.



BORDEADORAS

SERIE 100
122C

O



Cód.6712701

Incluye
100cm³ LS+

Cilindrada 21,7 cm³
Potencia 0,6 kW/0,8 hp
Carretel de tanza T25 3/8R
Características: 3
Peso sin equip. de corte 4,1 kg

SERIE 100
128C

O



Cód.2715756

Cilindrada 28 cm³
Potencia 0,8 kW/1,1 hp
Carretel de tanza T25 3/8R
Características: 3|5
Peso sin equip. de corte 4,4 kg

DESMALEZADORAS

SERIE 100
128R

O



Cód.2715756

Cilindrada 28 cm³
Potencia 0,8 kW/1,1 hp
Cabezal, tanza T25 M10L
Cuchilla 255-4
Características: 3|5
Arnés doble STD | Con herramientas
Peso sin equip. de corte 5 kg

SERIE 200
226R

M



Cód.5871001

Cilindrada 25,4 cm³
Potencia 0,8 kW/1,07 hp
Cabezal, tanza T35 M12L
Cuchilla 300-2
Características: 3
Arnés doble STD | Con herramientas
Peso sin equip. de corte 5,1 kg



Guía de Hilos de Corte

Identificación por color, diámetro y forma en www.rumbosrl.com.ar



DESMALEZADORA

SERIE 100
131R

M



Cód.7843102

Cilindrada 32,6 cm³
Potencia 0,9 kW/1,2 hp
Carretel de tanza T25 M10L*
Cuchilla 300-2
Características: 3
Arnés Simple | Con herramientas
Peso sin equip. de corte 7 kg

(* Carretel No incluido)

SERIE 300
331R

P



Cód.7123501

Cilindrada 32,6 cm³
Potencia 0,9 kW/1,2 hp
Carretel de tanza T25 M10L*
Cuchilla 300-2
Características: 3
Arnés Simple | Con herramientas
Peso sin equip. de corte 7,3 kg

(* Carretel No incluido)

SERIE 200
236 R

P



Cód.6657301

Cilindrada 33,6 cm³
Potencia 1,2 kW/1,6 hp
Carretel de tanza T35 M12L
Cuchilla 300-2
Arnés Doble | Con herramientas
Peso sin equip. de corte 7,5 kg

SERIE 100
143 RII

P



Cód.6657001

Cilindrada 41,5 cm³
Potencia 1,5 kW/2,01 hp
Carretel de tanza T45 M12L
Cuchilla 300-2
Arnés Doble | Con herramientas
Peso sin equip. de corte 7,5 kg

SERIE 500
545 RX

P



Cód.6015902

NUEVO

Cilindrada 41,5 cm³
Potencia 2,1 kW/2,8 hp
Carretel de tanza T45 M12L
Cuchilla 300-2
Características: 1|3|4
Arnés Doble Balance | Con herra.
Peso sin equip. de corte 8,9 kg

CORTACERCO Y CORTACERCO DE ALTURA

SERIE 300
345 FR

P



Cód.6016001

Cilindrada 45,7 cm³
Potencia 2,1 kW/2,8 hp
Carretel de tanza T45 M12L
Cuchilla 300-3 / 200-22 Scarlet
Características: 1|3|4|5
Arnés Doble Balance | Con herra.
Peso sin equip. de corte 8,5 kg

SERIE 500
553 RS

P



Cód.6780001

Cilindrada 50,6 cm³
Potencia 2,3 kW/3,1 hp
Carretel de tanza T45 M12L
Cuchilla 300-3
Características: 1
Arnés Doble Balance | Con herra.
Peso sin equip. de corte 8,6 kg

SERIE 100
122 HD60

M



Cód.6532401

Cilindrada 21,7 cm³
Potencia 0,6 kW/0,8 hp
Cuchilla 59 cm
Características: 3|4
Manillar rotativo
Peso 4,9 kg

SERIE 200
226 HD60S

P



Cód.6945602

Cilindrada 23,6 cm³
Potencia 0,85 kW/1,14 hp
Cuchilla 60 cm
Características: 1|4
Manillar rotativo
Peso 5,8 kg

SERIE 300
325 HE4


P



Cód.6787701


Cilindrada 24,5 cm³
Potencia 1 kW/1,31 hp
Cuchilla 55 cm
Características: 3|5
Cabezal articulado
Peso 6,4 kg

Características: 1. X-TORQ 2. AIR INJECTION 3. SMART START 4. LOW VIB 5. E-TECH 6. HUSQVARNA 7. XP TOOL-LESS



3. SMART START

Arranque sencillo con mínimo esfuerzo, brindando mayor vida útil a los componentes del sistema. La resistencia de la cuerda de arranque se reduce hasta en un 40%.



4. LOW VIB

Sistema de amortiguación de vibraciones que separa los manillares de las partes móviles (motor y equipo de corte) evitando que las mismas lleguen a las manos del usuario.



SOPLADORES DE MANO

SERIE 100
125 BVX

O

KIT DE ASPIRACIÓN

Cód.2711913

Tubo de descarga

Tubo de aspiración

Bolsa de 65 L



Incluye
Kit de aspiración

Cód.2715645

Cilindrada 28 cm³
Potencia 0,8 kW/1,1 hp
Velocidad de aire: 273 km/h
Flujo de aire 722 m³/h
Características 3
Peso 4,35 kg

SERIE 100
525 BX

I



Cód.7284202

Cilindrada 25,4 cm³
Potencia 0,9 kW / 1,2 hp
Velocidad de aire: 300 km/h
Flujo de aire 780 m³/h
Características 3
Peso 4,35 kg

MOCHILAS SOPLADORAS

SERIE 500
350 BT

M

SERIE 500
570 BTS

I

SERIE 500
578 BTF

I



Cód.5877501

Cilindrada 50,2 cm³
Potencia 1,6 kW / 2,1 hp
Velocidad de aire: 290 km/h
Flujo de aire 840 m³/h
Características 1|4
Peso 10,21 kg.



Cód.6629401

Cilindrada 65,6 cm³
Potencia 2,9 kW/3,9 hp
Velocidad de aire: 381 km/h
Flujo de aire 1320 m³/h
Características 1|4
Peso 11,2 kg.



Cód.7307702

NUEVO

Cilindrada 75,6 cm³
Potencia 3,4 kW/4,21 hp
Velocidad de aire: 331 km/h
Flujo de aire 1500 m³/h
Características 1|4
Peso 10,5 kg.

FUMIGADORES

SERIE 300
362 D28

I

SERIE 300
362 M18

I



Cód.6708201

Opcional
Kit Atomizador p/ líquido
Cód.6504501

Cilindrada 62 cm³
Potencia 2,8 kW/3,89 hp
Kit atomizador p/ líquido 18 Lts. (Opcional)
Cap. de tanque químico 28 Lts.
Descarga polvo: 7 kg/min
Descarga gránulo: 14 kg/min
Alcance horizontal: 12 m / vertical: 12 m
Características 3
Peso 12 kg.



Cód.6708101

Cilindrada 62 cm³
Potencia 2,9 kW / 3,89 hp
Cap. de tanque líquido 18 Lts.
Descarga líquido: 2 a 4 L/min
Tamaño de gotas 60-100 µm
Alcance horizontal: 12 m / vertical: 12 m
Características 3
Peso 12 kg.

SERIE 300
321 S15

I

SERIE 300
321 S25

I



Cód.7078502


Cilindrada 25,4 cm³
Potencia 0,7 kW / 9,38 hp
Cap. de tanque líquido 15 lts.
Presión máxima de descarga 3,5 MPa / 35 Bar
Descarga líquido 4 L/min
Lanza con 3 boquillas
Peso 9,2 kg



Cód.7078602


Cilindrada 25,4 cm³
Potencia 0,7 kW / 9,38 hp
Cap. de tanque líquido 25 lts.
Presión máxima de descarga 3,5 MPa / 35 Bar
Descarga líquido 4 L/min
Lanza con 3 boquillas
Peso 10 kg

Características: 1. X-TORQ 2. AIR INJECTION 3. SMART START 4. LOW VIB 5. E-TECH 6. HUSQVARNA 7. XP TOOL-LESS




5. E-TECH

Mejora con las emisiones reducidas el entorno laboral del usuario al mismo tiempo que minimizan los efectos nocivos sobre el medio ambiente.



6. HUSQVARNA XP

La serie XP es nuestra gama de motosierras más avanzadas para usuarios profesionales que requieren un alto rendimiento y mas productividad.



7. TOOL-LESS

Sistema de monte y desmonte de cadena y espada sin herramientas, agiliza el cambio de los mismos y el mantenimiento.

ROBOT COTACÉSPED AUTOMOWER

Mantiene tu césped en perfectas condiciones con un consumo mínimo de energía, Sin emisión de gases ni contaminación sonora.



AUTOMOWER LÍDER MUNDIAL EN
CORTACÉSPEDES ROBÓTICOS
www.rumbosrl.com.ar



Cód.7967701



Referencias

- E** ESTACIÓN DE CARGA
- C** CABLE DELIMITADOR
- G** CABLE GUÍA

KIT DE INSTALACIÓN

El material de instalación se vende por separado.



NUEVO
CABLE NEGRO UV



ACOPLES



CONECTORES



CLAVIJAS



CÓDIGO	KIT	CABLE
7972101	PEQUEÑO (S)	150 m
7972201	MEDIANO (M)	250 m
7972301	GRANDE (L)	400 m

SERIE STANDARD AM 105

600 m²



Cód.7645406
Superficie 600 m²
Productividad 43 m²/Hs
Corte por carga 47 m² / 1,1 Hs
Tiempo de carga 50 min
Ancho de corte 17 cm
Pendiente hasta 25% / 14°
Ajuste de altura manual 2 a 5 cm
Consumo 5 kWh / mes
Peso 6,9 kg

SERIE STANDARD AM 310

1000 m²



Cód.7672906
Superficie 1000 m²
Productividad 56 m²/Hs
Corte por carga 65 m² / 1,4 Hs
Tiempo de carga 60 min
Ancho de corte 22 cm
Pendiente hasta 40% / 21°
Ajuste de altura manual 2 a 6 cm
Consumo 8 kWh / mes
Peso 9,2 kg

Bluetooth + App

SERIE X LINE AM 430X

3200 m²



Cód.7673206
Superficie 3200 m²
Productividad 133 m²/Hs
Corte por carga 300 m² / 2,25 Hs
Tiempo de carga 65 min
Ancho de corte 24 cm
Pendiente hasta 45% / 24°
Ajuste de altura eléctrico 2 a 6 cm
Consumo 18 kWh / mes
Peso 13 kg

GPS + App

SERIE 500 AM 550

5000 m²



Cód.7673506
Superficie 5000 m²
Productividad 208 m²/Hs
Corte por carga 728 m² / 3,5 Hs
Tiempo de carga 60 min
Ancho de corte 24 cm
Pendiente hasta 45% / 24°
Ajuste de altura eléctrico 2 a 6 cm
Consumo 23 kWh / mes
Peso 14,4 kg

PRÓXIMAMENTE

GPS + App Modo Deporte

CORTACÉSPED

SERIE 100 LC 140

500 m²



Cód.7320001

Cilindrada 125 cm³
Motor B&S Serie 450
Ancho de corte 16"/40 cm
Bolsa recolectora 50 L
Autopropulsada No

Altura de corte 25-75 mm (10 niveles)
Peso 28kg.

SERIE 100 LC 140 S

500 m²



Cód.7320101

Cilindrada 125 cm³
Motor B&S Serie 450
Ancho de corte 16"/40 cm
Bolsa recolectora 50 L
Autopropulsada Si

Altura de corte 25-75 mm (10 niveles)
Peso 30kg.

SERIE 100 LC 151

1000 m²



Cód.0488302

Cilindrada 166 cm³
Motor Husqvarna SA 166A
Ancho de corte 20"/51 cm
Bolsa recolectora 65 L
Autopropulsada No
Tipo de salida **(3 en 1)***
Altura de corte 25-75 mm
Peso 31,1kg.

(* Recogida, BioClip® y descarga lateral.



Datos referenciales: **O** Uso Ocasional

M Uso Medio

I Uso Intensivo

IPX4 Protección contra salpicaduras

Las fotografías son de carácter ilustrativo.
Los datos pueden cambiar sin previo aviso.

PARA CADA ESPACIO VERDE UNA SOLUCIÓN



MINI TRACTORES

SERIE 100
TS138L

20000 m²



Cód.0410439
Superficie recomendada 20000 m²
Productividad 4889 m²/Hs (60%)
Motor Husqvarna
Potencia 17 HP
Transmisión Hidrostática
Ancho de corte 97 cm / 38"
Altura de corte 38-102 mm
Peso bruto 230 kg

SERIE 100
TS142

30000 m²



Cód.0410440
Superficie recomendada 30000 m²
Productividad 5393 m²/Hs (60%)
Motor Husqvarna
Potencia 19 HP
Transmisión Hidrostática
Ancho de corte 107 cm / 42"
Altura de corte 38-102 mm
Peso bruto 242 kg

SERIE 100
TS148

40000 m²



Cód.0410441
Superficie recomendada 40000 m²
Productividad 6149 m²/Hs (60%)
Motor Husqvarna
Potencia 26 HP
Transmisión Hidrostática
Ancho de corte 122 cm / 48"
Altura de corte 38-102 mm
Peso bruto 293 kg

SERIE 200
TS254G

50000 m²



Cód.0410445
Superficie recomendada 50000 m²
Productividad 7316 m²/Hs (60%)
Motor Husqvarna
Potencia 26 HP
Transmisión Hidrostática
Ancho de corte 137 cm / 54"
Altura de corte 38-102 mm
Peso bruto 283 kg

RIDERS

SERIE 300
R316TX

30000 m²



Cód.7291601
Superficie recomendada 30000 m²
Productividad 7448 m²/Hs (70%)
Motor Kawasaki
Potencia 14,5 HP
Transmisión Hidrostática Turff Torq
Cilindrada 603 c.c.
Bicilíndrico
Anchos de cortes 94 cm / 37"
102 cm / 40"
112 cm / 44"
Altura de corte 20 mm
Peso bruto 239 kg

RADIO CEROS



SERIE 200
Z248F

50000 m²



Cód.0458901
Superficie recomendada 50000 m²
Productividad 9760 m²/Hs (80%)
Motor Kawasaki FR691V
Potencia 23 HP
Transmisión Transejes hidrostáticos
Cilindrada 726 c.c.
Bicilíndrico en V
Ancho de corte 122 cm / 48"
Altura de corte 38-102 mm
Peso bruto 270 kg

SERIE 200
Z254F

50000 m²



Cód.0459001
Superficie recomendada 50000 m²
Productividad 11340 m²/Hs (80%)
Motor Kawasaki FR730V-ES13-R
Potencia 24 HP
Transmisión Hidrostática
Cilindrada 726 c.c.
Bicilíndrico
Ancho de corte 137 cm / 54"
Altura de corte 38-102 mm
Peso bruto 339 kg

MZ48

+50000 m²



Cód.7262701
Superficie recomendada +50000 m²
Productividad 12493 m²/Hs (80%)
Motor Kohler 7000 Series
Potencia 23 HP
Transmisión Hidrostática
Cilindrada 725 c.c.
Bicilíndrico
Ancho de corte 122 cm / 48"
Altura de corte 38-114 mm
Peso bruto 335 kg

MZ54S

+50000 m²



Cód.7696102
Superficie recomendada +50000 m²
Productividad 14796 m²/Hs (80%)
Motor Kawasaki FR730V
Potencia 24 HP
Transmisión Hidrostática
Cilindrada 726 c.c.
Bicilíndrico
Ancho de corte 137 cm / 54"
Altura de corte 38-114 mm
Peso bruto 349 kg

SERIE 500
Z560X

+50000 m²



Cód.7678901
Superficie recomendada +50000 m²
Productividad 23160 m²/Hs (80%)
Motor Kohler
Potencia 31 HP
Transmisión Hidrostática
Cilindrada 999 c.c.
Bicilíndrico en V
Ancho de corte 152 cm / 60"
Altura de corte 25-127 mm
Peso bruto 714 kg



RIDER HUSQVARNA
MÁS ALLA DE LAS EXPECTATIVAS
www.rumbosrl.com.ar

Datos referenciales: **O** Uso Ocasional

M Uso Medio

I Uso Intensivo

Las fotografías son de carácter ilustrativo.
Los datos pueden cambiar sin previo aviso.



Línea Cortacésped 4T

Visite toda la línea de
productos en
www.rumbosrl.com.ar





MOTOCULTIVADOR

JARDINERÍA | AVÍCOLA

SERIE 200

TR 262

Cód.0448501

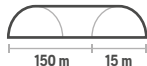


2250 m²

Motor Husqvarna
Productividad 1400 m²/Hs
 Cilindrada 169 cm³
 Potencia 6,5 hp
 Ancho de trabajo 43 cm
 Profundidad de trabajo 15 cm
 Cuchillas 4
 Rueda neumática: si
 Marcha atrás
Sistema contra cuchilla
 Peso 95 kg.

1 NAVE AVIARIA

2250 m²



PRESENTACIÓN
 MOTOCULTIVADOR
 TR 262 - USO AVÍCOLA

MOTOCULTIVADORES AGRÍCOLAS

SERIE 200

TF 230



Cód.7067081

Motor Husqvarna
Productividad 400 m²/Hs
 Cilindrada 196 cm³
 Potencia 4,7 hp
 Ancho de trabajo 75 cm
 Profundidad de trabajo 30 cm
 Cuchillas 6
 Rueda neumática: si
 Marcha atrás

Peso: 86,5 kg

SERIE 300

TF 338



Cód.7316801

Motor Husqvarna
Productividad 500 m²/Hs
 Cilindrada 212 cm³
 Potencia 4,9 hp
 Ancho de trabajo 95 cm
 Profundidad de trabajo 30 cm
 Cuchillas 8
 Rueda neumática: si
 Marcha atrás

Peso: 94 kg

SERIE 500

TF 545DE



Cód.7967701

Motor Husqvarna Diesel
Productividad 650 m²/Hs
 Cilindrada 418 cm³
 Potencia 4,7 hp
 Ancho de trabajo 110 cm
 Profundidad de trabajo 30 cm
 Cuchillas 10
 Rueda neumática: si
 Marcha atrás
Sistema PTO Conectar otro implemento.
 Peso: 151 kg

12V
 28 Ah
 NO INCLUIDA

TABLA DE ACCESORIOS | LÍNEA TF

CÓDIGO	DESCRIPCIÓN	APLICACIÓN	CÓDIGO	DESCRIPCIÓN	APLICACIÓN
588267001	Kit ruedas metálicas p/ transporte	TF 230	501652901	Arado multidireccional	TF 545D
588267101		TF 338	No requiere Brazo prolongador		
588267201		TF 545D			
588266001	Brazo prolongador para adaptación de accesorios	TF 230	588267201	Carpidor para suelos duros	TF 338
		TF 338	Requiere brazo prolongador (588266001)		
		TF 545D			
588266401	Arado unidireccional	TF 230	588266101	Cosechador de papa	TF 230
		TF 338	588266301		TF 338
		TF 545D	588266301		TF 545D
	Requiere brazo prolongador (588266001)			Requiere brazo prolongador (588266001)	

MOTOBOMBAS

W40P

M



Cód.7638902

Motor Husqvarna 4T
 Potencia 2.5 HP
 Caudal Máximo 14000 lts/h
 Profundidad de Succión 7 mts
 Tiraje máximo 20 m
 Diámetro de entrada y salida 40 mm / 1 1/2"
 Peso 11 kg.

W50P



Cód.7639002

Motor Husqvarna 4T
 Potencia 6.5 HP
 Caudal Máximo 36000 lts/h
 Profundidad de Succión 5 mts
 Tiraje máximo 30 m
 Diámetro de entrada y salida 50 mm / 2"
 Peso 23.5 kg.

I

W80P



Cód.7639102

Motor Husqvarna 4T
 Potencia 6.5 HP
 Caudal Máximo 56000 lts/h
 Profundidad de Succión 5 mts
 Tiraje máximo 30 m
 Diámetro de entrada y salida 80 mm / 3"
 Peso 24.5 kg.

I

W100D



Cód.7639201

Motor Husqvarna 4T
 Potencia 8.5 HP
 Caudal Máximo 96000 lts/h
 Profundidad de Succión 8 mts
 Tiraje máximo 30 m
 Diámetro de entrada y salida 100 mm / 4"
 Peso 43 kg.

Datos referenciales: **O** Uso Ocasional

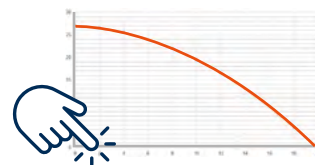
M Uso Medio

I Uso Intensivo



Motoimplementos para Bosque y Jardín,
 Construcción y Ferrería.

RED DE DISTRIBUIDORES



Curvas de Motobombas

Descargue contenido de

