

CATÁLOGO DE REPUESTOS,
ACCESORIOS Y PRODUCTOS
ELÉCTRICOS 2021

4T

VOL.1



Edición 2021V01



Husqvarna®

NIWA

MTD

GTM
PROFESSIONAL®

Carlton®

Stens
THE PARTS COMPANY

PANPA PRO
cortadoras de cesped

KOHLER®



NUESTROS SERVICIOS

Usted tendrá un vendedor acorde a la zona donde posee su comercio y será quien lo visite periódicamente. Puede consultar a ventas@rumbosrl.com.ar para saber quién es su vendedor asignado.

Los despachos de mercadería serán realizados mediante la firma **Andreani SA**. Del costo total del flete usted abonará la tarifa acorde a nuestra tabla (representa el 50% del costo real Andreani, la otra mitad es asumida por Grupo Rumbo), que será facturada a usted en el mismo documento que su mercadería. **Si usted desea utilizar su transporte** puede coordinar con nuestra logística el retiro de la mercadería de nuestra planta.

En el radio de 30 Km de nuestra planta, nuestros camiones entregaran la mercadería sin cargo alguno.

Nuestra firma no se hace responsable de los extravíos provocados por el expreso que usted sugirió.

Si poseemos la mercadería en stock, su pedido será despachado dentro de las 48 horas de haber recibido el mismo.

Puede realizar sus pedidos utilizando nuestra dirección de E-mail:

ventas@rumbosrl.com.ar

serviciotecnico@rumbosrl.com.ar

repuestos@rumbosrl.com.ar

cuentascorrientes@rumbosrl.com.ar

Recibimos pedidos o sugerencias por teléfono o FAX al: +54 11 5263-7862 (Líneas rotativas).

FORMAS DE PAGO

En efectivo, en pesos, (acorde a la cotización de la factura) pagando en mano al vendedor o realizando interdepósitos, o con cheques dentro del plazos acordados con respecto a la fecha que consta en la factura. Los Bancos para realizar interdepósitos a nombre de ROBERTO C. RUMBO S.R.L

ENTIDAD	SUCURSAL	CUENTA CORRIENTE	CBU
Banco Provincia de Bs. As.	5008	0084673	0140062501500800846736
Banco Nación	1887	61500241/11	0110615820061500241117
Banco Credicoop	122	12024/0	1910122655012201202400
Banco Galicia	1415	7313/5	0070313820000001415755
Banco Frances	461	1016/7	0170461120000000101677
Banco Macro	686	3-686-0941774289-3	2850686530094177428931

Mercado Pago (mencionando el correo de email: rumbomp@rumbosrl.com.ar)

En caso de no poseer una de estas seis entidades en su localidad puede realizarnos transferencias desde cualquier entidad bancaria. Para su comodidad y ahorro debería solicitarnos cheques de Cobimpro y de esta manera podrá realizar sus transferencias sin cargo alguno.

También puede abonar a través de los siguientes medios de pago:

- **Mercado Pago**, mencionando el correo de email: rumbomp@rumbosrl.com.ar
- **Cobranzas integradas** con los bancos Macro, Galicia y Credicoop. • **Pyme Nación** • **E-Cheqs**: Cheques electrónicos

Para una mayor información puede contactarse a nuestra área de cuentas corrientes: cuentascorrientes@rumbosrl.com.ar



1 | CORTE Y TRANSMISIÓN

Página

CUCHILLAS 4 TIEMPOS	06
SOPORTES Y ADAPTADORES DE CUCHILLA	11
TORRETAS / CARCAZAS / EJES / TUERCAS	12
KIT Y CARCAZAS PAMPA	18
PLATAFORMAS SOLAS/COMPLETAS	19
CABLES DE PLATAFORMAS	20
CABLES DE ACELERADOR Y FRENO	20
CABLES DE TRACCIÓN Y AUTOPROPULSIÓN	22
REGULADORES DE ALTURA	22
DEFLECTORES	23
PROTECTORES VARIOS	24
BOLSAS RECOLECTORAS	25
POLEAS 4 TIEMPOS	26
CAJAS DE TRANSMISIÓN	36
VOLANTES	39
BARRAS DE DIRECCIÓN	39
VARILLAS DE DIRECCIÓN	40
CREMALLERAS DE DIRECCIÓN	41
TREN DELANTERO	42
EXTREMOS DE DIRECCIÓN	42
RUEDAS / CUBIERTAS / LLANTAS	43
CORREAS	50
EJES DE RUEDAS/BUJES	58
RODAMIENTOS	61



2 | SISTEMA DE COMBUSTIBLE Y MOTOR

Página

PISTONES	64
AROS Y JUEGOS DE AROS	68
CIGÜEÑALES	70
BIELAS	74
ÁRBOL DE LEVAS	77
BLOCKS	80
TAPAS DE CILINDROS	83
TAPAS DE CARTER / BLOCK	85
VÁLVULAS Y COMPONENTES	87
TAPAS DE VÁLVULAS	93
JUEGOS DE JUNTAS MOTOR	95
JUNTAS VARIAS	96
ENGRANAJES CENTRÍFUGOS	106
RETES Y RODAMIENTOS	108
FILTROS DE ACEITE	114
TAPÓN DE ACEITE	115
FILTROS DE COMBUSTIBLE	117
TANQUES Y TAPAS DE COMBUSTIBLE	117
MANGUERAS DE COMBUSTIBLE	122
GRIFOS DE COMBUSTIBLE ,AIRE Y AGUA	123



3 | SISTEMA DE CARBURACIÓN Y AIRE

Página

CARBURADOR	126
JUEGO DE JUNTAS CARBURADOR	131
JUNTAS Y DIAFRAGMAS DE CARBURADOR / BRIDA	132
FILTROS DE AIRE	133
TAPAS DE FILTRO DE AIRE	141
BRIDAS DE ADMISIÓN	145
TUBOS Y CODOS DE ADMISIÓN	148
AGUJAS Y FLOTANTES	149
RESORTES DE ACELERADOR	151
RESORTES DE CARBURADOR	152
SILENCIADORES	153
JUNTAS DE ESCAPE / SILENCIADOR	156



4 | SISTEMA ELÉCTRICO

Página

ROTORES	160
ESTADORES	161
VOLTÍMETROS	162
LLAVES TÉRMICAS	163
BURROS DE ARRANQUE	164
PIÑÓN DE BENDIX	165
SOLENOIDES	165
TAMBORES Y LLAVES DE ARRANQUE	166
MÓDULOS DE ENCENDIDO	169
REGULADORES DE VOLTAJE Y AVR	173
SWITCH / INTERRUPTORES / PRESOSTATOS	175
BATERÍAS	179
BUJÍAS	181
VOLANTES MAGNÉTICOS	182



5 | SISTEMA DE ARRANQUE

Página

CONJUNTO DE ARRANQUE	186
POLEAS DE ARRANQUE	188
RESORTE DE ARRANQUE	190
COPA DE ARRANQUE	191
TRINQUETE Y CALZONETA DE ARRANQUE	193
VENTILADOR PLÁSTICO	194



6 | REPUESTOS DE MOTOBOMBAS

Página

CARCAZA DE BOMBA	198
BASE DE CARCAZA DE BOMBA	199
TURBINA	200
CARCAZA DE TURBINA	201
MARIPOSA Y ACOPLÉ	202
EMPAQUETADURA	204
O'RING Y TAPÓN DE AGUA	205
ENTRADA DE AGUA	207
CODO DE SALIDA DE AGUA	208
JUNTAS	209
FILTRO DE AGUA	211



7 | REPUESTOS HIDROLAVADORAS Y COMPRESORES

LANZAS	214
PICOS DE LANZA	214
MANGUERAS	215
VÁLVULAS ANTI-RETORNO Y ALIVIO	216
ACOPLES	219
REGULADORES PRESIÓN	220
CRAPODINA / COJINETE	221
VÁLVULA BY-PASS / CALIBRE	221
BOMBA COMPLETA	222
CUERPO DE BOMBA	222
CUBIERTA DE LA BOMBA	223
RETENES	224
O'RING	226
MOTOR COMPLETO	231
EMBOLO	231



8 | CONSUMIBLES

Página

LUBRICANTES PARA MOTORES 2T	234
LUBRICANTES PARA MOTORES 4T	235
LUBRICANTES PARA CADENA	236
GRASAS	237



9 | REPUESTOS Y ACCESORIOS AUTOMOWER

Página

CHASIS	240
RUEDAS Y NEUMÁTICOS	241
MOTOR Y EQUIPO DE CORTE	242
CLAVIJAS PLÁSTICAS	243
ESTACIÓN DE CARGA	243
INSTALACIÓN DE CARGA	245



10 | REPUESTOS SOLDADORAS

Página

PLACAS	248
TRANSFORMADORES	253
VENTILADORES	254
TRANSISTORES /IGBT	255
DIODOS	256
CONSUMIBLES	256



11 | REPUESTOS DE CONSTRUCCIÓN

Página

JUEGOS DE LLANAS	266
DISCOS DE LLANEADO	267
FUELLES DE MOTOPISÓN	267
EMBRAGUES	268
CILINDRO DE RESORTE	269
RESORTE DE MOTOPISÓN	270
PISTÓN DE BIELA	270
PIÉ COMPLETO	270
TABLA DE REFERENCIA DE MÁQUINA Y MOTOR	271

CORTE Y TRANSMISIÓN



CUCHILLAS 4 TIEMPOS	06
SOPORTES Y ADAPTADORES DE CUCHILLA	11
TORRETAS / CARCAZAS / EJES / TUERCAS	12
KIT Y CARCAZAS PAMPA	18
PLATAFORMAS SOLAS / COMPLETAS	19
CABLES DE PLATAFORMAS	20
CABLES DE ACELERADOR Y FRENO	20
CABLES DE TRACCIÓN Y AUTOPROPULSIÓN	22
REGULADORES DE ALTURA	22
DEFLECTORES	23
PROTECTORES VARIOS	24
BOLSAS RECOLECTORAS	25
POLEAS 4 TIEMPOS	26
CAJAS DE TRANSMISIÓN	36

VOLANTES	39
BARRAS DE DIRECCIÓN	39
VARILLAS DE DIRECCIÓN	40
CREMALLERAS DE DIRECCIÓN	41
TREN DELANTERO	42
EXTREMOS DE DIRECCIÓN	42
RUEDAS / CUBIERTAS / LLANTAS	43
CORREAS	50
EJES DE RUEDAS / BUJES	58
RODAMIENTOS	61

6

CUCHILLAS PARA CORTACÉSPED

AYP



CUCHILLA PARA CORTACÉSPED - AYP

(HUSQVARNA / POULAN / WEED EATER / MURRAY MOD. NUEVO)



Cod. Rumbo	Cod. Original	Origen	Largo de cuchilla	Tipo de cuchilla*	Centro	Dibujo centro	Aplicación
□ 7386310	587 38 63-10	Original	16"	C	1/2"	●	Husqvarna Cortacesped LC140/LC140S
□ 6023020	Jacobsen 554589	Alternativo (300-525)	20"	C	3/8"	●	Murray cortacesped 20"
□ 6023021	422860	Alternativo (335-869)	21"	C	3/8"	●	Murray cortacesped 21"
□ 6022020	532 14 51-06/850972	Alternativo (340-012)	20"	C	5/8"	●	AYP Cortacesped General 20"
□ 6022520	532 14 51-06	Alternativo (340-157)	20"	T	5/8"	●	AYP Cortacesped General 20"
□ 2145107	532 14 51-06	Original	20"	C	5/8"	●	Poulan Cortacesped PO450N20S
□ 6022221	531 40 67-12	Alternativo (340-248)	21"	T	5/8"	●	AYP Cortacesped General 21"
□ 2406712	532 40 67-12	Original	21"	T	5/8"	●	AYP Cortacesped Poulan 5521P/6021P
□ 2415076	532 41 50-76	Original	21"	C	5/8"	●	Husqvarna Cortacesped R152SV
□ 2180459	532 18 04-59	Original	21"	C	2"	●	Husqvarna Cortacesped R152SV BBC
□ 2199377	532 19 93-77	Original	21"	C	5/8"	●	Husqvarna Cortacesped R152SV/R53SV
□ 6022022	532 40 67-13	Alternativo (340-008)	21 3/4"	C	5/8"	●	AYP Cortacesped General 22"
□ 2406713	532 40 67-13	Original	21 3/4"	C	5/8"	●	Husqvarna Cortacesped JET55/56HB 22"
□ 6022522	532 15 71-01	Alternativo (340-137)	21 3/4"	T	5/8"	●	AYP Cortacesped General 22"
□ 2199379	532 19 93-79	Original	22"	C	5/8"	●	Husqvarna Cortacesped J55L/J55SL
□ 244002	580 24 40-02	Original	22"	C	5 ptas	★	Husqvarna Cortacesped HU675/HU725

CUCHILLA PARA MINITRACTOR / RIDER / RADIO CERO - AYP

(HUSQVARNA / POULAN / ARIENS / WEED EATER / MURRAY Mod. Nuevo)



Cod. Rumbo	Cod. Original	Origen	Largo de cuchilla	Tipo de cuchilla*	Centro	Dibujo centro	Aplicación
□ 2428500	532 42 85-00	Original	26"	C	5 ptas	★	Rider AYP Plataforma de 26"
□ 6022230	532 41 92-74	Alternativo	29 5/8"	C	5 ptas	★	Rider con Plataforma de 30"
□ 6022036	532 12 78-41	Alternativo(340-153)	18 3/16"	C	5 ptas	★	Tractores AYP plataf. 36"
□ 2138496	532 13 84-96	Original	18 3/16"	C	5 ptas	★	Tractores AYP plataf. 36"
□ 2138497	532 13 84-97	Original	19 5/16"	C	5 ptas	★	Tractores AYP plataf. 38"
□ 6022038	532 13 84-97	Alternativo(340-162)	19 5/16"	C	5 ptas	★	Tractores AYP plataf. 38"
□ 1116302	581 11 63-02	Original	19 5/16"	T	5 ptas	★	Tractores AYP Plataf. 38"
□ 2138971	532 13 89-71	Original	21"	C	5 ptas	★	Tractores AYP plataf. 42"
□ 2134149	532 13 41-49	Original	21"	T	5 ptas	★	Tractores AYP Plataf. 42"
□ 6022042	532 13 89-71	Alternativo(340-440)	21"	C	5 ptas	★	Tractores AYP plataf. 42"
□ 6022542	532 13 41-49	Alternativo(340-066)	21"	T	5 ptas	★	Tractores AYP plataf. 42"
□ 2405380	532 40 53-80	Original	22 7/8"	C	5 ptas	★	Tractores AYP/Z246 plataf. 46"
□ 6022047	532 40 53-80	Alternativo(340-230)	22 7/8"	C	5 ptas	★	Tractores AYP/Z246 Plataf. 46"

* Referencias: C: Común / T: Trituradora

CUCHILLAS PARA MINITRACTOR / RIDER / RADIO CERO

AYP

7

CUCHILLA PARA MINITRACTOR / RIDER / RADIO CERO - AYP

(HUSQVARNA / POULAN / ARIENS / WEED EATER / MURRAY Mod. Nuevo)



Cod. Rumbo	Cod. Original	Origen	Largo de cuchilla	Tipo de cuchilla*	Centro	Dibujo centro	Aplicación
<input type="checkbox"/> 6022046	532 15 70-33	Alternativo(340-038)	15 1/2"	C	5 ptas	★	Tractores AYP Plataf. 46"
<input type="checkbox"/> 2176084	532 17 60- 84	Original	15 1/2"	C	5 ptas	★	Tractores AYP plataf. 46"
<input type="checkbox"/> 2152443	532 15 24-43	Original	15 1/2"	T	5 ptas	★	Tractores AYP plataf. 46"
<input type="checkbox"/> 6022050	539 10 03-40	Alternativo(340-149)	17 3/8"	C	5 ptas	★	Tractores AYP Plataf. 50"
<input type="checkbox"/> 2180054	532 18 00-54	Original	16 3/4"	C	5 ptas	★	Tractores AYP / MZ48 plataf. 48" y 54" Husqvarna TS148
<input type="checkbox"/> 6022048	532 18 00-54	Alternativo(340-222)	16 3/4"	C	5 Ptas	★	Tractores AYP / MZ48 plataf. 48" y 54" Husqvarna TS148
<input type="checkbox"/> 2187256	532 18 72-56	Original	16 3/4"	C	5 ptas	★	Tractores AYP / MZ54 / Z254 plataf. 54"
<input type="checkbox"/> 6022054	532 18 72-56	Alternativo (340-226)	18 1/2"	C	5 ptas	★	Tractores AYP / MZ54 / Z254 Plataf 54"
<input type="checkbox"/> 2187255	532 18 72-55	Original	18 1/4"	T	5 ptas	★	Tractores AYP Plataf. 54"
<input type="checkbox"/> 9112079	539 11 20-79	Original	18"	C	5 ptas	★	Radio Zero MZ52 / MZT52 plataf. 52"
<input type="checkbox"/> 1055502	581 05 55-02	Original	20 1/2"	C	5/8"	●	Radio Zero P-ZT60 Plataf. 60"
<input type="checkbox"/> 9105711	539 10 57-11	Original	21"	C	5/8"	●	Radio Zero P-ZT61 / Z560X plataf.60"
<input type="checkbox"/> 9102093	539 10 20-93	Original	21"	C	5/8"	●	Radio Zero LZ6125T plataf. 61"

CUCHILLAS PARA CORTACÉSPED | MTD

CUCHILLA PARA CORTACÉSPED - MTD

(YARDMAN / WHITE / YARD MACHINES / CUB CADET / TROYLBILT)



Cod. Rumbo	Cod. Original	Origen	Largo de cuchilla	Tipo de cuchilla	Centro	Dibujo centro	Aplicación
<input type="checkbox"/> 6021020	742-0640	Alternativo(335-665)	20"	C	1" x 3/4"	●	Cortacesped MTD/Yardman/White 20"
<input type="checkbox"/> 6021120	742-0740	Alternativo(335-715)	20"	T	1"x 3/4"	●	Cortacesped MTD/Yardman/White 20"
<input type="checkbox"/> 6021220	742-0520/0620	Alternativo(335-943)	20"	C	13/16"	●	Cortacesped MTD/Yardman/White 20"
<input type="checkbox"/> 6021221	742-0563	Alternativo (335-814)	21"	T	13/16"	●	Cortacesped MTD/Yardman/White 21"
<input type="checkbox"/> 6021021	754-0306	Alternativo (335-083)	21"	C	7/8"	●	Cortacesped MTD/Yardman/White 21"
<input type="checkbox"/> 6021121	742-0641	Alternativo(335-677)	21"	C	Bow Tie	⚡	Cortacesped MTD/Yardman/White 21"
<input type="checkbox"/> 6021321	742-0741	Alternativo(335-214)	21"	T	Bow Tie	⚡	MTD/Yardman/White plataforma 21"
<input type="checkbox"/> 6021222	742-0742	Alternativo(335-608)	22"	T	Bow Tie	⚡	MTD/Yardman/White plataforma 22"
<input type="checkbox"/> 6021122	742-0642	Alternativo (335-632)	22"	T	Bow Tie	⚡	Cortacesped MTD/Yardman/White 22"

* Referencias: C: Común / T: Trituradora

8

CUCHILLAS PARA MINITRACTOR

MTD



CUCHILLAS PARA MINITRACTORES - MTD

(RIDER / WHITE / YARDMAN / TROY-BILT / CUB CADET)



Cod. Rumbo	Cod. Original	Origen	Largo de cuchilla	Tipo de cuchilla	Centro	Dibujo centro	Aplicación
□ 6021242	742-0616	Alternativo (335-711)	21 3/16"	C	6 ptas	*	Tractor MTD - Mod nuevo YM42439 YM42547 / Yardman / White plat. 42"
□ 6021442	742-0616	Alternativo (335-707)	21 3/16"	T	6 ptas	*	Tractor MTD - Mod nuevo YM42439 YM42547 / Yardman / White plat. 42"
□ 6021238	742-0610	Alternativo(335-586)	19 5/16"	C	6 ptas	*	Tractor MTD / Yardman / White 38"
□ 6021346	742-0543	Alternativo(335-533)	14 3/4"	C	6 ptas	*	Tract MTD / Yardman / White 46"
□ 6021246	742-0542	Alternativo (335-525)	16 1/4"	C	6 ptas	*	Tract MTD / Yardman / White 46"
□ 6021230	420-30		29 5/8"	C	6 ptas	*	Rider / MTD mini / TroyBilt plataf. 30"
□ 6021438	742-0610	Alternativo (335-624)	19 1/4"	T	6 ptas	*	Tract MTD / Yardman / White 38"
□ 4204308	942-04308	Alternativo (330-872)	21 1/16"	C	6 ptas	*	MTD YM42 439/547
□ 4204290	942-04290A	Alternativo (335-757)	22 7/8"	C	6 ptas	*	MTD YM46 679
□ 6021030	742-0256A	Alternativo (335-646)	29 5/8"	C	3/8"	●	Rider / MTD / Yardman / White plat. 30"
□ 6021538	742-0537	Alternativo (335-790)	19 3/8"	T	3/8"	●	Tract MTD / Yardman / White 38"
□ 6021038	742-0473A	Alternativo (335-877)	19 3/8"	C	3/8"	●	Tract MTD / Yardman / White 38"
□ 6021042	742-0499	Alternativo (335-067)	21 1/4"	C	3/8"	●	Tract MTD / Yardman / White 42"
□ 6021542	742-0538	Alternativo (335-782)	21 1/4"	T	3/8"	●	Tract MTD / Yardman/ White 42"
□ 6021046	742-0477	Alternativo (335-117)	16 1/4"	C	3/8"	●	Tract MTD / Yardman/ White 46"
□ 6021146	742-0486	Alternativo (335-125)	16 1/4"	T	3/8"	●	MTD / Yardman / White platf 46"

CUCHILLAS PARA MINITRACTOR

MURRAY



CUCHILLAS PARA MINITRACTOR - MURRAY

(MURRAY)



Cod. Rumbo	Cod. Original	Origen	Largo de cuchilla	Tipo de cuchilla*	Centro	Dibujo centro	Aplicación
□ 6023520	471548E701	Alternativo (335-772)	19 3/8"	T	3/8"	●	Murray plataforma 20"
□ 6023038	92003E701	Alternativo (335-008)	19 3/8"	C	13/16"	●	Murray plataforma 38"
□ 6023538	92003HT	Alternativo (300-722)	19 7/16"	T	13/16"	●	Murray plataforma 38"
□ 6023040	92002 / 92002E701	Alternativo (335-030)	20 3/8"	C	13/16"	●	Murray plataforma 40"
□ 6023540	91871HT	Alternativo (335-016)	20 3/8"	T	13/16"	●	Murray plataforma 40"
□ 6023042	92418E701	Alternativo (335-764)	21 1/4"	C	7/8"	●	Murray plataforma 42"
□ 6023542	2027/456252	Alternativo (335-054)	21 3/16"	T	13/16"	●	Murray plataforma 42"
□ 6023046	92117E701	Alternativo (335-038)	15 3/4"	C	13/16"	●	Murray plataforma 46"
□ 6023050	94692E701	Alternativo (335-075)	17 3/4"	C	13/16"	●	Murray plataforma 50"

* Referencias: C: Común / T: Trituradora

CUCHILLAS PARA CORTACÉSPED / MINITRACTOR

TORO / PAMPA PRO

9

CUCHILLAS PARA CORTACESPED / MINITRACTOR - TORO



Cod. Rumbo	Cod. Original	Origen	Largo de cuchilla	Tipo de cuchilla*	Centro	Dibujo centro	Aplicación
<input type="checkbox"/> 6024020	11-9419/14-1659	Alternativo(345-173)	21"	C	7/16"	●	Toro cortacesped 21"
<input type="checkbox"/> 6024038	57-4700	Alternativo(335-447)	19 3/8"	C	5/8"	●	Toro plataforma 38"
<input type="checkbox"/> 6024042	106108/106635	Alternativo(350-108)	14 1/2"	C	3/4"	●	Toro plataforma 42"

CUCHILLAS PARA CORTACESPED - PAMPA PRO



Cod. Rumbo	Modelo	Largo de cuchilla	Tipo de cuchilla*	Centro	Dibujo centro	Aplicación
<input type="checkbox"/> 6028020	GS sin bolsa	20"	C	3/8"	●	Pampa Pro modelo viejo
<input type="checkbox"/> 6028021	GH20 y GHA20	20"	T	3/8"	●	Pampa Pro
<input type="checkbox"/> 6028120	GS20	20"	C	1"	●	Pampa Kohler
<input type="checkbox"/> 6028022	GS22 y GSA22	22"	C	3/8"	●	Pampa pro modelo viejo
<input type="checkbox"/> 6028023	GHA	22"	T	3/8"	●	Pampa pro
<input type="checkbox"/> 6028122	GSA y GS22	22"	C	1"	●	Pampa Kohler

CUCHILLAS PARA MINITRACTOR / RADIO CERO HUSTLER



CUCHILLAS PARA MINITRACTOR / RADIO CERO - HUSTLER



Cod. Rumbo	Cod. Original	Origen	Largo de cuchilla	Tipo de cuchilla*	Centro	Dibujo centro	Aplicación
<input type="checkbox"/> 5900001	793794	Original	20 1/2"	C	5/8"	●	Hustler plataf. 42"
<input type="checkbox"/> 5900002	601123X	Alternativo (340-400)	16 1/2"	C	5/8"	●	Hustler plataf. 48"
<input type="checkbox"/> 5900003	601124X/ 797696	Alternativo (350-695)	18 1/2"	C	5/8"	●	Hustler plataf. 54"
<input type="checkbox"/> 5900005	600901X	Alternativo (315-250)	20 1/2"	C	5/8"	●	Hustler plataf. 60"

* Referencias: C: Común / T: Trituradora

10

CUCHILLAS PARA MOTOCULTIVADOR / AUTOMOWER / CHIPEADORAS

HUSQVARNA / POULAN / GTM

CUCHILLAS PARA MOTOCULTIVADORES - HUSQVARNA

(HUSQVARNA / POULAN / WEED EATER / MURRAY Y MOD. NUEVO)



Cod. Rumbo	Cod. Original	Origen	Ancho de cuchilla	Centro	Dibujo centro	Aplicación
□ 2006554	532 00 65-54	Original	1 1/4"	3/8"	●	CRT51 / PRRT900
□ 2006555	532 00 65-55	Original	1 1/4"	3/8"	●	CRT51 / PRRT900
□ 7985401	587 98 54-01	Original	3,1 cm		●	Husqvarna TF230
□ 7986101	587 98 61-01	Original	7,5 cm	23,5 cm	●	Husqvarna TF230
□ 7985301	587 98 53-01	Original	3,5 cm	1 cm	●	Husqvarna TF230
□ 7959401	587 95 94-01	Original	4 cm	4 cm	●	Husqvarna TF338
□ 7959601	587 95 96-01	Original	4 cm	3/8"	●	Husqvarna TF338
□ 7958901	587 95 89-01	Original	4 cm	3/8"	●	Husqvarna TF338
□ 7959301	581 95 93-01	Original	4 cm	3/8"	●	Husqvarna TF338
□ 2101194	532 10 11-94	Original	4 cm	3/8"	●	Husqvarna TR530
□ 2101193	532 10 11-93	Original	4 cm	3/8"	●	Husqvarna TR530

JUEGO COMPLETO DE CUCHILLAS MOTOCULTIVADOR - HUSQVARNA

(HUSQVARNA)



Cod. Rumbo	Cod. Original	Origen	Diámetro exterior	Centro	Dibujo centro	Aplicación
□ 4145102	584 14 51-02	Original	13 1/2"	3cm	●	Husqvarna TR430 Izquierda
□ 3950502	583 95 05-02	Original	13 1/2"	3cm	●	Husqvarna TR430 Derecha

CUCHILLAS PARA AUTOMOWER - HUSQVARNA

(HUSQVARNA / GARDENA)



Cod. Rumbo	Cod. Original	Origen	Espesor	Aplicación
□ 7864603	577 86 46-03	Original	6 mm	Husqvarna AM105/ AM310 / AM430 y Lawnmover Gardena

CUCHILLAS PARA CHIPEADORAS - GTM



Cod. Rumbo	Cod. Original	Origen	Largo de cuchillas	Centro y ancho	Dibujo centro	Aplicación
□ 1605906	M.03.601800P-X1	Original	11 5/8"	3/8" - 2 5/32"	●	GTS600
□ 1605907	M.03.014500P-X1	Original	2 1/2"	3/8" - 2 5/32"	●	GTS900
□ 1605904	M.03.014300P-X1	Original	7 3/4"	3/8" - 2 5/32"	●	GTS1300 todos los modelos

SOPORTE DE CUCHILLAS PARA CORTACÉSPED

HUSQVARNA / MC CULLOCH / POULAN PRO / PAMPA PRO / AYP

11



SOPORTES DE CUCHILLAS CORTACESPED - HUSQVARNA / PAMPA PRO

(HUSQVARNA / MC CULLOCH / POULAN PRO / PAMPA PRO / AYP)

Cod. Rumbo	Cod. Original	Centro de eje de motor	Altura total	Altura de eje	Largo	Con polea diam. polea	Aplicación
<input type="checkbox"/> 4592118		22,5mm	29mm	20mm	68mm	S/P	Pampa M.N. GH20 Motores B&S serie450/650
							
<input type="checkbox"/> 4592124		25,4mm	29mm	19mm	68mm	S/P	Pampa PRO Motor Kohler XT675 c/chaveta
							
<input type="checkbox"/> 4592122		22,5mm	29mm	20mm	68mm	S/P	Pampa PRO Motor Kohler XT775/B&S/4592118 c/chaveta
							
<input type="checkbox"/> 4592119		22,5mm	47mm	20mm	68mm	S/P	Pampa M.VIEJO SERIE 450 B&S eje/corto
							
<input type="checkbox"/> 1547901	581 54 79-01	22,5mm	23,5mm	1,9mm	72mm	S/P	Husqvarna A 5521P
							
<input type="checkbox"/> 4592200	532 85 09-77	22,5mm	30mm	25,5mm	72,5mm	S/P	AYP 850977 / Husqvarna 20" Stens(405-435
							
<input type="checkbox"/> 4592201	532 19 38-25	22mm	30mm	22mm	72mm	S/P	AYP 851514 / Husqvarna 3,5 a 5HP C/CHAVETA Stens(405-221)
							
<input type="checkbox"/> 2418373	532 41 83-73	25mm	30mm	25mm	72,5mm	S/P	Husqvarna SERIE LC121P/7021
							
<input type="checkbox"/> 7911201	587 91 12-01	22mm	43,5mm	40mm	100mm	S/P	Husqvarna LC140 / LC140S C/Chavetero
							
<input type="checkbox"/> 1473301	581 47 33-01	25mm	70mm	52mm	48mm	65mm	Husqvarna LB155S/ HU675FE
							
<input type="checkbox"/> 1650901	581 65 09-01	25mm	70mm	43mm	48mm	58mm	Husqvarna SERIE HU725
							
<input type="checkbox"/> 2421176	532 42 11-76	25,4mm	71mm	61mm	72,5mm	51mm	Husqvarna SERIE HU675
							

* S/P: Sin Polea

12

SOPORTE DE CUCHILLAS PARA CORTACÉSPED

HUSQVARNA / PAMPA PRO



SOPORTES DE CUCHILLAS CORTACESPED - HUSQVARNA / PAMPA PRO

(HUSQVARNA / MC CULLOCH / POULAN PRO / PAMPA PRO / AYP)

Cod. Rumbo	Cod. Original	Centro de eje de motor	Altura total	Altura de eje	Largo	Con polea diam. polea	Aplicación
<input type="checkbox"/> 2186766	532 18 67-66	25mm	97,5mm	65mm	89mm	51mm	HUSQVARNA R152SV c/chaveta y polea
<input type="checkbox"/> 1352401	581 35 24-01	25mm	70mm	52mm	48mm	65mm	Poulan PRO PR675Y22RHP
<input type="checkbox"/> 3478001	583 47 80-01	25mm	75mm	61mm	72,5mm	65mm	Mc Culloch /Partner

* S/P: Sin Polea

TORRETAS COMPLETAS PARA MINITRACTOR

AYP / HUSQVARNA



TORRETAS COMPLETAS PARA MINITRACTOR - AYP / HUSQVARNA

Cod. Rumbo	Cod. Original	Origen	Alto	Largo de corte	Datos adicionales	Aplicación
<input type="checkbox"/> 6212102	137646	Alternativo (stens285-041)	4 3/4"	44"a 50"	3Puntas/Corta	Husqvarna / AYP
<input type="checkbox"/> 9112170	539 11 21-70	Original	5 3/8"	52",54"	Diametro total 5 1/4"	Husqvarna Giro Cero MZ52 / LGT54DXL / MZ48
<input type="checkbox"/> 7125201	587 12 52-01	Original	5 9/16"	48"	4 puntas/ corta	Husqvarna Giro Cero Z246 / RZ46215
<input type="checkbox"/> 6212103	174356/174358	Alternativo (stens 285-108)	5 9/16"	48"	4 Puntas/Corta	Husqvarna / AYP 174356
<input type="checkbox"/> 6956101	966 95 61-01	Original	6 3/8"	52",61"	Diametro total 5 1/4"	Husqvarna Giro Cero P-ZT61
<input type="checkbox"/> 6212101	532 13 09-74	Alternativo (stens285-456)	7"	36",38",42"	3 Puntas/Larga	Husqvarna / AYP 130794




TORRETAS COMPLETAS PARA TRACTOR

AYP / HUSQVARNA / MTD








13

TORRETAS COMPLETAS PARA MINITRACTOR - AYP / HUSQVARNA

Cod. Rumbo	Cod. Original	Origen	Alto	Largo de corte	Datos adicionales	Aplicación
<input type="checkbox"/> 7819701	587 81 97-01	Original	7"	42",46",48" y 54"	4 Puntas/Larga	Husqvarna 24 / 26 / 27 / 254 (587253301)
						
<input type="checkbox"/> 7820301	587 82 03-01	Original	7"	42",46",48" y 54"	4 Puntas/Larga	Husqvarna 24 / 26 / 27 / 254 con alemito
						
<input type="checkbox"/> 6212004	587 81 97-01	Alternativo (stens 285-585)	7"	42",46",48" y 54"	4 Puntas /Larga	Husqvarna 24 / 26/ 27 / 254 / AYP 42",46",48",54"/ TS 138 / TS142
						
<input type="checkbox"/> 9131898	539 13 18-98	Original	5 3/8"	54"	Diametro total 5 1/4"	Husqvarna TS254/M-ZT61

TORRETAS COMPLETAS PARA MINITRACTOR - MTD

Cod. Rumbo	Cod. Original	Origen	Alto	Largo de corte	Datos adicionales	Aplicación
<input type="checkbox"/> 6211100	MTD 917-0900A	Original	5 7/16"	48"	(Rosca 5/8"- 18 hilos),(Rosca 3/8"-24 estrias)	36" modelo de cubierta "E" y 32" modelo de cubierta "D"
						
<input type="checkbox"/> 6211101	MTD 919-0906	Original	5 1/2"	52",61"	(Rosca 5/8"- 18 hilos),(Rosca 3/8"-24 estrias)	Serie 600 y 805 Plataforma de 32 "y 42" Plataforma "G" y 38 "F"
						
<input type="checkbox"/> 6211004	MTD 918-0138/0142/04822 A	Alternativo (stens285-041)	6"	44"a 50"	Rosca5/8"- 18 hilos de ambos lados	MTD - YM42439 y YM42547. Cub Cadet RZT-L 42 / Mini Rider / RZT-L42 Honda / RZT-L42KH / RZT-L42KH 42 "Deck / RZT-S42 42" Deck / RZT-S42 42 "Deck. MTD R1000 Tractor de césped (2015 / 2016) (Sears) / Z6000 (2015) (Sears) / ZT-S42 KH (2015) Cubierta de 42 ". Troy-Bilt TB30 (2015) 30 "Deck / TB30R (2015)
						
<input type="checkbox"/> 6211104	MTD 618-0112/618-0117	Original	6"	52",54"	Contiene 2 poleas (a)5" d/e,1"de ancho,(b)5" d/e,13/16" de ancho	MTD de 46 ", serie 800 con diseño especial para agujero central de estrella de 6 pt.
						
<input type="checkbox"/> 6211008	MTD 618-0116/918-0116C	Alternativo (stens 4 1/4" 285-108)		48"	contiene una polea 5" d/e, 13/16" de ancho	MTD de 46 ", 1995 y 1996; diseño especial para agujero central de estrella de 6 pt.
						

14

TORRETAS COMPLETAS PARA MINITRACTOR

MTD / MURRAY / HUSTLER



TORRETAS COMPLETAS PARA MINITRACTOR - MTD

Cod. Rumbo	Cod. Original	Origen	Alto	Largo de corte	Datos adicionales	Aplicación
<input type="checkbox"/> 6211102	MTD 917-0912	Alternativo (stens 285-456)	4 13/16"	36",38",42"	(Rosca 5/8"-18 hilos) (48 estrias)	serie MTD 806 de 46"
<input type="checkbox"/> 6211006	MTD 918-0241	Original	6 1/2"	42",46",48" y 54"	Contiene 2 poleas (a)5" d/e, 1" de ancho, (b)5" d/e, 13/16" de ancho	Tractor Cortacésped 22-346 MTD
<input type="checkbox"/> 6211007	MTD 918-0240	Original	4 3/4"	42",46",48" y 54"	contiene una polea 5" d/e, 13/16" de ancho	MTD de 46", 1997 y posteriores; con un diseño especial para un agujero central de estrella de 6 puntos. Toro 13AX60RH744 con diseño especial para 6 pt. agujero central y husillo en estrella.
<input type="checkbox"/> 6211103	MTD 917-0913	Alternativo (stens 285-585)	17cm	42",46",48" y 54"	diametro 5,39"/ torreta plato	800-849 series H (1988-1992)
<input type="checkbox"/> 285867	MTD 918-04125/26	Alternativo (stens - 285-867)	-	50"	-	MTD RZT Y LZT, LT Plataforma 50"

TORRETAS COMPLETAS PARA MINITRACTOR - MURRAY (HASTA 2015)

Cod. Rumbo	Cod. Original	Origen	Alto	Largo de corte	Datos adicionales	Aplicación
<input type="checkbox"/> 6210210	1001046 / 1001200	Alternativo (stens 285-174)	7 1/4"	38",40",42"y 46"	Rosca 9/16" 18 hilos,diametro total 6 7/8"	Desde 1997 a 2001 Con plataformas de 38", 40", 42" y 46".

TORRETA PARA MINITRACTOR - HUSTLER

Cod. Rumbo	Cod. Original	Origen	Alto	Largo de corte	Datos adicionales	Aplicación
<input type="checkbox"/> 5900051	783506	Alternativo (stens 285-989)	5 1/2"	44" a 52"	Diámetro total 5 1/4"	Fas Track, Mini Z , Super Mni Z





CARCAZAS DE TORRETAS P/ MINITRACTOR

HUSQVARNA / AYP / MURRAY


15



CARCAZAS DE TORRETAS - HUSQVARNA / AYP

Cod. Rumbo	Cod. Original	Origen	Alto	Largo de corte	Datos adicionales	Aplicación
<input type="checkbox"/> 6212001	128774	Alternativo(stens 285-441)	5 1/2"	36" a 42"	Diametro interno 2"/ puntas larga	3 AYP LT125 / 130 / YT150 / LTH130 / LT1536 / LTH1536 / CTH1736 / LT1538 / YTH1842 / LT155
						
<input type="checkbox"/> 2128774	532 12 87-74	Original	5 1/2"	36" a 42"	Diametro interno 2"/ puntas larga	3 AYP LT125/130/YT150/LTH130/LT1536 /LTH1536/CTH1736/LT1538/YTH1842/LT156
						
<input type="checkbox"/> 6212002	137152	Alternativo(stens 285-369)	3 3/8"	44" a 50"	Diametro interno 2"/ puntas corta	3 YTH180, yth1746, CTH163T,CTH174, CTH194, GT200
						
<input type="checkbox"/> 6212003	187281	Alternativo(stens 285-765)	5 5/16"	46",48",54"	Diametro interno 2"/ puntas larga	4 Hva 24/26/27/254/ AYP 46", 48" y 54"
						

CARCAZAS DE TORRETAS - MURRAY (HASTA 2015)


Cod. Rumbo	Cod. Original	Origen	Alto	Largo de corte	Datos adicionales	Aplicación
<input type="checkbox"/> 6210201	20551 / 24384 / 24385 / 90905	Alternativo (stens 285-332)	2"	38",46", 52"	Diametro interno 1 3/4"	MURRAY 20551, 24384, 24385, 90905, 92574, 492574
						



Grupo Rumbo cuenta con más de **15.000** SKU, en artículos consumibles y repuestos perfectamente catalogados y listos para salir a su local.

Comuníquese con nuestros expertos en repuestos a:

repuestos@rumbosrl.com.ar



16

EJES DE TORRETAS PARA MINITRACTOR

HUSQVARNA / AYP



EJES DE TORRETAS - AYP / HUSQVARNA

Cod. Rumbo	Cod. Original	Origen	Alto	Largo de corte	Datos adicionales	Aplicación
<input type="checkbox"/> 6312002	137553	Alternativo (stens 285-373)	12,3cm	44",46",50"	P/cuchillas de 5 puntas /torreta 3 puntas corta/12 estrias/diámetro 20mm/ 47mm diámetro de base /rosca 5/16"BSF-18 Filetes	CRAFTSMAN, POULAN WESTERN AUTO 44," 46" y algunos 50"
<input type="checkbox"/> 2137553	532 13 75-53	Original	12,4cm	44",46" Y 50"	p/cuchilla 5 puntas /12 estrias/rosca 5/16" BSF-18 Filetes /20mm diámetro/diámetro de base 47mm	HUSQVARNA YTH160 / AYP 44", 46" Y 50" /Husqvarna 44", 46" Y 50"
<input type="checkbox"/> 2174360	532 17 43-60	Original	14,2cm	46"	p/cuchillas 5 puntas /12 estrias /rosca 5/16" BSF-18 Filetes/diámetro 2cm/con alemite/diámetro base 67mm	HUSQVARNA RADIO CERO Z246/RZ46215/22-904. Torreta de 3 Puntas largas.
<input type="checkbox"/> 0942101	580 94 21-01	Original	17,4cm	60"	diámetro 30mm /20 estrias/base 38mm/rosca 3/8" BSF-16 Filetes/orificio de tornillo ajusta cuchilla 57mm de profundidad	HUSQVARNA RADIO CERO P-ZT60 P-ZT 48; P-ZT 54;P-ZT60;PZ60;PZ6029FX;Z548;Z554; Z560X;Z572X
<input type="checkbox"/> 6312001	532 13 76-46	Alternativo (stens 285-464)	17,8cm	38",42"	p/cuchillas 5 puntas /12 estrias /rosca 9/16" UNF/18 Filetes /diámetro 20mm/diámetro base 47mm	Tractor AYP 137646, Husqvarna 532 13 76-46, Partner 532 13 76-46, Viking 6109-004-2010 Bynorm 090-053, Edgewater 596620, Foley/Belsaw 5979969, Laser L2618, Laser 97214, NHC 253-0664, Oregon 85-017, Prime Line 7-05275, Ratio Parts 22-555, Rotary 8549/ LT112/YT150/YTH160/180
<input type="checkbox"/> 2137646	532 13 76-46	Original	17,8cm	38",42"	p/cuchillas 5 puntas /12 estrias /rosca 9/16" UNF-18 Filetes /diámetro 20mm/diámetro base 47mm	Tractor AYP 137646, Husqvarna 532 13 76-46, Partner 532 13 76-46, Viking 6109-004-2010 Bynorm 090-053, Edgewater 596620, Foley/Belsaw 5979969, Laser L2618, Laser 97214, NHC 253-0664, Oregon 85-017, Prime Line 7-05275, Ratio Parts 22-555, Rotary 8549/ HUSQV LT112/YT150/YTH160/180
<input type="checkbox"/> 2187291	532 18 72-91	Original	19cm	46",48",54"	P/cuchillas de 5 puntas /torreta 4 puntas larga /diámetro 20mm/12 estrias/con alemite/diámetro de base 47mm/rosca 5/16"BSF-18 Filetes	Hva 24/Z254/MZ52/ Sears, Craftsman, AYP, Husqvarna, Poulan, Roper
<input type="checkbox"/> 6312003	192872	Alternativo (stens 285-766)	19cm	46",48",54"	P/cuchillas de 5 puntas /torreta 4 puntas larga /diámetro 20mm/12 estrias/con alemite/diámetro de base 47mm/rosca 5/16"BSF-18 Filetes	Hva 24/Z254/MZ52/Craftsman, Poulan, Husky, Husqvarna, Weedeater
<input type="checkbox"/> 9108772	539 10 87-72	Original	19cm	46",48",54"	P/cuchillas de 5 puntas /torreta 4 puntas larga /diámetro 20mm/12 estrias/con alemite/diámetro de base 47mm/rosca 5/16"BSF-18 Filetes	IZ4821T




EJES Y TUERCAS DE TORRETAS PARA MINITRACTOR

MTD / MURRAY




17

EJES DE TORRETAS - MTD

Cod. Rumbo	Cod. Original	Origen	Alto	Largo de corte	Datos adicionales	Aplicación	
<input type="checkbox"/> 	6311002	EG/F1 6503778	Alternativo (stens 285-730)	11,7cm	42", 46"	20mm diametro /torreta corta/rosca 5/16" BSF-18 Filetes /12 estrias/34 mm profundidad tornillo ajusta cuchilla	MTD 285-116/ Rotary 9515, NHC 263-6630,
<input type="checkbox"/> 	6311003	738-0933	Alternativo (stens 285-563)	15,2cm	46", 48"	20 mm diametro / torreta larga/12 estrias / diametro de base 47mm/rosca 5/16" BSF-18 Filetes	SERIE 600 ,1997 EN ADELANTE
<input type="checkbox"/> 	6311007	618-0112/0117	Alternativo (stens 285-336)	14cm	46"	20mm diametro / 12 estrias / diametro de base 44mm / rosca 5/16" BSF-18 Filetes	MTD, Cub Cadet, Troy Bilt

EJES DE TORRETAS - MURRAY

Cod. Rumbo	Cod. Original	Origen	Alto	Largo de corte	Datos adicionales	Aplicación	
<input type="checkbox"/> 	6313001	91921 / 491921	Alternativo (stens 285-187)	16,2cm	38", 42"	16 mm diametro/28 estrias/32mm diametro de base/28estrias de base/rosca 5/16" BSF- 18 Filetes ambos lados	Murray de 38 "y 42"/491921, 491921MA.
<input type="checkbox"/> 	6313003	774091/94129	Alternativo (Stens 285-097)	18cm	38", 46", 50", 52"	16mm diametro/28 estrias/38mm diametro de base/12 estrias de base/rosca 5/16"BSF-18Filetes ambos lados	42571X8D/46581x92C/40508x92D /465612X99B
<input type="checkbox"/> 	6313002	92849, 92849MA	Alternativo (Stens 285-095)	20cm	38", 40", 42"	16mm diametro/28 estrias/39mm diametro de base/12 estrias de base/rosca 9/16" UNF- 18Filetes ambos lados	Plataforma de corte Murray de 38 ", 40" y 42 "de los modelos 1996

TUERCAS DE TORRETAS - AYP / HUSQVARNA / MTD

Cod. Rumbo	Cod. Original	Origen	Alto	Largo de corte	Datos adicionales	Aplicación	
<input type="checkbox"/> 	6311000	712-0417	Alternativo (stens 285-104)	1,5cm	46", 48"	Diametro 34mm / hexagonal 27mm / rosca 5/16" BSF-18 Filetes	Todos los modelos MTD
<input type="checkbox"/> 	6312000	532 13 97-29	Alternativo (stens 285-476)	2,1cm	36", 38", 42"	Diametro 32mm/hexagonal 7/8"/rosca 9/16" UNF- 18 Filetes	Todos los modelos AYP / Husqvarna

18

KITS COMPLETOS P/ CORTACÉSPED

PAMPA PRO




KITS COMPLETOS - PAMPA PRO

Cod. Rumbo	Modelo	Contenidos	Diám de ensamble	Sep. entre tornillo de ensamble	Diám. de corte
□ 1092156	GH 20	Kit Pampa Pro p/ cortac. (contiene: 1chasis,1manillar inferior ,1manillar superior, 1 bolsa, 4ruedas bajas,1tapa trasera,4 reguladores de altura ruedas bajas ,1cuchilla,1 adaptador de cuchilla ,1 cable de freno, 4 ejes de ruedas bajas,1 arandela conica, 1 bulon ajusta cuchilla, 1 juego de tornillos y mariposas)	17,5cm	16cm/16cm/19cm	20"
□ 1092158	GH 20 3 en 1	Kit Pampa Pro p/ cortac.(contiene 1 chasis,1manillar superior,1manillar inferior ,1 bolsa , un deflector, 4ruedas bajas, 4 reguladores de altura ruedas bajas ,1cable de freno ,1cuchilla ,1 adaptador de cuchilla,1manillar de freno ,1tapa trasera 4ejes de ruedas ,1 Arandela conica , 1 bulon ajusta cuchilla,1juego de tornillos y mariposas)	17,5cm	16cm/16cm/19cm	20"
□ 1092152	GHA 20	Kit Pampa Pro p/ cortac.(contiene: 1 chasis, 1manillar inferior, 1 manillar superior, 1 bolsa ,2 ruedas bajas , 2 ruedas altas , 2 ejes de ruedas bajas , 2 ejes de ruedas altas, 1 cable de freno, 1 cuchilla, 1 adaptador de cuchilla ,2 reguladores de altura delanteros y 2 traseros, 1 manillar de freno, 1 arandela conica , 1 bulon ajusta cuchilla, 1juego de tornillos y mariposas)	17,5cm	16cm/16cm/19cm	20"
□ 1092159	GHA 20 3 en 1	Kit Pampa Pro p/ cortac. (contiene : 1chasis ,1 bolsa ,1 deflector, 2ruedas bajas, 2 ruedas altas , 2 ejes de ruedas bajas, 2 ejes de ruedas altas, 2 reguladores de ruedas bajas y 2 de ruedas altas , 1 cuchilla, 1 cable de freno, 1 adaptador de cuchilla ,1 manillar inferior , 1 manillar superior , 1 manillar de freno, 1 tapa trasera, 1 arandela conica, 1 bulon ajusta cuchilla, 1 juego de tornillos y mariposas)	17,5cm	16cm/16cm/19cm	20"
□ 1092157	GHA 22	Kit Pampa Pro p/ cortac.(contiene: 1 chasis, 1 manillar inferior , 1 manillar superior, 1 manillar de freno, 1 cable de freno, 1 bolsa , 2 ruedas bajas , 2 ruedas altas , 2 ejes de ruedas bajas , 2 ejes de ruedas altas , 1 cuchilla , 1 adaptador de cuchilla , 1tapa trasera , 2 reguladores de altura ruedas bajas y 2 de ruedas altas ,1 arandela conica , 1 bulon ajusta cuchilla, 1 juego de tornillos y mariposas)	17,5cm	16cm/16cm/19cm	22"
□ 1092154	GS 20	Kit Pampa Pro p/ cortac.(contiene : 1 chasis , 1 manillar inferior y 1 manillar superior, 1 manillar de freno , 1 cable de freno, 1 cuchilla , 4 ruedas bajas , 4 ejes de ruedas bajas , 1 deflector,1 arandela conica, 1 bulon ajusta cuchilla,1 juego de tornillos y mariposas)	17,5cm	16cm/16cm/19cm	20"
□ 1092155	GS 20R	Kit Pampa Pro p/ cortac.(contiene : 1 chasis , 1 manillar inferior y 1 manillar superior, 1 manillar de freno , 1 cable de freno, 1 cuchilla , 4 ruedas bajas , 4 ejes de ruedas bajas , 1 deflector ,4 reguladores de altura ruedas bajas, 1 arandela conica, 1 bulon ajusta cuchilla,1 juego de tornillos y mariposas)	17,5cm	16cm/16cm/19cm	20"
□ 1092151	GS 22	Kit Pampa Pro p/ cortac.(contiene : 1 chasis , 1 manillar inferior y 1 manillar superior, 1 manillar de freno , 1 cable de freno, 1 cuchilla , 4 ruedas bajas , 4 ejes de ruedas bajas , 1 deflector ,4 reguladores de altura ruedas bajas, 1 arandela conica, 1 bulon ajusta cuchilla,1 juego de tornillos y mariposas)	17,5cm	16cm/16cm/19cm	22"
□ 1092153	GSA 22	Kit Pampa Pro p/ cortac.(contiene : 1 chasis , 1 manillar inferior y 1 manillar superior, 1 manillar de freno , 1 cable de freno, 1 cuchilla , 2 reguladores de altura para ruedas altas y 2 para ruedas bajas , 2 ejes de ruedas bajas,2 ejes de ruedas altas , 1 deflector ,2 ruedas bajas , 2 ruedas altas, 1 arandela conica, 1 bulon ajusta cuchilla, 1 juego de tornillos y mariposas)	17,5cm	16cm/16cm/19cm	22"

CARCAZAS

PAMPA PRO

19



CARCAZAS SOLAS - PAMPA PRO

Cod. Rumbo	Modelo	Salida lateral	Apertura para bolsa trasera	Ruedas traseras	Diám de ensamble	Separación entre tornillo de ensamble	Diám. de corte
<input type="checkbox"/> 4092112	GH 20	No	Si	Bajas	17,5cm	16cm/16cm/19cm	20"
<input type="checkbox"/> 4092115	GHA 20	No	Si	Altas	17,5cm	16cm/16cm/19cm	20"
<input type="checkbox"/> 4092116	GHA 22	No	Si	Altas	17,5cm	16cm/16cm/19cm	22"
<input type="checkbox"/> 4092111	GS 20	Si	No	Bajas	17,5cm	16cm/16cm/19cm	20"
<input type="checkbox"/> 4092113	GS 22	Si	No	Bajas	17,5cm	16cm/16cm/19cm	22"
<input type="checkbox"/> 4092114	GSA 22	Si	No	Altas	17,5cm	16cm/16cm/19cm	22"

PLATAFORMAS PARA MINITRACTOR



PLATAFORMAS COMPLETAS PARA MINITRACTOR Y RIDER - HUSQVARNA

Cod. Rumbo	Cod. Original	Diám de corte	Aplicación
<input type="checkbox"/> 7152601	967 15 26-01	37"	Rider Husqvarna 94cm/R316TX
<input type="checkbox"/> 3263201	583 26 32-01	38"	Tractor Husqvarna LT1597 M. NUEVO
<input type="checkbox"/> 3498101	583 49 81-01	38"	Tractor Husqvarna TS138
<input type="checkbox"/> 3254101	583 25 41-01	42"	Tractor Husqvarna LTH1842
<input type="checkbox"/> 7188501	967 18 85-01	44"	Rider Husqvarna 112cm/R316TX
<input type="checkbox"/> 2199300	532 19 93-00	54"	Tractor Husqvarna YTH2754 TWIN

PLATAFORMAS SOLAS PARA MINITRACTOR - HUSQVARNA / POULAN

Cod. Rumbo	Cod. Original	Diám de corte	Aplicación
<input type="checkbox"/> 3304901	583 30 49-01	38"	Tractor Husqvarna LT1597 M Nuevo
<input type="checkbox"/> 2192556	532 19 25-56	38"	Husqvarna 38", LT131, LT141, LT151, LTH1797
<input type="checkbox"/> 3498101	583 49 81-01	38"	Tractor Husqvarna TS138
<input type="checkbox"/> 2199606	532 19 96-06	42"	Tractor Husqvarna LTH1842
<input type="checkbox"/> 2176027	532 17 60-27	42"	Craftsman 42", LT151 & LTH151 models
<input type="checkbox"/> 2439104	532 43 91-04	42"	Tractor Husqvarna TS142
<input type="checkbox"/> 2183389	532 18 33-89	48"	YTH2448 / GTH2248PB
<input type="checkbox"/> 2401239	532 40 12-39	48"	Tractor Husqvarna TS148

20

CABLES DE PLATAFORMA / ACELERADOR

AYP / HUSQVARNA



CABLES DE PLATAFORMAS

(HUSQVARNA / POULAN / MC CULLOCH / AYP / MTD / WEED EATER)

Cod. Rumbo	Cod. Original	Largo de cable interno	Largo de vaina	Modelo de plataforma	Aplicación
□ 3075601	583 07 56-01	96,9 cm	80,9 cm	36"	Tractores Husqvarna y Poulan LT1536 / LTH1536
□ 2172758	532 17 27-58	96,9 cm	80 cm	38"	Tractores Husqvarna y Poulan LT1238 / LT1538
□ 2193235	532 19 32-35	98 cm	80,9 cm	38"	Tractores MC CULLOCH plataformas de 38"
□ 2435111	532 43 51-11	190,5 cm	149,8 cm	38"	Husqvarna y Poulan LT1597 / CT126 / LTH1438 / LTH1538 / LTH18538
□ 5000109	408714	190,5 cm	149,8 cm	38"	Tractores AYP Genérico
□ 2175067	532 17 50-67	114 cm	81 cm	42"	AYP / Husqvarna Tractor Plat.42",46"
□ 5000106	169676	114 cm	81 cm	42"	Tractores AYP Genérico
□ 4243501	584 24 35-01	114 cm	96.5 cm	42",46"	Tractores Poulan
□ 4605124	946-02424A	102,8 cm	58 cm	42",46"	MTD YM42 439 / 547 / YM46 679

CABLES DE ACELERADOR - AYP / HUSQVARNA

(NIWA)



Cod. Rumbo	Cod. Original	Origen	Largo de cable int.	Largo de vaina	Modelo de plataforma	Aplicación
□ 5974902	585 97 49-02	ALT EVO/ EJC446	105,4cm	99,2cm	46",48",54"	Giro Cero Z246/Z254
□ 2423502	532 42 35-02	Original	105cm	89cm	54"	Tractores Husqvarna YTH24
□ 7492005	532 70 04-17	Alternativo(stens 290-249)	120,6cm	119,4cm	22"	Cortacesped Poulan Pro
□ 2175769	532 17 57-69	Original	121,3cm	115,4cm	S/P	Motocultivador TR430/TR430DUAL
□ 4207001	574 20 70-01	ALT EVO/ EJC434	124cm	116cm	48",54",60"	Genérico Tractores giro cero
□ 4207001	574 20 70-01	Original	124cm	116cm	61"	Giro Cero Husqvarna serie PZ
□ 2424033	532 42 40-33	Original	130cm	114cm	22"	Cortacesped Husqvarna Serie LB155S
□ 5580060	532 18 94-82	Alternativo(STENS 290-163)	134cm	122cm	S/P	Motocultivador CRT51
□ 2189482	532 18 94-82	Original	134cm	122cm	S/P	Motocultivador CRT51
□ 9113458	539 11 34-58	Original	135cm	130,1cm	52"	GIRO CERO MZ52/MZ54/MZ48
□ 9102732	539 10 27-32	Original	144cm	136cm	52"	Giro Cero MZ52 / MZT52
□ 7492004	132922/ 532131922	Alternativo(stens 290-241)	150cm	145,4cm		TRACTOR Poulan Pro/husqvarna
□ 1952101	581 95 21-01	Original	152cm	128cm	22"	Cortacesped Husqvarna Serie HU 725AW
□ 7492003	851462/182158	Alternativo(stens 290-253)	172,7cm	161,3cm	20"	Cortacesped Poulan Pro
□ 2431649	532 43 16-49	Original	182,6cm	167,6cm	22"	Cortacesped Husqvarna Serie HU675FE
□ 2176636	532 17 66-36	Original	61cm	45cm	38"y 42"	Tractores Husqvarna LT1597/ LTH1842
□ 2401508	532 40 15-08	Original	75cm	58cm	42"	Tractores Husqvarna YTH20/YTH22
□ 2177328	532 17 73-28	Original	72 cm	58 cm	42"	Tractores Husqvarna YTH20/YTH27

CABLES DE ACELERADOR Y FRENO / STOP

HUSQVARNA / POULAN / PAMPA PRO / WEED EATER

21

CABLES DE ACELERADOR - NIWA CONSTRUCCIÓN

(NIWA)

Cod. Rumbo	Cod. Original	Largo de cable int.	Largo de vaina	Modelo de plataforma	Aplicación
<input type="checkbox"/> 2436036	Original Niwa	194 cm	180 cm		Niwa ACNW-80
<input type="checkbox"/> 2446036	Original Niwa	194 cm	180 cm		Niwa ACNW-90
<input type="checkbox"/> 2420067	Original Niwa	178 cm	165 cm		Niwa CCNW-160
<input type="checkbox"/> 2451033	Original Niwa	106 cm	90 cm		Niwa MCNW-55/R
<input type="checkbox"/> 2455126	Original Niwa	106 cm	92 cm		Niwa MCNW-65/R
<input type="checkbox"/> 2480140	Original Niwa	87 cm	71,5 cm		Niwa MQNW-40
<input type="checkbox"/> 2459033	Original Niwa	106 cm	94 cm		Niwa MCNW-90/R



CABLES DE FRENO/STOP - HUSQVARNA / POULAN / PAMPA / WEED EATER

(NIWA)

Cod. Rumbo	Cod. Original	Origen	Largo de cable int.	Largo de vaina	Modelo de plataforma	Aplicación
<input type="checkbox"/> 9132173	539 13 21-73	Original	59,6cm	45,8cm	52"	Radio Zero Husqvarna Serie RZ
<input type="checkbox"/> 2440855	532 44 08-55	Original	108cm	92cm	20"	Rider Weed Eater One
<input type="checkbox"/> 9132174	539 13 21-74	Original	115cm	101,8cm	52"	Radio Zero Husqvarna Serie RZ / MZ52 MZ5225 / MZ5424
<input type="checkbox"/> 4206901	574 20 69-01	Original	127,7cm	122,6cm	61"	Radio Zero Husqvarna Serie PZ
<input type="checkbox"/> 7915901	587 91 59-01	Original	108cm	64cm	21"	Cortacesped Husqvarna LC140S
<input type="checkbox"/> 2164322	532 16 43-22	Original	124cm	108cm	22"	Cortacesped Husqvarna serie R152SV
<input type="checkbox"/> 2415350	532 41 53-50	Original	129,5cm	113,6cm	21"	Cortacesped Husqvarna Serie HU
<input type="checkbox"/> 2420939	532 42 09-39	Original	129,5cm	113cm	22"	Cortacesped Poulan Pro PR675Y22RHP
<input type="checkbox"/> 2408047	532 40 80-47	Original	130,5cm	114,2cm	21"	Cortacesped Husqvarna 5521 / 5021P
<input type="checkbox"/> 0162778	162778	Original	133,3cm	110,2cm	20"	Cortacesped Poulan 3,5Hp a 4,5HP
<input type="checkbox"/> 0183281	183281	Original	135,9cm	118,2cm	21"	Cortacesped Poulan PR625N21RH3 / PO500N22S
<input type="checkbox"/> 7492001	Genérico Pampa	Original	135cm	119cm	20" y 22"	Cortacesped Pampa Pro todos los modelos
<input type="checkbox"/> 2401801	502 40 18-01	Original	135cm	115cm	21"	Cortacesped Husqvarna LC140
<input type="checkbox"/> 2183281	5321832-81 / 5321984-63	Original	136cm	118cm	21" y 22"	Cortacesped Poulan Pro / weed Eater / Husqvarna
<input type="checkbox"/> 2427497	532 42 74-97	Original	139,7cm	123,2cm	22"	Cortacesped Husqvarna HU725AWD
<input type="checkbox"/> 2440934	532 44 09-34	Original	147,3cm	113cm	21"	Cortacesped Poulan PO450N20S / PR550N21RH3
<input type="checkbox"/> 2130861	532 13 08-61	Original	150,1cm	132,1cm	22"	Cortacesped Husqvarna JET50R
<input type="checkbox"/> 7492009	130861	Alternativo (stens 290-245)	150cm	132cm	22"	Cortacesped Poulan 5Hp a 7HP
<input type="checkbox"/> 7492010	532 85 16-69	Alternativo (stens 290-237)	153,2cm	135,4cm	22"	Cortacesped Poulan
<input type="checkbox"/> 0183567	183567	Original	156,2cm	138,4cm	22"	Cortacesped Poulan Autoprop PR625Y22RHP / PR625Y22SHP
<input type="checkbox"/> 3124601	583 12 46-01	Original	166cm	147cm	22"	Cortacesped Husqvarna serie Jet

22

CABLES DE TRACCIÓN Y AUTOPROPULSIÓN - REGULADORES

CARLTON - NIWA

CABLE DE TRACCIÓN Y AUTOPROPULSIÓN

(NIWA)



Cod. Rumbo	Cod. Original	Origen	Largo de cable int.	Largo de vaina	Modelo de plataforma	Aplicación
□ 7492006	539 13 30-49	Alternativo (stens 290-635)	68.03125	58 3/4"	22"	Poulan 133049 / 87025 / Radio Cero MZ54, Z248
□ 7916001	587 91 60-01	Original	41,33"	51,57"	21"	Cortacesped Husqvarna LC140
□ 2401101	502 40 11-01	Original	45 7/8"	38"		Cortacesped Husqvarna LC140S
□ 8479201	588 47 92-01	Original	52 7/8"	46 7/8"		Cortacesped Poulan Pro PR675Y22RHP
□ 0194653	532 18 45-88	Original	56"	59 3/4"	22"	Cortacesped PR625Y22RHP Ver 7492007
□ 7492007	532 18 45-88	Alternativo (stens 290-623)	56"	59 3/4"	22"	Poulan 146323/ 184596 Cortacesped
□ 9818808	589 81 88-08	Original	55 1/4"	51 1/4"		Cortacesped Husqvarna HU725AWDEX
□ 3534301	583 53 43-01	Original	63 1/2"	59 3/4"	48",54"	Motocultivador TR430 / TR430 Dual

REGULADORES DE ALTURA

REGULADORES DE ALTURA

...



PAMPA PRO



HUSQVARNA

Cod. Rumbo	Cod. Original	Posición	Lado vista de frente	Aplicación
□ 407500	407500X005	(delantero)	Derecho	Poulan PR625N21RH3
□ 1497908	581 49 79-08	(delantero)	Derecho	Husqvarna HU675FE / LB155S
□ 424200	424200	(delantero)	Derecho	Poulan PR625Y22RHP(completo)
□ 408861	408861	(delantero)	Derecho	Poulan PR625Y22SHP(completo)
□ 2151010	532 15 10-10	(delantero)	Derecho	Husqvarna JET 55S
□ 407499	407499X005	(delantero)	Izquierdo	Poulan PR625N21RH3
□ 1497907	581 49 79-07	(delantero)	Izquierdo	Husqvarna HU675FE/LB155S
□ 424201	424201	(delantero)	Izquierdo	Husqvarna PR625Y22RHP (completo)
□ 408862	408862	(delantero)	Izquierdo	Husqvarna PR625Y22SHP (completo)
□ 2151009	532 15 10-09	(delantero)	Izquierdo	Husqvarna JET 55S
□ 4792100	Original Pampa	(delantero)	Izquierdo y derecho	Pampa Pro Universal Mod. Viejo
□ 4792101	Original pampa	(delantero)	Izquierdo y derecho	Pampa Pro Universal Rueda Baja
□ 410386	410386X479	(trasero)	Derecho	Husqvarna PR625N21RH3
□ 2431139	532 43 11-39	(trasero)	Derecho	Husqvarna HU675FE / LB155S
□ 410385	410385X479	(trasero)	Izquierdo	Husqvarna PR625N21RH3
□ 2431138	532 43 11-38	(trasero)	Izquierdo	Husqvarna HU675FE / LB155S
□ 4792102	Original pampa	(trasero)	Izquierdo y derecho	Pampa Pro Universal Rueda Alta
□ 1758803	581 75 88-03	delantero y trasero	Derecho	Husqvarna HU725AWD
□ 1758802	581 75 88-02	delantero y trasero	Izquierdo	Husqvarna HU725 AWD

DEFLECTORES

HUSQVARNA / POULAN / PAMPA PRO / WEED EATER

23



DEFLECTORES DE PASTO

(POULAN / WEED EATER / HUSQVARNA)

Cod. Rumbo	Cod. Original	Plataforma	Aplicación
<input type="checkbox"/> 2432040	532 43 20-40	20"	Poulan PO450N20S
<input type="checkbox"/> 412277	412277X428	20"	Poulan PO450N20S 412277X428
<input type="checkbox"/> 4892025	Original pampa	20", 22"	Pampa Pro
<input type="checkbox"/> 2165760	532 16 57-60	21"	Poulan PR550N21RH3
<input type="checkbox"/> 2165754	532 16 57-54	21"	Poulan PR550N21RH3
<input type="checkbox"/> 165760	165760	21"	Poulan PR625N21RH3 165760
<input type="checkbox"/> 2185595	532 18 55-95	21"	Husqvarna 5521P
<input type="checkbox"/> 3482601	583 48 26-01	22"	Husqvarna PR675Y22RHP
<input type="checkbox"/> 160831	160831	22"	Poulan PO500N22S/PR550N22SH 160831
<input type="checkbox"/> 402574	402574X428	22"	Poulan PR625Y22RHP 402574X428
<input type="checkbox"/> 176509	176509	22"	Poulan PR625Y22SHP 176509
<input type="checkbox"/> 2426129	532 42 61-29	22"	Husqvarna HU675FE / HU725AWD
<input type="checkbox"/> 2185996	532 18 59-96	22"	Husqvarna R152SV
<input type="checkbox"/> 3490301	583 49 03-01	22"	Husqvarna R152SV
<input type="checkbox"/> 2185582	532 18 55-82	22"	Husqvarna R53SV
<input type="checkbox"/> 2428146	532 42 81-46	26"	WEED EATER ONE
<input type="checkbox"/> 2160831	532 16 08-31	26"	Husqvarna J55
<input type="checkbox"/> 2136245	532 13 62-44	36"	Jonsered Mc Culloch
<input type="checkbox"/> 2401472	532 40 14-72	38"	Husqvarna LT1597
<input type="checkbox"/> 2192572	532 19 25-72	38"	Poulan PB14538L / Husqvarna TS 138
<input type="checkbox"/> 2401618	532 40 16-18	38"	Husqvarna LT131
<input type="checkbox"/> 2130968	532 13 09-68	42"	Husqvarna LTH130, LTH1342, LTH1542, LTH1742, YTH1842XP / Husqvarna TS142
<input type="checkbox"/> 5000092	533 13 09-68	42"	Husqvarna LTH130, LTH1342, LTH1542, LTH1742, YTH1842XP
<input type="checkbox"/> 2403004	532 40 30-04	42"	Husqvarna LTH1842
<input type="checkbox"/> 2405357	532 40 53-57	46"	Husqvarna RZ4621
<input type="checkbox"/> 2180655	532 18 06-55	48"	Husqvarna Z4824 / Husqvarna TS148
<input type="checkbox"/> 9110733	539 11 07-33	52"	Husqvarna MZ5225ZT
<input type="checkbox"/> 2187257	532 18 72-57	54"	Husqvarna YTH24V54
<input type="checkbox"/> 9130901	539 13 09-01	61"	Husqvarna P-ZT6128/ MZ61

24

PROTECTORES VARIOS

HUSQVARNA / NIWA






PROTECTORES DE CORREA - HUSQVARNA/ NIWA

(NIWA / HUSQVARNA)

Cod. Rumbo	Cod. Original	Aplicación
<input type="checkbox"/> 2188510	532 18 85-10	Husqvarna R152SV
<input type="checkbox"/> 2413039	532 41 30-39	Husqvarna R53SVL
<input type="checkbox"/> 2440438	532 44 04-38	Motocultivador Husqvarna TR430
<input type="checkbox"/> 2412311	Original Niwa	Niwa Cortadora Concreto CCNW-65
<input type="checkbox"/> 2412310	Original Niwa	Niwa CCNW-65 Cortadora Concreto
<input type="checkbox"/> 2430043	Original Niwa	Niwa ACNW-65 Allanadora
<input type="checkbox"/> 2459006	Original Niwa	Niwa MCNW-90/R plancha compactadora
<input type="checkbox"/> 2453101	Original Niwa	Niwa MCNW-130/R plancha compactadora
<input type="checkbox"/> 2453028	Original Niwa	Niwa MCNW-130/R plancha compactadora



PROTECTORES DE DISCO - NIWA

(NIWA)

Cod. Rumbo	Cod. Original	Aplicación
<input type="checkbox"/> 2412111 	Original Niwa	Niwa Cortadora Concreto CCNW-65
<input type="checkbox"/> 2416023 	Original Niwa	Niwa Cortadora Concreto CCNW-130
<input type="checkbox"/> 2420023 	Original Niwa	Niwa Cortadora Concreto CCNW-160

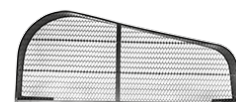
PROTECTORES DE EJE DE DIRECCIÓN - NIWA

(NIWA)

Cod. Rumbo	Cod. Original	Aplicación
<input type="checkbox"/> 2441425 	532 44 14-25	tractor Husqvarna LT1597/LTH1842
<input type="checkbox"/> 2411291 	532 41 12 91	Tractor Poulan 42" y 46"

PROTECTORES DE COMPRESOR - NIWA

(NIWA)



Cod. Rumbo	Cod. Original	Aplicación
<input type="checkbox"/> 2861073	Original Niwa	Niwa Compresor ANW-100/150/200




BOLSAS RECOLECTORAS

HUSQVARNA - AYP - NIWA

25

BOLSAS RECOLECTORAS

PAMPA PRO / AYP / TROY BILT

Cod. Rumbo	Cod. Original	Ancho de corte	Aplicación
<input type="checkbox"/> 5092118	Pampa Pro 20"	20"	Cortacesped Pampa Pro 45 litros
			
<input type="checkbox"/> 5092119	Pampa Pro 22"	22"	Cortacesped Pampa Pro 55 litros
			
<input type="checkbox"/> 5090650	964-04116	22"	Cortacesped Troy Bilt
			



BOLSAS RECOLECTORAS - HUSQVARNA

Cod. Rumbo	Cod. Original	Ancho de corte	Aplicación
<input type="checkbox"/> 7586301	587 58 63-01	21"	Cortacesped LC140 / LC140S
<input type="checkbox"/> 1002102	581 00 21-02	21"	Cortacesped 5521P/7021 /LC121
<input type="checkbox"/> 947307	580 94 73-07	22"	Cortacesped HU675FE
<input type="checkbox"/> 943408	580 94 73-08	22"	Cortacesped HU725AWDE
<input type="checkbox"/> 2410670	532 41 06-70	22"	Cortacesped R152SV

BOLSAS PARA CEPILLOS RECOLECTORES

PAMPA PRO / AYP / TROY BILT



Cod. Rumbo	Cod. Original	Ancho de corte	Aplicación
<input type="checkbox"/> 2703001	Original Niwa	38"	Recolector TNW-38
<input type="checkbox"/> 2703002	Original Niwa	42"	Recolector TNW-42
<input type="checkbox"/> 2703003	Original Niwa	48"	Recolector TNW-48

**Servicio técnico
en todo el país**

Encontrá todo lo que necesites en:

www.rumbosrl.com.ar



G·R·U·P·O
RUMBO

26

POLEAS DE TORRETAS

AYP / HUSQVARNA



POLEAS DE TORRETAS - AYP

(HUSQVARNA / WEED EATER / POULAN PRO / ETC).

Cod. Rumbo	Cod. Original	Origen	Diám. interior	Diám. Exterior	Alto total	Plataf.	Aplicación
<input type="checkbox"/> 9976398	539 97 63-98	Original	1"	5 5/8"	1/4"	36"/48"	Husqvarna W3613ETS
<input type="checkbox"/> 2199789	532 19 97-89	Original	5/8"/ estriado	5 3/4"	1 1/8"	38"	Husqvarna LT1597
<input type="checkbox"/> 2173435	532 17 34-35	Original	5/8"/ estriado	4 7/8"	3/4"	38"	Husqvarna LT131 / Husqvarna TS148
<input type="checkbox"/> 6122532	153532 / 173435 / 129206	Alternativo (stens 275-280)	5/8"/ estriado	4 7/8"	1"	38"	Husqvarna LT1597 / AYP 38" / Husqvarna TS148
<input type="checkbox"/> 6122945	173435 / 129206	Alternativo (stens 275-585)	5/8"/ estriado	6 1/4"	1 1/8"	42",46"	AYP /Husqvarna RZ 4216 / RZ 4216 CA / RZ 4219 / RZ 4219 BF / YT 16542T / YT 1942 / YT 1942T / YTH 20K46 / YTH 2042 / YTH 2146XP / YTH 2246 / Z 16 CE / Z 18 CE / Z 4218 / Z 4219
<input type="checkbox"/> 2173436	532 17 34-36	Original	5/8"/ estriado	5 1/8"	7/8"	42",48", 54"	LTH1842 / YTH2042 / YTH2754
<input type="checkbox"/> 6122535	129861/ 153535 / 173436	Alternativo (stens 275-284)	5/8"/ estriado	5 1/8"	7/8"	42",48"	Husqvarna YT150, YTH130, YTH145, YTH150, GTH2548, GTH2550, GTH26K54, GTH2654, YTH1542, YTH160, YTH1842, YTH18542, YTH2042, YTH2454, YTH184, YTH184, YTH2042, YTH25K54, GTH2754, LGT2654, LOYTH20F42T, LTH1342, LTH1742, YTH1342, YTH1452, YTH1542, YTH1542XP, YTH1848XP, YTH20F42T, YTH2042, YTH2148, YTH2242, YTH2448, YTH2454, YTKH1542, Z4218, Z4219, Z4824, Z5426, EZ4220, EZ4624, EZ4822, EZ4824, EZ5221, EZ5224, EZ5225, EZ5226, EZ5424, EZ6124/ Husqvarna TS142/TS254
<input type="checkbox"/> 2196106	588 58 66-01	Original	5/8"/ estriado	5 1/2"	1 3/8"	46"	Husqvarna RZ4621 / 46ZX
<input type="checkbox"/> 2195945	532 19 59-45	Original	5/8"/ estriado	6 1/4"	1 1/8"	42",46"	Husqvarna YTH2042 / PB22H46YT
<input type="checkbox"/> 1979701	521 97 97-01	Original	7/8" estriado	5 3/4"	7/8"	60"	Husqvarna P-ZT60
<input type="checkbox"/> 9130646	539 13 06-46	Original	1 3/4"	6 3/8"	1 1/32"	60"	Husqvarna P-ZT60 / Z560X

POLEAS DE TRANSMISIÓN

AYP

27



POLEAS DE TRANSMISIÓN - AYP

(HUSQVARNA / WEED EATER / POULAN PRO / ETC).

Cod. Rumbo	Cod. Original	Origen	Diám. interior	Diám. Exterior	Alto total	Plataf.	Aplicación
<input type="checkbox"/> 2443262	532 44 32-62	Original	0,8cm	6cm	2cm	22"	Husqvarna HU675FE
							
<input type="checkbox"/> 6963001	586 96 30-01	Original	0,8cm	8cm	2,3cm	22"	Husqvarna HU725 AWD
							
<input type="checkbox"/> 9101954	539 10 19-54	Original	1,6cm	9,4cm	2cm	36"	Husqvarna W3613ETS / W4815ETS
							
<input type="checkbox"/> 9101955	539 10 19-55	Original	0,9cm	11,4cm	3,6cm	36"	Husqvarna W3613ETS / W4815ETS
							
<input type="checkbox"/> 9919078	539 91 90-78	Original	0,9cm	8,3cm	3,3cm	36"	Husqvarna LTH1842 / Husqvarna TS138 / TS142 / TS148 / TS254
							
<input type="checkbox"/> 2407287	532 40 72-87	Original	1cm	9cm	5,2cm	42"	Husqvarna YTH2042
							
<input type="checkbox"/> 9110311	539 11 03-11	Original	1cm	11,5cm	2,7cm	46",54"	Husqvarna RZ4621 / RZ5424 / 461ZX / 541ZX
							
<input type="checkbox"/> 5813701	585 81 37-01	Original	2,9cm	12,7cm	6,5cm	52"	Husqvarna MZ 52;MZ 5424 SR;MZ48; MZ5424S; MZ5424SR; MZ54S; P54ZXT; Ultra 52;Z52XF
							
<input type="checkbox"/> 4811001	574 81 10-01	Original	2,8cm	12,6cm	5,8cm	52"	Husqvarna MZT52
							
<input type="checkbox"/> 2145104	532 14 51-02		1,5cm	25cm	3,1cm	Motocult.	Husqvarna TR430
							
<input type="checkbox"/> 2165630	532 16 56-30	Original	2,5cm	5cm	1,9cm	Motocult.	Husqvarna CTH 160
							
<input type="checkbox"/> 2165936	532 16 59-36	Original	1cm	9,8cm	2,5cm	Motocult.	Husqvarna CTH160
							
<input type="checkbox"/> 2196106	532 41 56-80	Original	1cm	6,3cm	3,8cm	38"	Husqvarna TS138
							
<input type="checkbox"/> 6122114	179114	Alternativo (stems 280-934)	1cm	8,9cm	5,4cm	42"	AYP 179114; Flymo 532 17 91-14; Husqvarna 532179114; Jonsered 532 17 91-14; Partner 532 17 91-14; Poulan 532179114
							

POLEAS DE TRANSMISIÓN - AYP

(HUSQVARNA / WEED EATER / POULAN PRO / ETC).

Cod. Rumbo	Cod. Original	Origen	Diám. interior	Diám. Exterior	Alto total	Plataf.	Aplicación
<input type="checkbox"/> 6122572 	136572	Alternativo (stems 275-276)	1,5cm / estriado	12,6cm	5,5cm	42" a 48"	YTH1842;YTH1842X;YTH1848X;YTH1848 XP;YTH200;YTH2042;YTH2046;YTH2048; YTH210 XP; YTH2148; YTH2148XP; YTH2248; YTH2448; YTH2548; YTH2748
<input type="checkbox"/> 2136572 	532 13 65-72	Original	1,5cm / estriado	12,6cm	5,5cm	42" a 48"	YTH1842;YTH1842X;YTH1848X;YTH1848 XP;YTH200;YTH2042;YTH2046;YTH2048; YTH210 XP;YTH2148; YTH2148XP; YTH2248; YTH2448; YTH2548; YTH2748



Autogestión



Pedido



Envío/Retiro



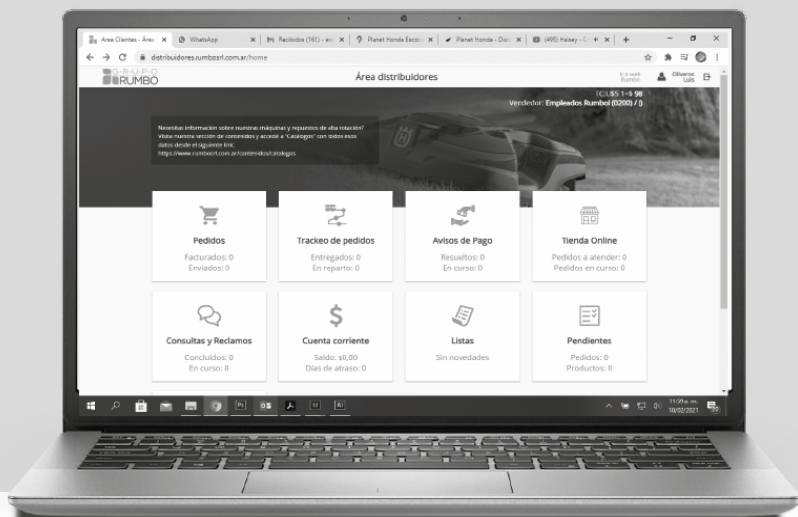
¿Ya conocés nuestra área de autogestión para distribuidores?

Encargá tus repuestos y accesorios en sólo **3 pasos**:

1. Te registras
2. Buscás tus repuestos
3. Seleccionás el tipo de retiro o envío.

Para más información contactanos en:

www.rumbosrl.com.ar



POLEAS DE TRANSMISIÓN

HUSTLER Y NIWA CONSTRUCCIÓN


POLEAS DE TRANSMISIÓN - HUSTLER

(HUSTLER).

Cod. Rumbo	Cod. Original	Origen	Diám. interior	Diám. Exterior	Alto total	Plataf.	Aplicación
<input type="checkbox"/> 5900314	602304	Original	1,7cm	13,8cm	2,6cm	36"a 72"	Hustler big dog
							
<input type="checkbox"/> 5900312	602903	Original	2,8cm	15,3cm	6,3cm	-	Hustler
							
<input type="checkbox"/> 5900313	602904	Original	1cm	15,3cm	3/4"	-	Hustler
							
<input type="checkbox"/> 5900093	768705	Original	1cm	12,7cm	3,3cm	-	Hustler
							

POLEAS DE TRANSMISIÓN - NIWA CONSTRUCCIÓN

(NIWA)

Cod. Rumbo	Cod. Original	Origen	Diám. interior	Diám. Exterior	Alto total	Plataf.	Aplicación
<input type="checkbox"/> 2430036	-	Original	1,9cm	11,9cm	3,8cm	S/P	Niwa ACNW-65
							
<input type="checkbox"/> 2436008	-	Original	2cm	13,7cm	4cm	S/P	Niwa ACNW-80
							
<input type="checkbox"/> 2446008	-	Original	2cm	13,7cm	1,9 cm	S/P	Niwa ACNW-90
							
<input type="checkbox"/> 2416032	-	Original	3 cm	9,9 cm	5,7 cm	S/P	Niwa CCNW-130
							
<input type="checkbox"/> 2412319	-	Original	2,5 cm	8,9 cm	4,6 cm	S/P	Niwa CCNW-65
							
<input type="checkbox"/> 2420032	-	Original	3cm	9,9cm	5,2cm	S/P	Niwa CCNW-160
							












30

POLEAS TENSORAS

AYP

POLEAS TENSORAS - AYP

(HUSQVARNA / POULAN PRO / WEED EATER).

Cod. Rumbo	Cod. Original	Origen	Diám. interior	Diám. Exterior	Alto total	Plataf.	Aplicación
<input type="checkbox"/> 2123674	532 12 36-74	Original	3/8"	3 9/16"	7/8"	36"	Husqvarna LT112 / 130 / LTH130
							
<input type="checkbox"/> 2146763	532 14 67-63	Original	3/8"	4 1/4"	1 1/16"	46"	Husqvarna QGT2046A, QP20H46B, YTH180, GTVH200, CTH160 H, VT150. Modell QGT2046A, QP20H46B, YTH180, GTVH200, CTH160 H, VT1. Husqvarna 5321467-63. Marke Husqvarna
							
<input type="checkbox"/> 6121979	756-0980	Alternativo (stens 275-519)	3/8"	3 1/2"	3/4"	42"	Poulan PB19542LT / PB17542LT
							
<input type="checkbox"/> 6121969	756-0969	Alternativo (stens 275-515)	3/8"	5 1/2"	1 1/2"	54"	Poulan PDGT26H54A
							
<input type="checkbox"/> 6121638	756-0638	Alternativo (stens 275-040)	3/8"	5 7/8"	1 7/8"	54"	Husqvarna LTH1842 / Husqvarna TS138 / TS142 / TS148 / TS254
							
<input type="checkbox"/> 6922101	506 92 21-01	Original	5/8" /estriado	5"	1 1/2"	16"	Husqvarna JONSERED, MCCULLOCH, PARTNER, ZENOAH 506922101, 506 92 21-01, 574460701, 574 46 07-01
							
<input type="checkbox"/> 6778601	506 77 86-01	Original	7/8"	a-4",b-3 5/8"	7/8"	36" 38" 42"	Husqvarna CTH2542XP, CTH151XP, CTH180XP, CTH1736, CTH2036XP, CTH2038, CTH2238TE, CTH2542T, CTH19530, LTH126, LTH19530, TC130 (B&S)
							
<input type="checkbox"/> 2144917	532 14 49-17	Original	5/8"	4"	1 1/2"	46"	Husqvarna LTH 18" / 46"
							
<input type="checkbox"/> 2184058	532 18 40-58	Original	3/8"	4 1/2"	1 1/4"		Husqvarna YTH 2148 / GTH 2148
							
<input type="checkbox"/> 2174375	532 17 43-75	Original	5/8" /estriado	5"	1 1/2"	48"	Husqvarna YTH 2648
							
<input type="checkbox"/> 2187284	532 18 72-84	Original	3/8"	5 1/2"	1 1/2"	54"	Husqvarna GTH2554XP
							











POLEAS TENSORAS

AYP

31

POLEAS TENSORAS - AYP

(HUSQVARNA / POULAN PRO / WEED EATER).

Cod. Rumbo	Cod. Original	Origen	Diám. interior	Diám. Exterior	Alto total	Plataf.	Aplicación
<input type="checkbox"/> 2179114 	532 17 91-14	Original	3/8"	3 1/2"	2 1/8"	42"	Husqvarna ,AYP.Jonsered , Poulan/ CT131, CT141, CT151, CTH140, CTH141, CTH150, CTH15
<input type="checkbox"/> 2188460 	532 18 84-60	Original	3/8"	5 7/8"	1 7/8"	54"	GTH2554XP
<input type="checkbox"/> 9132728 	539 13 27-28	Original	5/8"	5 7/8"	1 7/8"	42" A 61"	Husqvarna EZ24T, EZ4217, EZ4220, EZ4822, EZ4824, EZ4824C, EZ4824TF, MZ52, MZ5226, MZT61, MZT6130, RZ4222TF, RZ4621, RZ4622T, RZ4824TF
<input type="checkbox"/> 9112125 	539 11 21-25	Original	7/8"	6 3/8"	1 3/8"	61"	Husqvarna CD61; DX161; FD61PZT; FD61; IZ6125; LZ25; LZ30C; LZ6127; LZ6130; LZ6130C; LZ6127; N/A; P-ZT6126 ;P-ZT6128; TRD61L; ZMKH61251; ZVKH61273; ZVKH61303
<input type="checkbox"/> 6121124 	756-0124 / 756-0251	Alternativo (stens 275-685)	5/8"	5"	1 1/2"	34" A 38"	MTD SERIES 500,600 Y 800
<input type="checkbox"/> 5900091 	792689	Original	1" / estriado	4 7/8"	1 1/4"	48" A 60"	Hustler HP792689
<input type="checkbox"/> 5900090 	786889	Original	1" / estriado	5 5/8"	1"	52"	Hustler
<input type="checkbox"/> 5900310 	770842	Original	1"	6 1/8"	1 1/2"	50"	Hustler
<input type="checkbox"/> 5900311 	602743	Original	5/8"	11.125	2"	60" A 72"	Hustler
<input type="checkbox"/> 5900094 	781385	Original	5/8"	6 3/4"	1 1/4"	60"	Hustler

SEGUINOS EN LAS REDES



En Facebook

www.facebook.com/husqvarnaargentina


32

POLEAS TENSORAS

HUSQVARNA / AYP

POLEAS TENSORAS - HUSQVARNA / AYP

(HUSQVARNA / POULAN / AYP).

Cod. Rumbo	Cod. Original	Origen	Diám. interior	Diám. Exterior	Alto total	Plataf.	Aplicación
<input type="checkbox"/> 6123409 	690409	Original	1 1/16"	3 3/8"	1 1/16"	38", 40", 42"	Husqvarna / AYP tractores de 12, 15.5 y 14HP
<input type="checkbox"/> 2193198 	532 19 31-98	Original	3/8"	4 1/2"	1"	48"	Tractores Poulan PB14538LT / LT131
<input type="checkbox"/> 6122901 	173901	Alternativo (stens 280-238)	3/8"	4 3/8"	3/4"	46"	AYP 532173901 sustituye OEM: AYP: 156493, 173901, 532173901 Husqvarna: 532173901
<input type="checkbox"/> 6122313 	105313X	Alternativo (stens 280-602)	3/8"	4 1/4"	1 5/16"	36" a 42"	AYP 105313X
<input type="checkbox"/> 6122344 	101344L	Alternativo (stens 275-272)	3/8"	5"	7/8"	36", 48", 52", 61"	Husqvarna LTH1842 / Husqvarna TS138 / TS142 / TS148 / TS254
<input type="checkbox"/> 6122494 	131494/173438	Alternativo (stens 280-671)	3/8"	3 7/8"	1 1/8"	42", 44"	AYP: 104360X, 131494, 173438, Husqvarna: 532131494, 532173438, John Deere: AM103480, AM37321
<input type="checkbox"/> 2194327 	532 19 43-27	Original	3/8"	3 1/2"	1"	42"	Husqvarna LT1597
<input type="checkbox"/> 2175820 	532 17 58-20	Original	3/8"	4 1/2"	1"	48"	Husqvarna MZ5225ZT / P-ZT6128
<input type="checkbox"/> 6122327 	194327	Alternativo (stens 280-663)	3/8"	3 1/2"	1"	42"	Husqvarna Fits 2042 LS, 2146 XLS, 2248 LS, 2348LS, 2354GXLS, 2748 GLS, 2754 GLS, GTH2448 T, GTH 26 K54
<input type="checkbox"/> 2139245 	532 13 92-45	Original	3/8"	3 1/2"	7/8"	36" a 54"	Husqvarna GT200 / YT150 / YTH160
<input type="checkbox"/> 2173438 	532 17 34-38	Original	3/8"	3 7/8"	1 1/4"		Husqvarna LT131
<input type="checkbox"/> 2177968 	532 17 79-68	Original	3/8"	4 7/8"	1 3/8"	36", 38"	Husqvarna LT1597 / LTH1842 / YTH2042 / Husqvarna TS 138
<input type="checkbox"/> 2196106 	532 19 61-06	Original	3/8"	5 1/4"	1 5/8"	42"	Husqvarna LTH1842 / YTH2042 / Husqvarna TS142 / TS148 / TS254















POLEAS TENSORAS

HUSQVARNA / AYP

33

POLEAS TENSORAS - HUSQVARNA / AYP

(HUSQVARNA / POULAN / AYP).

Cod. Rumbo	Cod. Original	Origen	Diám. interior	Diám. Exterior	Alto total	Plataf.	Aplicación
<input type="checkbox"/> 6122198	193198 / 175820		3/8"	4 1/2"	1"	48"	Husqvarna MZ5424S / MZ54S / LOGTH2548A
							
<input type="checkbox"/> 6122968	177968 / 193197	Alternativo (stens 280-240)	3/8"	4"	1 7/16"	48"	Husqvarna TYH24K48 / Husqvarna TS 138
							
<input type="checkbox"/> 5030197	193197		3/8"	4"	1 7/16"	48"	Husqvarna TYH24K48
							
<input type="checkbox"/> 2196104	532 19 61-04	Original	3/8"	5 3/8"	1 5/8"	54"	Husqvarna YTH2754
							
<input type="checkbox"/> 2104679	532 10 46-79	Original	3/8"	3 1/8"	7/8"		Motocultivador Husqvarna TR430
							
<input type="checkbox"/> 2173437	532 17 34-37	Original	3/8"	3 7/8"	1 1/2"	42"	Poulan PB19542LT / PB17542LT
							
<input type="checkbox"/> 6122326	194326	Alternativo (stens 280-659)	5/8	3 1/2"	3/4"	42", 46", 48"	AYP C20H42YT, PB19542LT, PB19546LT, PB19H42LT, PB195H46YT, PB19H42YT, PB20H42LT, PB20H42YT, PB20H46LT, PB22H42YT, PB22H46YT and PB22H48YT / Husqvarna TS138/TS142/TS148/TS254
							
<input type="checkbox"/> 5598201	525 59 82-01	Original	5/8"	7 3/4"	1 3/8"	60", 61"	Giro cero Husqvarna P-ZT60/61
							
<input type="checkbox"/> 2194326	532 19 43-26	Original	5/8"	3 1/2"	3/4"	42", 46", 48"	Husqvarna LTH1842 / Husqvarna TS138 / TS142 / TS148 / TS254
							
<input type="checkbox"/> 9103257	539 10 32-57	Original	5/8"	5 5/8"	1 3/4"	48"	Husqvarna CZ4818, CZ4818CE, EZ4624, IZ4217, IZ4218, IZ4821, IZ5223, IZ5225XP, LZ6130XP, LZ7230XP, PZ29D, RZ4818, ZTH5223
							
<input type="checkbox"/> 0015101	510 01 51-01	Original	5/8"	7 5/8"	1 3/4"	60"	Husqvarna P-ZT60 / 61 / Z560X
							
<input type="checkbox"/> 0019601	510 01 96-01	Original	5/8"	6 3/4"	1 1/2"	54"	Poulan Giro Cero PZT54
							
<input type="checkbox"/> 6122945	195945 / 197473		5/8" /estriado	6 1/4"	1 1/32"	42", 46"	Husqvarna RZ4216, RZ4216CA, RZ4219, YT1942, YT1942T, YT16542, YTH2042, YTH20K46.
							
<input type="checkbox"/> 9976688	539 97 66-88	Original	5/8"	5"	5/8"	48" a 54"	Husqvarna IZ21, IZ25, IZ4217, IZ4821, IZ5223, IZ5225XP, LZ30, LZ6130XP, LZ7230XP, MZ52, MZ5226, MZT61, MZT6130, PZT26, PZT54
							







34

POLEAS TENSORAS

MTD / HUSTLER




POLEAS TENSORAS - MTD

(HUSQVARNA / MURRAY / MTD / AYP / NIWA).

Cod. Rumbo	Cod. Original	Origen	Diám. interior	Diám. Exterior	Alto total	Plataf.	Aplicación
<input type="checkbox"/> 6121981 	756-0981 / 04224	Original	3/8"	3 1/8"	1 1/8"		MTD 280-044
<input type="checkbox"/> 6121129 	756-04129		3/8"	4 7/8"	1"	38",42", 46"y 54"	956-04129C 753-08171 / 756-04129B 956-04129
<input type="checkbox"/> 6121127 	756-0627	Alternativo (stens 280-135)	3/8"	4 1/8"	3/4"	38"	Cub Cadet 756-0627D, MTD 756-0365, MTD 956-0365, MTD 756-0627, MTD 756-0627D
<input type="checkbox"/> 6121487 	756-0487	Original	3/8"	4"	3/4"		MTD
<input type="checkbox"/> 6121105 	756-3105		3/8"	5 7/8"	1 3/8"	54"	Husqvarna LTH1842 / Husqvarna TS138 / TS142 / TS148 / TS254
<input type="checkbox"/> 6121116 	756-0116A	Alternativo (stens 280-248)	3/8"	3"	3/4"		Walker MT y MT GHS, 20 HP/John Deere 108, 112, 130, 160, RX63 and SRX75-95

POLEAS TENSORAS - HUSTLER

(HUSQVARNA / MURRAY / MTD / HUSTLER / NIWA).

Cod. Rumbo	Cod. Original	Origen	Diám. interior	Diám. Exterior	Alto total	Plataf.	Aplicación
<input type="checkbox"/> 5900057 	784504	Original	11/16"	5 7/8"	1 1/2"		Hustler fas trak y mini fas trak
<input type="checkbox"/> 5900058 	784827	Original	11/16"	4 5/8"	1 1/16"		Hustler fas trak y mini fas trak
<input type="checkbox"/> 5900056 	786848	Original	3/8"	4 1/2"	3/4"	40" a 52"	Hustler FasTrak Super Mini Z
<input type="checkbox"/> 5900060 	601162	Original	5/8"	4"	1 3/4"		Hustler
<input type="checkbox"/> 5900089 	781856	Original	5/8"	5 1/2"	1 3/8"	52" a 72"	Husqvarna LTH1842 / Husqvarna TS138 / TS142 / TS148 / TS254
<input type="checkbox"/> 5900059 	794404	Original	5/8"	4"	1 1/8"		Hustler Mini FastTrack and Mini Z
<input type="checkbox"/> 5900061 	793778	Original	7/8"	5 1/2"	1"		Hustler





POLEAS DE VARIADOR

AYP / HUSQVARNA / MTD

35

POLEAS DE VARIADOR - AYP / HUSQVARNA / MTD

(HUSQVARNA / MTD)

Cod. Rumbo	Cod. Original	Origen	Diám. interior	Diám. Exterior	Alto total	Plataf.	Aplicación
<input type="checkbox"/> 2193791	532 19 37-91	Original	3/8"	2"	1"		Husqvarna R152SV
							
<input type="checkbox"/> 9668301	589 66 83-01	Original	5/8"	a) 3 11/32" b) 4 3/4"	a) 5/8" b) 1 3/4"		Husqvarna RS800 Gral Tran
							
<input type="checkbox"/> 7086701	587 08 67-01	Original	5/8"	4 3/4"	1 3/4"		Husqvarna RS800 General Transmisión con regulador
							
<input type="checkbox"/> 6121486	756-0486	Alternativo (stens 7/8" 275-469)		5"	3/4"	36" y 38"	130061 MTD 756-0486
							

POLEAS DE CORREAS PARA CHIPEADORA

GTM

POLEAS DE CORREA PARA CHIPEADORA

(GTM)

Cod. Rumbo	Cod. Original	Diám. interior	Diám. Exterior	Alto total	Aplicación
<input type="checkbox"/> 1605902	M.07.003000T-01	4,2cm	9,6cm	8,2cm	Chipeadora GTM GTS1300
					
<input type="checkbox"/> 1605903	M.07.001300T-01	2,8cm	9,6cm	7,4cm	Chipeadora GTM GTS900
					

SEGUINOS EN LAS REDES



En Facebook

www.facebook.com/gruporumboargentina

36

POLEAS DE CAJA DE TRANSMISIÓN

HUSQVARNA / MURRAY / MTD / NIWA



POLEAS DE CAJA DE TRANSMISIÓN

(POULAN / HUSQVARNA)

Cod. Rumbo	Cod. Original	Origen	Diám. interior	Diám. Exterior	Alto total	Plataf.	Aplicación
<input type="checkbox"/> 6122666	123666	AYP	1,6cm	22,5cm	3cm	42"	Poulan 15,5 y 17,5 hp Spicer
							
<input type="checkbox"/> 6989701	586 98 97-01	Original	0,8cm	6cm	1,6cm	22"	Poulan PR675Y22RHP
							
<input type="checkbox"/> 2451901	502 45 19-01	Original	1,4cm	8,9cm	3/4"	46"	AYP C20H42YT, PB19542LT, PB19546LT, PB19H42LT, PB195H46YT, PB19H42YT, PB20H42LT, PB20H42YT, PB20H46LT, PB22H42YT, PB22H46YT and PB22H48YT / Husqvarna TS138/TS142/TS148/TS254
							
<input type="checkbox"/> 7973001	587 97 30-01	Original	0,6cm	5,6cm	1,7cm	22"	Husqvarna HU725AWD
							
<input type="checkbox"/> 123385X	123385X	-	1,6cm	21cm	2,5cm	38"	Husqvarna LTH1842 / Husqvarna TS138 TS142 / TS148 / TS254
							

CAJAS DE TRANSMISIÓN

HUSQVARNA



CAJAS DE TRANSMISIÓN PARA CORTACESPED - HUSQVARNA

(NIWA / HUSQVARNA)



Cod. Rumbo	Cod. Original	Origen	Largo	Aplicación
<input type="checkbox"/> 8480001	588 48 00-01	Original		HU725 / HU675
<input type="checkbox"/> 7908701	587 90 87-01	Original	44cm	LC140S
<input type="checkbox"/> 2408029	532 40 80-29	Original		R152SV
<input type="checkbox"/> 2419211	532 41 92-11	Original	50cm	R152SV
<input type="checkbox"/> 1680802	581 68 08-01	Original		HU725 AWD
<input type="checkbox"/> 1975504	581 97 55-04	Original		HU725 AWD
<input type="checkbox"/> 2404833	532 40 48-33	Original	48cm	R53SV / XT721F
<input type="checkbox"/> 2415226	532 41 52-26	Original	53cm	J55SL

CAJAS DE TRANSMISIÓN

HUSQVARNA



37

CAJAS DE TRANSMISIÓN PARA MINI TRACTORES - HUSQVARNA Y PARA MOTOCULTIVADORES - POULAN / WEED EATER

Cod. Rumbo	Cod. Original		Largo	Aplicación
<input type="checkbox"/> 5543100	4360-149	Original	83cm	Spicer Manual 3 Velocidades ara adelante, 1 reversa. Ejes 3/4" AYP / Husqvarna.
				
<input type="checkbox"/> 3242301	583 24 23-01	Original	73cm	LT1597
				
<input type="checkbox"/> 277601	590 27 76-01	Original		Poulan Husqvarna Variador
<input type="checkbox"/> 5563501	505 56 35-01	Original	70cm	K46 Hva 18/20/27 Hidrostática
				
<input type="checkbox"/> 2436144	532 43 61-44	Original	66cm	Weed Eater Manual
				

CAJA DE TRANSMISIÓN HIDROSTÁTICAS - HUSQVARNA (HUSQVARNA)



Cod. Rumbo	Cod. Original		Largo	Aplicación
<input type="checkbox"/> 375602	510 37 56-02	Original	31cm	EZT Der. Z246/Z254
				
<input type="checkbox"/> 375601	510 37 56-01	Original	35cm	EZT Izq. Z246/Z254
				
<input type="checkbox"/> 7227702	577 22 77-02	Original	39cm	MZ52
				

38

CAJAS DE TRANSMISIÓN HIDROSTÁTICA

HUSQVARNA



CAJA DE TRANSMISIÓN HIDROSTÁTICAS - HUSQVARNA

(HUSQVARNA)

Cod. Rumbo	Cod. Original	Largo	Aplicación
<input type="checkbox"/> 7227701	577 22 77-01	Original	MZ52
		39cm	
<input type="checkbox"/> 4569101	574 56 91-01	Original	ZT-3400 L P-ZT60
		39cm	
<input type="checkbox"/> 4569102	574 56 91-02	Original	ZT-3400 R P-ZT60
		39cm	

CAJAS DE TRANSMISIÓN PARA MOTOCULTIVADORES



CAJA DE TRANSMISIÓN PARA MOTOCULTIVADOR

(NIWA / HUSQVARNA)

Cod. Rumbo	Cod. Original	Aplicación
<input type="checkbox"/> 5800075	Original Niwa	Original
		Niwa UNW-65
<input type="checkbox"/> 2181098	532 18 10-98	Original
		TR430 / CRT51
<input type="checkbox"/> 2183655	532 18 36-55	Original
		TR530
<input type="checkbox"/> 2183655	532 18 36-55	Original
		Husqvarna Motocultivador TR530
<input type="checkbox"/> 7939401	587 93 94-01	Original
		Husqvarna Motocultivador TF230 / TF338
<input type="checkbox"/> 347501	590 34 75-01	Original
		Husqvarna Motocultivador TF545D

VOLANTES DE DIRECCIÓN Y ADAPTADORES

HUSQVARNA / MURRAY / MTD / NIWA

39

VOLANTES DE DIRECCIÓN



Cod. Rumbo	Cod. Original	Cento	Diam de encastre	Aplicación
<input type="checkbox"/> 2424543	532 42 45-43	12 ESTRIAS	7,2CM	Husqvarna 19542LT / PB17542LT
<input type="checkbox"/> 2424551	532 42 45-51	12 ESTRIAS	7,2CM	Husqvarna PBLGT26H54
<input type="checkbox"/> 2439997	532 43 99-97	12 ESTRIAS	7,2CM	Husqvarna YTH2042
<input type="checkbox"/> 2193943	532 19 39-43	12 ESTRIAS	7 CM	Husqvarna M. NUEVO
<input type="checkbox"/> 2439740	532 43 97-40	12 ESTRIAS	7,2CM	Husqvarna LT1597 / LTH1842

ADAPTADORES DE VOLANTES



Cod. Rumbo	Cod. Original	Cento	Diam de encastre	Aplicación
<input type="checkbox"/> 7738905	587 73 89-05	12 ESTRIAS	D.1.1,9CM/D. E.5,5CM	UNIVERSAL

BARRAS DE DIRECCIÓN

BARRAS DE DIRECCIÓN

(HUSQVARNA / POULAN)

Cod. Rumbo	Cod. Original	Tipo	Largo	Espesor	Aplicación
<input type="checkbox"/> 3513501	583 51 35-01	Corta	11,2cm	1,6cm	Poulan PP16H46
					
<input type="checkbox"/> 3513401	583 51 34-01	Derecho	44cm	1,6cm	Poulan PP16H46
					
<input type="checkbox"/> 3513301	583 51 33-01	Izquierdo	42,5cm	1,6cm	Poulan PP16H46
					
<input type="checkbox"/> 2171888	532 17 18-88	De eje delantero	52cm	1,6cm	Husqvarna LT1536
					
<input type="checkbox"/> 7738904	587 73 89-04	De dirección	74cm	1,6cm	Husqvarna TS148/TS254 / YTH2042 / YTH2454 / YTH2654 / LGT2654
					
<input type="checkbox"/> 7738903	587 73 89-03	De dirección	60cm	1,6cm	Husqvarna LT1597 / Husqvarna TS138 / TS142
					

40

VARILLAS DE DIRECCIÓN

VARILLAS DE DIRECCIÓN

(HUSQVARNA / POULAN / MTD)



Cod. Rumbo	Cod. Original	Tipo	Largo	Espesor	Aplicación
<input type="checkbox"/> 2194741	532 19 47-41		44cm	1,6cm	Husqvarna DERECHA - RH /LT1597/YTH2042/YTH2454/YTA2246/Husq TS 138/TS142
<input type="checkbox"/> 2194740	532 19 47-40		44cm	1,6cm	DERECHA - RH LT1597 / YTH2042 / YTH2454 / YTA2246 / HusqTS 138 / TS142
<input type="checkbox"/> 7070202	597 07 02-02				Husqvarna Izquierda TS254
<input type="checkbox"/> 7070302	597 07 03-02				Husqvarna derecha TS254
<input type="checkbox"/> 2192757	532 19 27-57		52,5cm	1,1cm	Poulan PB19542LT
<input type="checkbox"/> 2170162	532 17 01-62		51,5cm	1,6cm	MTD YARD PRO 155

VARILLAS DE SOPORTE Y ELEVACION DE PLATAFORMA

(HUSQVARNA / POULAN)

Cod. Rumbo	Cod. Original	Tipo	Largo	Espesor	Aplicación
<input type="checkbox"/> 2195264	532 19 52-64	Varilla elevacion plataforma	31,5cm	1,1cm	Husqvarna YTH26V54
<input type="checkbox"/> 2403407	532 40 34-07	Varilla elevacion plataforma	25cm	1cm	Husqvarna YTH26V54
<input type="checkbox"/> 2173288	532 17 32-88	Varilla enlace de plataforma	31cm	1,1cm	Husqvarna PB19542LT
<input type="checkbox"/> 2145537	532 14 55-37	Varilla izq. sop. plat.	21cm	0,9cm	Husqvarna YT150 / YTH160
<input type="checkbox"/> 1938101	521 93 81-01	Varilla de elevacion plataforma gc	31,5cm	3,1cm los dos costados y 1,1cm de espesor	Husqvarna RZ4622T, RZ4824, RZ5424T
<input type="checkbox"/> 2195270	532 19 52-70	Varilla de plataforma	32cm	1cm	Poulan PB22H46YT

VARILLAS DE SOPORTE ELEVACIÓN DE PLATAFORMA

41

VARILLAS DE SOPORTE Y ELEVACION DE PLATAFORMA

(HUSQVARNA / POULAN)

Cod. Rumbo	Cod. Original	Tipo	Largo	Espesor	Aplicación
<input type="checkbox"/> 2404851	532 40 48-51	Varilla de plataforma	38,5cm	1cm	Husqvarna YTH26V54
<input type="checkbox"/> 2151140	532 15 11-40	Varilla derecha sop. plat.	20cm	0,9cm	Husqvarna YT150 / YTH160

CREMALLERAS DE DIRECCIÓN

CREMALLERAS DE DIRECCIÓN

(HUSQVARNA)

Cod. Rumbo	Cod. Original	Modelo	Largo	Centro	Aplicación
<input type="checkbox"/> 2194732	532 19 47-32	24 Estrías	25,5 cm	2,5 cm	Husqvarna LT / LTH / YTH / YTH2042 / YTH2454 / LT1597 / LGT2654 / YTH26V54 / Husqv TS 138 / TS148 / TS142 / TS254
<input type="checkbox"/> 2136874	532 13 68-74	22 Estrías	12,5 cm	1,9 cm estriado	Husqvarna YT150



La confianza y el respaldo que tu equipo necesita, lo encontrarás en Grupo Rumbo

Consulte con nuestros especialistas:

www.rumbosrl.com.ar



42

TREN DELANTERO

...

TREN DELANTERO

(HUSQVARNA / POULAN / NIWA)

Cod. Rumbo	Cod. Original	Largo	Centro	Aplicación
<input type="checkbox"/> 2418168 	532 41 81-68	58cm	2,5cm	poulan - Chapa -modelo viejo /HUSQV TS 138
<input type="checkbox"/> 2413591 	532 41 35-91	58cm	2,5cm	Husqvarna 18/20/27 - Fundicion - LGT2654/LT1597/YTH2454/YTH26V54, YTH2042/HUSQ TS 142/TS148/TS254
<input type="checkbox"/> 2701039	Original Niwa	26,5cm	1,9 cm espesor	Niwa ZNW-280

EXTREMOS DE DIRECCIÓN

EXTREMO DE DIRECCIÓN

(HUSQVARNA / POULAN)



Cod. Rumbo	Cod. Original	Origen	Lado	Aplicación
<input type="checkbox"/> 5000024 	169840	Original	Izquierdo	Poulan AYP
<input type="checkbox"/> 5000022 	169839	Original	Derecho	Poulan AYP
<input type="checkbox"/> 2403090 	532 40 30-90	Original	Derecho	Poulan PBLGT26H54 / YTH2454 / HUSQ TS254
<input type="checkbox"/> 2403089 	532 40 30-89	Original	Izquierdo	Poulan PBLGT26H54 / YTH2454 / HUSQ TS254
<input type="checkbox"/> 2169839 	532 16 98-39	Original	Derecho	Poulan PB19542LT
<input type="checkbox"/> 2403088 	532 40 30-88	Original	Derecho	Husqvarna LT1597 / LTH1842 / YTH26V54 / YTH2042 / LGT2654 / TS138 / TS142

EXTREMOS DE DIRECCIÓN

43

EXTREMO DE DIRECCIÓN

(HUSQVARNA / POULAN)

Cod. Rumbo	Cod. Original	Origen	Lado	Aplicación
<input type="checkbox"/> 2169840	532 16 98-40	Original	Izquierdo	Poulan PB19542LT
				
<input type="checkbox"/> 2403087	532 40 30-87	Original	Izquierdo	Husqvarna LT1597 / LTH1842 / YTH26V54 / YTH2042 / LGT2654 / TS138 / TS142 / YTH 1942 / YTH1738
				

CUBIERTAS, LLANTAS Y RUEDAS

CUBIERTAS

(HUSQVARNA / WEED EATER)



Cod. Rumbo	Cod. Original	Origen	Medida	Diámetro	Telas	Aplicación
<input type="checkbox"/> 1420601	581 42 06-01	Original	10x4x4	4"	2	Weed Eater One
<input type="checkbox"/> 6511119		Alternativo (stens 160-011)	11-400-5	5"	2	Weed Eater One - Husqvarna Z254 / Z246 / 246i.
<input type="checkbox"/> 6511120		Alternativo (stens 160-810)	13-500-6	6"	4	Weed Eater One
<input type="checkbox"/> 6511118		Alternativo (stens 160-098)	145-70-6	6"	2	Husqvarna delanteras - modelos viejos
<input type="checkbox"/> 6511123		Alternativo (stens 160-812)	15-600-6	6"	4	Husqvarna LT1597 / LTH1842
<input type="checkbox"/> 2122073	532 12 20-73	Original	15x600-6	6"	4	Husqvarna LT1597 / LTH1842
<input type="checkbox"/> 1199501	581 19 95-01	Original	13x6,5x6	6"	4	Husqvarna MZ-52 - Delantera
<input type="checkbox"/> 2436498	532 43 64-98	Original	13x5x6	6"	4	Weed Eater One
<input type="checkbox"/> 6511124		Alternativo (stens 160-814)	16-650-8	8"	4	Universal
<input type="checkbox"/> 6511127		Alternativo (stens 160-816)	18-850-8	8"	4	Husqvarna LT1597
<input type="checkbox"/> 6511122		Alternativo (stens 180-818)	18-950-8	8"	4	Husqvarna RZ4621
<input type="checkbox"/> 6511121		Alternativo (stens 160-822)	20-1000-8	8"	4	Husqvarna LTH1842

44

CUBIERTAS, LLANTAS Y RUEDAS

HUSQVARNA / NIWA / PAMPA



CUBIERTAS

(HUSQVARNA / WEED EATER)

Cod. Rumbo	Cod. Original	Origen	Medida	Diámetro	Telas	Aplicación	
<input type="checkbox"/>	1576402	581 57 64-02	Original	16X400X8	8"	2	Motocultivador Husqvarna TR430
<input type="checkbox"/>	2420531	532 42 05-31	Original	18x950-8	8"	4	Husqvarna LT1597
<input type="checkbox"/>	2125833	532 12 58-33	Original	20x10,00-8	8"	4	Husqvarna LTH1842
<input type="checkbox"/>	2138468	532 13 84-68	Original	20x800-8	8"	4	Husqvarna YTA22V46 / YTH24V54
<input type="checkbox"/>	9753401	579 75 34-01	Original	18 x 8,5x8	8"	4	Husqvarna RZ5424
<input type="checkbox"/>	2348701	575 34 87-01	Original	13X6,5X8	8"	4	Husqvarna MZ5225ZT
<input type="checkbox"/>	1199701	581 19 97-01	Original	18-950-8	8"	4	Husqvarna RZ4621 / RZ5424
<input type="checkbox"/>	9110470	539 11 04-70	Original	18x9,5x8	8"	2	Husqvarna RZ4621
<input type="checkbox"/>	6511125		Alternativo (stens 160-822)	20-1000-10	10"	4	Universal
<input type="checkbox"/>	6511126		Alternativo (stens 165-340)	22-1100-10	10"	4	Universal
<input type="checkbox"/>	2108881	532 10 88-81	Original	23x10,5x12	12"	4	Husqvarna MZ5225ZT
<input type="checkbox"/>	2905101	522 90 51-01	Original	23x10.50x12	12"	4	Husqvarna Radio Cero
<input type="checkbox"/>	9105521	539 10 55-21	Original				Husqvarna P-ZT6128

LLANTAS

(HUSQVARNA)



Cod. Rumbo	Cod. Original	Origen	Ancho	Diámetro	Centros	Aplicación	
<input type="checkbox"/>	6511128	Genérico	Alternativo (stens 175-018)	3"	5"	1 3/8"	
<input type="checkbox"/>	6511156	Genérico	Alternativo (stens 175-026)	3 3/4"	6"	1 3/8"	
<input type="checkbox"/>	6511129	Genérico	Alternativo (stens 175-208)	5 1/2"	8"	3 3/4"	
<input type="checkbox"/>	2106732	532 10 67-32	Original	3 3/4"	6"	1 3/8"	Husqvarna LT1597/LTH1842 / TS138 / TS142 / YTH1842
<input type="checkbox"/>	2124366	532 12 43-66	Original	-	-	-	Motocultivador Husqvarna TR430
<input type="checkbox"/>	2128952	532 12 89-52	Original	11,7cm	22,5cm	1,9cm	Motocultivador Husqvarna TR430
<input type="checkbox"/>	2106108	532 10 61-08	Original	5 1/2"	8"	3 3/4"	Husqvarna LT1597 / LTH1842 / TS148 / YTH2042



Segui a **GRUPO RUMBO** en Instagram

www.instagram.com/gruporumbo.ar

CUBIERTAS, LLANTAS Y RUEDAS

HUSQVARNA / NIWA / PAMPA



45

RUEDAS PARA CORTADORAS DE CÉSPED

(HUSQVARNA / POULAN / AYP)

Cod. Rumbo	Cod. Original	Origen	Ancho	Diámetro	Centros	Aplicación
<input type="checkbox"/> 7585401 	587 58 54-01	Original	4,5cm	15cm	1,6cm	Husqvarna LC140 / LC140S
<input type="checkbox"/> 6511180 		Pampa generico	4,4cm	18cm	1,3cm	Pampa, rueda delantera, modelo viejo.
<input type="checkbox"/> 365301 	580 36 53-01	Original	5,7cm	20cm	1,3cm	Husqvarna HU725 AWD
<input type="checkbox"/> 2401272 	532 40 12-72	Original	4,5cm	20cm	1,3cm	Husqvarna 5521P / J55L
<input type="checkbox"/> 2412173 	532 41 21-73	Original	5,5cm	20cm	1,3cm	Poulan PR550N21RH3
<input type="checkbox"/> 1009205 	581 00 92-05	Original	5,5cm	20cm	1,3cm	Poulan PR675Y22RHP
<input type="checkbox"/> 2402936 	532 40 29-36	Original	4,5cm	20cm	1,3cm	Husqvarna PARTNER P53-675DWA
<input type="checkbox"/> 2401274 	532 40 12-74	Original	6,3cm	20cm	1,3cm	Husqvarna HU675FE
<input type="checkbox"/> 2193144 	532 19 31-44	Original	6,3cm	20cm	1,3cm	Husqvarna AYP
<input type="checkbox"/> 6511381 	532 70 15-75	Alternativo (stens 205-390)	5,8cm	20cm	1,3cm	AYP
<input type="checkbox"/> 6511181 	GENERICO		5,8cm	20cm	1,3cm	Universal
<input type="checkbox"/> 6511185 	GENERICO	Pampa generico	4,4cm	20cm	1,3cm	Pampa, rueda delantera, modelo nuevo
<input type="checkbox"/> 2401273 	532 40 12-73	Original	5,4cm	20cm	1,3cm	Husqvarna LC121 / HU675FE

46

RUEDAS

HUSQVARNA / NIWA / PAMPA

RUEDAS PARA CORTADORAS DE CÉSPED

(HUSQVARNA / POULAN / AYP)

Cod. Rumbo	Cod. Original	Origen	Ancho	Diámetro	Centros	Aplicación
<input type="checkbox"/> 7585501	587 58 55-01	Original	5cm	20cm	1,3cm	Husqvarna LC140S
<input type="checkbox"/> 7585601	587 58 56-01	Original	5cm	20cm	1,6cm	Husqvarna LC140
<input type="checkbox"/> 2192622	532 19 26-22	Original	6cm	22cm	1,3cm	Husqvarna R152SV
<input type="checkbox"/> 6511382	193144	Original	5,8cm	23cm	1,3cm	AYP / Cortacésped Husqvarna
<input type="checkbox"/> 8154803	588 15 48-03	Original	6cm	26,5cm	1,3cm	Poulan PR550N21RH3. Trasera rueda alta, modelo viejo
<input type="checkbox"/> 1010312	581 01 03-12	Original	4,4cm	29,5cm	1,3cm	Poulan PR675Y22RHP. Trasera rueda alta, modelo nuevo
<input type="checkbox"/> 6511215		Pampa generico	5,8cm	30cm	2,8cm	Pampa. Trasera rueda alta, modelo nuevo
<input type="checkbox"/> 5911001	585 91 10-01	Original	5,7cm	30cm	1,3cm	Husqvarna 5521P. Trasera rueda alta
<input type="checkbox"/> 5911002	585 91 10-02	Original	5,7cm	30cm	1,3cm	Husqvarna J55L 12".Trasera rueda alta
<input type="checkbox"/> 6511214	GENERICO	Pampa generico	5,8cm	35cm	2,8cm	Pampa Trasera rueda alta modelo viejo

SUSCRIBITE A NUESTRO CANAL DE YOUTUBE



www.youtube.com/user/rumbosrl



RUEDAS

HUSQVARNA / NIWA

47

RUEDAS PARA COMPRESORES - NIWA

(NIWA)

Cod. Rumbo	Origen	Ancho	Diámetro	Centros	Aplicación
<input type="checkbox"/> 2861054 	Niwa Original	2,2cm	7,4cm	0,6cm	Niwa ANW-100 / 150 / 200
<input type="checkbox"/> 2850058 	Niwa Original	3,4cm	14,8cm	1,2cm	Niwa ANW-50
<input type="checkbox"/> 2824058 	Niwa Original	4,9cm	19cm	1,3cm	Niwa ANW-24 / 50 / 100
<input type="checkbox"/> 2861058 	Niwa Original	4,1cm	20cm	1,6cm	Niwa ANW-100 / 150 / 200
<input type="checkbox"/> 2863074 	Niwa Original	4,8 cm	18 cm	1,8 cm	Niwa ANW-300 / 500

RUEDAS PARA CORTADORA DE CONCRETO - HUSQVARNA

(HUSQVARNA)

Cod. Rumbo	Cod. Original	Origen	Ancho	Diámetro	Centros	Aplicación
<input type="checkbox"/> 3045949 	543 04 59-49	Original	5cm	12,5cm	2cm	Husqvarna FS400 125 mm
<input type="checkbox"/> 3045951 	543 04 59-51	Original	5cm	20cm	1,3cm	Husqvarna FS400

RUEDAS PARA CORTADORA DE CONCRETO - NIWA

(NIWA)

Cod. Rumbo	Cod. Original	Origen	Ancho	Diámetro	Centros	Aplicación
<input type="checkbox"/> 2416019 	-	Niwa Original	5cm	9,7cm	4cm	Niwa CCNW-130
<input type="checkbox"/> 2412117 	-	Niwa Original	4,5cm	13,5cm	4cm	Niwa CCNW-65
<input type="checkbox"/> 2416004 	-	Niwa Original	5cm	17,4cm	4,7cm	Niwa CCNW-130

48

RUEDAS

NIWA / GTM / HUSQVARNA

RUEDAS PARA CORTADORA DE CONCRETO - NIWA

(NIWA)

Cod. Rumbo	Cod. Original	Origen	Ancho	Diámetro	Centros	Aplicación
<input type="checkbox"/> 2420004	-	Niwa Original	5cm	18cm	4,7cm	Niwa CCNW-160
						
<input type="checkbox"/> 2420019	-	Niwa Original	5cm	18cm	4,7cm	Niwa CCNW-160
						

RUEDAS PARA CHIPEADORAS - GTM

(GTM)

Cod. Rumbo	Cod. Original	Origen	Ancho	Diámetro	Centros	Aplicación
<input type="checkbox"/> 1605917	C.05.R082006-01	Original	5,7cm	21,5cm	2cm	GTM 215 x 57mm
						
<input type="checkbox"/> 1605916	C.05.W380A95-01	Original	9,5cm	39cm	2cm	GTM 390 x 95mm
						
<input type="checkbox"/> 1605915	C.05.W164008-01	Original	12,5cm	39cm	2cm	GTM 390 x 125mm
						

RUEDAS PARA PLATAFORMA DE MINITRACTOR

HUSQVARNA / MTD / HUSTLER / AYP



Cod. Rumbo	Cod. Original	Origen	Ancho	Diámetro	Centros	Aplicación
<input type="checkbox"/> 9527401	589 52 74-01	Original	1 1/2"	4 7/8"	1/2"	Husqvarna LTH1842
<input type="checkbox"/> 9527301	589 52 73-01	Original	1 1/2"	4 7/8"	1/2"	Husqvarna YTH22V46 / YTH24V54
<input type="checkbox"/> 6511420	734-0973	Alternativo (stens 210-179)	1 1/2"	5X1 3/8"	1/2"	Para tractores series 800 / 900 MTD
<input type="checkbox"/> 6511400	532 15 54-55	Alternativo (stens 210-047)	1 1/2"	5X1 3/8"	1/2"	Para tractores AYP
<input type="checkbox"/> 6511410	532 13 39-57	Alternativo (stens 210-203)	2 1/2"	5X2 3/4"	1/2"	Para tractores MTD
<input type="checkbox"/> 5900074	031997	Original	2 1/2"	5X2 3/4"	1/2"	Giro cero Hustler
<input type="checkbox"/> 4169601	574 16 96-01	Original	3 1/4"	5X2 3/4"	5/8"	Giro cero Husqvarna LGT54DXL
<input type="checkbox"/> 2133957	532 13 39-57	Original	2 1/2"	5X2 3/4"	1/2"	Giro cero Husqvarna MZ52

RUEDAS

NIWA

49

RUEDAS PARA MÁQUINAS VARIAS - NIWA

(NIWA)

Cod. Rumbo	Cod. Original	Origen	Ancho	Diámetro	Centros	Aplicación
□ 2412223		Niwa Original	4,3cm	9,2cm	1,8cm	Niwa Cortadora de concreto CCNW-65
□ 2704001		Niwa Original	7,8cm	25cm	1,9cm	Niwa Carro de Minitractor ONW-50
□ 5800068		Niwa Original	10cm	33cm	2,5cm	Niwa Motocultivador UNW-65
□ 2704002		Niwa Original	13,5cm	33cm	1,9cm	Niwa Carro de Minitractor ONW-100 / 200 y KNW
□ 2195032		Niwa Original	3,2 cm	9,8 cm	1,2 cm	Niwa Generador GNW-100/103
□ 2195031		Niwa Original	3,2 cm	9,8 cm	1,2 cm	Niwa Generador GNW-100/103. Trasera Fija.
□ 2197800		Niwa Original	6,4 cm	20,5 cm	1,8 cm	Niwa Generador GNW55 / 70 / LNW65 / 130. Delantera móvil.
□ 2451024		Niwa Original	10,9cm	9cm	1,7cm	Niwa Plancha compactadora MCNW-55 / R

Lubricantes Husqvarna

La máxima protección
para equipos 4T

Consulte con su asesor comercial

www.rumbosrl.com.ar




Husqvarna®

50

CORREAS PARA CORTACÉSPED / PLATAFORMA

AYP

CORREAS PARA CORTACÉSPED - AYP

(HUSQVARNA / POULAN / WEED EATER)



Cod. Rumbo	Cod. Original	Origen	Largo	Ancho	Long corte de plataforma	Aplicación
□ 2160816	532 16 08-16	Original	101,6"	1/2"	21"	Cortacésped R52SE
□ 7909601	587 90 96-01	Original	25"	1/64"	18"	Cortacésped LC140S
□ 2196853	532 19 68-53	Original	31 1/2"	1/64"	22"	Cortacésped LB155S/HU675FE
□ 364603	580 36 46-03	Original	22"	3/8"	22"	Cortacésped HU725AWD/HU675
□ 2157769	532 15 77-69	Original	32 1/2"	3/8"	22"	Cortacésped J55SL
□ 2194149	532 19 41-49	Original	33"	3/8"	21"	Cortacésped R53SV / XT721F
□ 2183688	532 18 36-88	Original	34 1/2"	3/8"	21"	Cortacésped R152SV
□ 2408031	532 40 80-31	Original	39"	3/8"	21"	Cortacésped R152SV

CORREAS PARA PLATAFORMA - AYP

(HUSQVARNA / POULAN / WEED EATER)



Cod. Rumbo	Cod. Original	Origen	Largo	Ancho	Long corte de plataforma	Aplicación
□ 2197253	532 19 72-53	Original	100,97"	1/2"	42"	Husqvarna PB195A42 PLAT. 42"
□ 6112253	532 19 72-53	Alternativo (Stens 265-214)	100,97"	1/2"	42"	Poulan / Husqvarna PLAT. 42"
□ 2429636	532 42 96-36	Original	101,50"	1/2"	42"	Husqvarna PP155 / 195 42 plat. 42"
□ 4453101	584 45 31-01	Original	105,3/4"	1/2"	46"	Husqvarna YTH22V46 / PB2046 plat. 46"
□ 6112143	583 45 31-01/405143	Alternativo (Stens 265-106)	105,3/4"	1/2"	46"	Poulan / Husqvarna PLAT. 46"
□ 4897001	584 89 70-01	Original	112"	1/2"	42"	HVA CTH 160 plat. 42"
□ 2428578	532 42 85-78	Original	33"	1/2"	46"	Weed Eater One plat. 46"
□ 2131264	532 13 12-64	Original	78 1/2"	1/2"	36"	HVA LT100-112-130-LTH130 PLAT. 36"
□ 6112781	533 13 12-64	Alternativo (stens 265-136)	78 1/2"	1/2"	36"	LT100 / 112 / 120 / 125 / 130 / Poulan / Husqvarna plat.36"
□ 6112791	AYP106085 / 161741	Alternativo (Stens 265-053)	79"	1/2"	36" / 38" / 44"	LT120 / Poulan / CRAFTSMAN PLATAFORMAS 36" / 38" / 44"
□ 2180213	532 18 02-13	Original	83"	1/2"	38"	HVA LT151/ LT125 plat. 38"
□ 3066101	583 06 61-01	Original	84,5"	1/2"	36"	Husqvarna / HVA LT12536-LT1536 plat. 36"
□ 2419271	532 41 92-71	Original	88 1/2"	1/2"	38"	Poulan PO12530LT
□ 6112882	533 41 92-71 / AYP126520 / SNAPPER 720416	Alternativo (Stens 265-276)	88 1/2"	1/2"	38"	LT 100 / 112 / 120 / 125 / 130 / Poulan / SNAPPER PLAT.38"
□ 6112271	534 41 92-71	Alternativo (Stens 265-276)	88 1/2"	1/2"	38"	Poulan / Husqvarna PLAT. 38"
□ 6112881	AYP 144200/ Murray 37 x 88	Alternativo (stens 265-092)	88 1/4"	1/2"	42"	Poulan/ MURRAY/ Husqvarna plat. 42"
□ 2125907	532 12 59-07	Original	90 1/2"	1/2"	38"	YT14 Y 4140G Husqvarna
□ 2193214	532 19 32-14	Original	90 1/4"	1/2"	38"	Husqvarna PB145G38 plat. 38"
□ 6112214	533 19 32-14/125907	Alternativo (Stens 265-057)	90 1/4"	1/2"	38"	Poulan / Husqvarna PLAT. 38"

CORREAS PARA PLATAFORMA / TRANSMISIÓN

AYP

51

CORREAS PARA PLATAFORMA - AYP

(HUSQVARNA / POULAN / WEED EATER)



Cod. Rumbo	Cod. Original	Origen	Largo	Ancho	Long corte de plataforma	Aplicación
<input type="checkbox"/> 2144959	532 14 49-59	Original	95 1/2"	1/2"	42"	HUSQVARNA /POULAN /YTH1842 / reempl 6112952 plat. 42"/Husqv TS142
<input type="checkbox"/> 6112952	533 14 49-59	Alternativo (Stens 265-938)	95 1/2"	1/2"	42"	POULAN / HUSQVARNA PLAT.42" / Husqv TS142
<input type="checkbox"/> 6111060	AYP 40838 1/ Mtd 754-04060	Alternativo (Stens 265- 225)	96 1/2"	1/2"	38"	POULAN/ MTD PLAT. 38" / Husqv TS138
<input type="checkbox"/> 2408381	532 40 83-81	Original	96"	1/2"	38"	HUSQVARNA LT1597 plat. 38"/Husqv TS138
<input type="checkbox"/> 9117245	539 11 72-45	Original	123,2"	5/8"	46"	Husqvarna Z246 plat. 46"
<input type="checkbox"/> 2197242	532 19 72-42	Original	138,75"	5/8"	48"	Husqvarna / Poulan PP22VA48 / reempl 6112242 plat.48"
<input type="checkbox"/> 6112242	533 19 72-42	Alternativo (Stens 265-220)	138,75"	5/8"	48"	Poulan / Husqvarna PLAT. 48"
<input type="checkbox"/> 9107095	539 10 70-95	Original	140"	5/8"	52"	Husqvarna MZ52 plat. 52"
<input type="checkbox"/> 6112283	AYP 187283	Alternativo (Stens 265-217)	142 1/2"	5/8"	54"	Poulan / Husqvarna PLATAFORMA 54"
<input type="checkbox"/> 7686701	587 68 67-01	Original	148"	5/8"	54"	Husqvarna / Poulan -YTH24V54/PB/ plat 54"
<input type="checkbox"/> 6112103	586 68 67-01/196103	Alternativo (Stens 265-218)	148"	5/8"	54"	Husqvarna / Poulan -YTH24V54/PB plat 54"
<input type="checkbox"/> 2811301	522 81 13-01	Original	148,5"	5/8"	52"	Husqvarna MZ52 plat. 52"
<input type="checkbox"/> 9111949	539 11 19-49	Original	152"	5/8"	48"	Husqvarna IZ4821T plat. 48"
<input type="checkbox"/> 9114557	539 11 45-57	Original	154"	5/8"	54"	Husqvarna Z254 plat. 54"
<input type="checkbox"/> 2795901	522 79 59-01	Original	163 1/2"	5/8"	61"	Husqvarna M-ZT61 plat. 61"
<input type="checkbox"/> 5658401	575 65 84-01	Original	169 3/4"	5/8"	60"	Husqvarna P-ZT60 plat.60"
<input type="checkbox"/> 8264801	588 26 48-01	Original	176"	5/8"	60"	Husqvarna P-ZT60/Z560X plat.60"
<input type="checkbox"/> 6479803	576 47 98-03	Original	178"	5/8"	60"	Husqvarna P-ZT60 plat.60"
<input type="checkbox"/> 2174368	532 17 43-68	Original	90,5"	5/8"	48"	Poulan / Husqvarna plat. 48"
<input type="checkbox"/> 7503601	577 50 36-01	Original	151 1/4"	5/8"	54"	Husqvarna P54ZXT plat. 54"

CORREAS PARA TRANSMISIÓN - AYP

(HUSQVARNA / POULAN / WEED EATER)



Cod. Rumbo	Cod. Original	Origen	Largo	Ancho	Aplicación
<input type="checkbox"/> 2132801	532 13 28-01	Original	50"	1/2"	Motocultivador Husqvarna TR430
<input type="checkbox"/> 4870901	574 87 09-01	Original	75 3/8"	1/2"	Husqvarna MZ52
<input type="checkbox"/> 2140294	532 14 02-94	Original	82 1/4"	1/2"	Husqvarna YTH130-160-180-210XP-214
<input type="checkbox"/> 2161597	532 16 15-97	Original	82 3/4"	1/2"	HVA GTH2554XP
<input type="checkbox"/> 6112832	AYP 137153	Alternativo (Stens 265-073)	83 1/2"	1/2"	Poulan / Husqvarna

CORREAS PARA TRANSMISIÓN - AYP

(HUSQVARNA / POULAN / WEED EATER)



Cod. Rumbo	Cod. Original	Origen	Largo	Ancho	Aplicación
<input type="checkbox"/> 6112831	AYP 139573 / Murray 37x63)	Alternativo (stens 265-208)	83 3/32"	1/2"	Poulan / Murray / Husqvarna
<input type="checkbox"/> 2140218	532 14 02-18	Original	84 1/2"	1/2"	Poulan / Murray / Husqvarna HVA GTH200
<input type="checkbox"/> 6112218	533 14 02-18 / SNAPPER 7035500	Alternativo (stens 265-071)	84 1/2"	1/2"	Poulan / Murray / Husqvarna HVA GTH200
<input type="checkbox"/> 6667201	576 66 72-01	Original	85"	1/2"	Husqvarna P-ZT60
<input type="checkbox"/> 2130969	532 13 09-69	Original	92 1/2"	1/2"	Poulan / Husqvarna 1842 / YTH24
<input type="checkbox"/> 6112921	533 13 09-69	Alternativo (stens 265 -152)	92 1/2"	1/2"	Poulan / Husqvarna 1842 / YTH24
<input type="checkbox"/> 6112802	531 13 82-55/AYP 130801 / 160855	Alternativo (stens 265-042)	95 1/4"	1/2"	Poulan / Husqvarna
<input type="checkbox"/> 2138255	532 13 82-55	Original	95"	1/2"	Poulan / Husqvarna Po PB145G38
<input type="checkbox"/> 2165632	532 16 56-32	Original	95"	1/2"	HVA CTH160-YARD
<input type="checkbox"/> 2194346	532 19 43-46	Original	97,4"	1/2"	Husqvarna 1597 / PB145G42
<input type="checkbox"/> 6112346	533 19 43-46	Alternativo (Stens 265-576)	97,4"	1/2"	Husqvarna 1597 / PB145G42
<input type="checkbox"/> 7086101	587 08 61-01	Original	28"	3/4"	Husqvarna
<input type="checkbox"/> 1005013	531 00 50-13	Original	32"	3/8"	Rider 850 / 970
<input type="checkbox"/> 9110411	539 11 04-11	Original	140"	5/8"	Husqvarna Z246 / Z254
<input type="checkbox"/> 3271401	583 27 14-01	Original			Husqvarna LT131
<input type="checkbox"/> 3332201	583 33 22-01	Original	47"	5/8"	Husqvarna LT1597
<input type="checkbox"/> 2132801	532 13 28-01	Original	50"	1/2"	Motocultivador Husqvarna TR430
<input type="checkbox"/> 4870901	574 87 09-01	Original	75 3/8"	1/2"	Husqvarna MZ52
<input type="checkbox"/> 2140294	532 14 02-94	Original	82 1/4"	1/2"	Husqvarna YTH130-160-180-210XP-214
<input type="checkbox"/> 2161597	532 16 15-97	Original	82 3/4"	1/2"	HVA GTH2554XP
<input type="checkbox"/> 6112832	AYP 137153	Alternativo (Stens 265-073)	83 1/2"	1/2"	Poulan / Husqvarna
<input type="checkbox"/> 6112831	AYP 139573 / Murray 37 x 63)	Alternativo (stens 265-208)	83 3/32"	1/2"	Poulan / Murray / Husqvarna
<input type="checkbox"/> 2140218	532 14 02-18	Original	84 1/2"	1/2"	Poulan / Murray / Husqvarna HVA GTH200
<input type="checkbox"/> 6112218	533 14 02-18/SNAPPER 7035500	Alternativo (stens 265-071)	84 1/2"	1/2"	Poulan / Murray / Husqvarna HVA GTH200
<input type="checkbox"/> 6667201	576 66 72-01	Original	85"	1/2"	Husqvarna P-ZT60
<input type="checkbox"/> 2130969	532 13 09-69	Original	92 1/2"	1/2"	Poulan / Husqvarna 1842 / YTH24
<input type="checkbox"/> 6112921	533 13 09-69	Alternativo (stens 265 -152)	92 1/2"	1/2"	Poulan / Husqvarna 1842 / YTH24

CORREAS

AYP

53

CORREAS PARA TRANSMISIÓN - AYP

(HUSQVARNA / POULAN / WEED EATER)



Cod. Rumbo	Cod. Original	Origen	Largo	Ancho	Aplicación
<input type="checkbox"/> 6112802	531 13 82-55/AYP 130801/160855	Alternativo (stens 265-042)	95 1/4"	1/2"	Poulan / Husqvarna
<input type="checkbox"/> 2138255	532 13 82-55	Original	95"	1/2"	Poulan / Husqvarna Po PB145G38
<input type="checkbox"/> 2165632	532 16 56-32	Original	95"	1/2"	HVA CTH160-YARD
<input type="checkbox"/> 2194346	532 19 43-46	Original	97,4"	1/2"	Husqvarna 1597 / PB145G42
<input type="checkbox"/> 6112346	533 19 43-46	Alternativo (Stens 265-576)	97,4"	1/2"	Husqvarna 1597 / PB145G42
<input type="checkbox"/> 7086101	587 08 61-01	Original	28"	3/4"	Husqvarna
<input type="checkbox"/> 1005013	531 00 50-13	Original	32"	3/8"	Rider 850/970
<input type="checkbox"/> 9110411	539 11 04-11	Original	140"	5/8"	Husqvarna Z246/Z254
<input type="checkbox"/> 3271401	583 27 14-01	Original			Husqvarna LT131
<input type="checkbox"/> 3332201	583 33 22-01	Original			Husqvarna LT1597
<input type="checkbox"/> 2855201	592 85 52-01	Original			HUSQVARNA TS138/TS142/TS148/TS254

CORREAS PARA PLATAFORMA RADIO CERO - HUSTLER

(HUSTLER)



Cod. Rumbo	Cod. Original	Origen	Largo	Ancho	Long corte de plataforma	Aplicación
<input type="checkbox"/> 5900304	600726	Original	114,3"	1/2"	42"	Hustler plat. 42"
<input type="checkbox"/> 5900010	793893	Alternativo (Stens 265-709)	127 3/8"	1/2"	42"	Hustler plat. 42"
<input type="checkbox"/> 5900305	771634	Original	134,5"	1/2"	48"	Hustler plat. 48"
<input type="checkbox"/> 5900011	791335	Alternativo (Stens 265-730)	143"	5/8"	48"	Hustler plat. 48"
<input type="checkbox"/> 5900306	777185	Original	145,5"	5/8"	54"	Hustler plat. 54"
<input type="checkbox"/> 5900012	789388	Alternativo (Stens 265-726)	152"	5/8"	54"	Hustler plat. 54"

CORREAS PARA TRANSMISIÓN DE RADIO CERO - HUSTLER

(HUSTLER)



Cod. Rumbo	Cod. Original	Origen	Largo	Ancho	Aplicación
<input type="checkbox"/> 5900015	600979	Alternativo (Stens 265-706)	70 3/4"	1/2"	Hustler / Kawasaki
<input type="checkbox"/> 5900014	793836	Original	63"	1/2"	Hustler
<input type="checkbox"/> 5900303	769133	Original	67,4"	1/2"	Hustler

CORREAS PARA VARIADOR - MTD / YARD MACHINES

(MTD)



Cod. Rumbo	Cod. Original	Origen	Largo	Ancho	Aplicación
□ 6111355	Mtd 754-0241A	Alternativo (stens 266-175)	35"	5/8"	MTD/ YARD MACHINES / YM42 439/547 YM46 679 C.
□ 6111445	Mtd 754-0281	Alternativo (stens 265-090)	44 1/2"	5/8"	MTD / YARD MACHINES
□ 6111475	Mtd 754-0370	Alternativo (stens 265-557)	47 1/2"	5/8"	MTD / YARD MACHINES
□ 6111535	Mtd 754-0280	Alternativo (stens 265-108)	53"	5/8"	MTD / YARD MACHINES
□ 5404249	954-04249A	Alternativo (stens 265-661)	71"	5/8"	MTD/ YARD MACHINES / YM42 439/547 YM46 679 L.
□ 6111915	Mtd 754-0467	Alternativo (stens 265-101)	91"	5/8"	MTD / YARD MACHINES

CORREAS PARA PLATAFORMA - MTD / YARD MACHINES

(MTD / YARD MACHINES)



Cod. Rumbo	Cod. Original	Origen	Largo	Ancho	Long corte de plataforma	Aplicación
□ 6111498	Mtd 754-0498	Alternativo (stens 265-206)	67"	1/2"	40"/42"	MTD / YARD MACHINES plataforma 40" 42"
□ 6111062	Mtd 754-04062	Alternativo (stens 265-226)	77"	1/2"	42" / 46"	MTD / YARD MACHINES YM 42439 / YM 42547 (7540441 / 7540462)
□ 6111791	Mtd 754-0349	Alternativo (stens 265-536)	79"	1/2"	46"	MTD / YARD MACHINES plataforma 46"
□ 6111902	Mtd 754-04122	Alternativo (stens 265-194)	90 1/4"	1/2"	46"	MTD / YARD MACHINES plataforma 46"
□ 6111064	Mtd 754-04064	Alternativo (stens 265-225)	95"	1/2"	46"	MTD / YARD MACHINES plataforma 46"
□ 6111060	Mtd 754-04060B	Alternativo (stens 265-201)	96 1/2"	1/2"	42" / 46"	MTD / YARD MACHINES YM 42439 / YM 42547
□ 5404219	954-04219	Alternativo (stens 265-216)	108"	1/2"	46"	MTD YM46 679
□ 6111015	Mtd 754-0474	Alternativo (stens 265-103)	100.1875	5/8"	42"	MTD / YARD MACHINES plataforma 42"
□ 6111645	Mtd 754-0350	Alternativo (stens 265-550)	64"	5/8"	46"	MTD / YARD MACHINES plataforma 46"
□ 6111486	Mtd 754-0486 A	Alternativo (stens 265-020)	66 1/2"	5/8"	46"	MTD / YARD MACHINES plataforma 46"
□ 6111685	MTD 754-0364	Alternativo (stens 265-204)	68"	5/8"	36"	MTD / YARD MACHINES plataforma 36"
□ 6111695	Mtd 754-0329A / 754-0433	Alternativo (stens 265-074)	69"	5/8"	38"	MTD / YARD MACHINES plataforma 38"
□ 6111745	Mtd 754-0371 A	Alternativo (stens 265-116)	74"	5/8"	42"	MTD / YARD MACHINES plataforma 42"
□ 6111975	Mtd 754-0485	Alternativo (stens 265-153)	97"	5/8"	42"	MTD / YARD MACHINES plataforma 42"
□ 6111016	Mtd 754-0476	Alternativo (stens 265-105)	99 1/2"	5/8"	46"	MTD / YARD MACHINES plataforma 46"

CORREAS

55

CORREAS PARA PLATAFORMA - MTD / YARD MACHINES

(MTD / YARD MACHINES)

Cod. Rumbo	Cod. Original	Origen	Largo	Ancho	Long corte de plataforma	Aplicación
□ 6111016	Mtd 754-0476	Alternativo (stens 265-105)	99 1/2"	5/8"	46"	MTD / YARD MACHINES plataforma 46"

CORREAS PARA TRANSMISIÓN - MTD / YARD MACHINES

(MTD / YARD MACHINES)



Cod. Rumbo	Cod. Original	Origen	Largo	Ancho	Aplicación
□ 6111821	MTD 754-0226 / AYP 140294 / Noma 54758	Alternativo (stens 265-069)	82"	1/2"	MTD / Yard Machines
□ 6111991	MTD 754-0440	Alternativo (stens 265-056)	99"	1/2"	MTD / Yard Machines
□ 6111002	MTD 754-4002	Alternativo (stens 265-187)	32"	5/8"	MTD / Yard Machines
□ 6111415	MTD 754-0468	Alternativo (stens 265-174)	41 1/2"	5/8"	MTD / Yard Machines
□ 6111497	MTD754-0497	Alternativo (stens 265-172)	67"	5/8"	MTD / Yard Machines
□ 6111401	MTD 754-4001A	Alternativo (stens 265-198)	69 3/16"	5/8"	MTD / Yard Machines
□ 5404249	954-04249A	Alternativo (stens 265-661)	71"	5/8"	MTD / YARD MACHINES / YM42 439 / 547 / YM46 679 L.

CORREAS PARA PLATAFORMA MURRAY / SENTINEL

(MURRAY / SENTINEL)



Cod. Rumbo	Cod. Original	Origen	Largo	Ancho	Long corte de plataforma	Aplicación
□ 6113471	Murray 37 x 66 / SNAPPER 720404	Alternativo (stens 265-417)	47 3/32"	1/2"	46"	Murray / Snapper plataforma 46"
□ 6113531	Murray 37 x 57	Alternativo (stens 265-645)	53 1/2"	1/2"	30"	Murray plataforma 30"
□ 6113521	Murray 37 x 92	Alternativo (stens 265-027)	53"	1/2"	48",50",52"	Murray plataformas 48"/ 50"/ 52"
□ 6113575	Murray 37 x 74	Alternativo (stens 265-112)	57"	1/2"	30"	Murray plataforma 30"
□ 6113801	Murray 37 x 69	Alternativo (stens 265-815)	80 5/16"	1/2"	46"	Murray plataforma 46"
□ 6113841	037 X 86MA / 37X86	Alternativo (Stens 265-022)	84"	1/2"	38"	Sentinel 37 x 86 / Murray plataforma 38"
□ 6113862	Murray 37 x 62	Alternativo (stens 265-322)	86"	1/2"	40"	Murray plataforma 40"
□ 6113871	Murray 37 x 89	Alternativo (stens 265-030)	87"	1/2"	46"	Murray plataforma 46"
□ 6113911	Murray 37 x 75	Alternativo (stens 265-494)	91 1/4"	1/2"	42"	Murray plataforma 42"
□ 6113095	Murray 37 x 93	Alternativo (stens 265-028)	109"	5/8"	48",50",52"	Murray plataformas 48"/ 50"/ 52"

CORREAS PARA TRANSMISIÓN - MURRAY / SENTINEL

(MURRAY)



Cod. Rumbo	Cod. Original	Origen	Largo	Ancho	Long corte de	Aplicación
<input type="checkbox"/> 6113301	Murray 37 x 65	Alternativo (stens 265-265)	30"	1/2"	30"	Murray
<input type="checkbox"/> 6113112	Murray 37 x 112	Alternativo (stens 265-848)	66"	1/2"	42" a 46"	Murray
<input type="checkbox"/> 6113761	Murray 37 x 70	Alternativo (stens 265-516)	76 1/2"	1/2"	46"	Murray
<input type="checkbox"/> 6113001	Murray 37 x 68	-	82"	1/2"	46"	Murray
<input type="checkbox"/> 6113861	Murray 37 x 80	Alternativo (stens 265-050)	86 1/4"	1/2"	40" a 46"	Murray
<input type="checkbox"/> 6113891	Murray 37 x 81	Alternativo (stens 265-051)	89"	1/2"	42" a 46"	Murray
<input type="checkbox"/> 6113951	Murray 37 x 61	Alternativo (stens 265-306)	95"	1/2"	38" a 46"	Murray
<input type="checkbox"/> 6113971	Murray 37 x 87	Alternativo (stens 265-026)	97"	1/2"	42"	Murray

CORREAS PARA MÁQUINAS DE CONSTRUCCIÓN - NIWA

...



Cod. Rumbo	Cod. Original	Origen	Largo	Ancho	Aplicación
<input type="checkbox"/> 2451034	Original Niwa		31"	1/2"	Plancha compactadora NIWA MCNW-55/R
<input type="checkbox"/> 2455051	Original Niwa		33,5"	1/2"	Plancha compactadora NIWA MCNW-65/R
<input type="checkbox"/> 2412315	Original Niwa		34"	1/2"	Cortadora de hormigón NIWA CCNW-65
<input type="checkbox"/> 2420045	Original Niwa		36"	1/2"	Cortadora de hormigón NIWA CCNW-160
<input type="checkbox"/> 2430035	Original Niwa		26"	1/2"	Allanadora / Fratachadora NIWA ACNW-65
<input type="checkbox"/> 2436034	Original Niwa		27"	1/2"	Allanadora / Fratachadora NIWA ACNW-80
<input type="checkbox"/> 2446034	Original Niwa		28"	1/2"	Allanadora / Fratachadora NIWA ACNW-90



CORREAS

57

CORREAS PARA MÁQUINAS DE CONSTRUCCIÓN - HUSQVARNA

(HUSQVARNA)



Cod. Rumbo	Cod. Original	Largo	Ancho	Aplicación
<input type="checkbox"/> 4119701	504 11 97-01	58"	1,57"	Husqvarna 3VX580 FS7000
<input type="checkbox"/> 3044964	543 04 49-64	24"	1 5/8"	Husqvarna 633 PK12- FS400 -
<input type="checkbox"/> 6071101	586 07 11-01	32"	1/2"	Husqvarna FS7000
<input type="checkbox"/> 6071102	586 07 11-02	50"	1/2"	Husqvarna FS7000

CORREAS PARA MOTOCULTIVADOR - NIWA

...



Cod. Rumbo	Cod. Original	Largo	Ancho	Aplicación
<input type="checkbox"/> 5800018	Original Niwa	25"	1/2"	Motocultivador Niwa UNW-65
<input type="checkbox"/> 5800020	Original Niwa			Motocultivador Niwa UNW-65

CORREAS DE COMPRESOR - NIWA

...



Cod. Rumbo	Cod. Original	Largo	Ancho	Aplicación
<input type="checkbox"/> 2863083	Original Niwa	72"	5/8"	Compresor Niwa 300 L
<input type="checkbox"/> 2861072	Original Niwa			Compresor Niwa ANW-100/150/200

CORREAS DE CHIPEADORAS - GTM

...



Cod. Rumbo	Cod. Original	Largo	Ancho	Aplicación
<input type="checkbox"/> 1605908	S.07.SPA2182-01	83"	1/2"	En V Chipeadora GTM GTS 1300 (SPA 2182)
<input type="checkbox"/> 1605913	S.07.A661709-LP	66"	1/2"	A-66 para Chipeadora GTS900 GTM
<input type="checkbox"/> 1605914	S.07.A691780-LP	69"	1/2"	Para Chipeadora GTM GTS1300

VISITÁ EL BLOG DE GRUPO RUMBO
y encontrará tips y recomendaciones


www.rumbosrl.com.ar/blog


EJES DE RUEDAS Y BUJES

EJES DE RUEDAS Y BUJES

(HUSQVARNA / POULAN / PAMPA PRO)

Cod. Rumbo	Cod. Original	Origen	Largo	Diámetro	Rosca	Aplicación
<input type="checkbox"/> 4392001	Pampa Generico	-	5,9cm	1,3cm	3/8" 16hilos	Cortacésped Pampa Pro
						
<input type="checkbox"/> 2406690	532 40 66-90	Original	6,4cm	1,3cm	3/8" 16 hilos	Cortacésped Husqvarna 5521P / 7021 / LC121
						
<input type="checkbox"/> 2401174	532 40 11-74	Original	6,4cm	1,3cm	3/8" 16 hilos	Cortacésped Husqvarna 5521P / 7021 / LC121
						
<input type="checkbox"/> 2401177	532 40 11-77	Original	6,9cm	1,3cm	3/8"16hilos	Cortacésped Husqvarna 5521P
						
<input type="checkbox"/> 2401176	532 40 11-76	Original	6,9cm	1,3cm	3/8"16hilos	Cortacésped Husqvarna 5521P
						
<input type="checkbox"/> 2199844	532 19 98-44	Original	9,6cm	14,2cm / 3,5bujes	1,9cm	Tractor Poulan PBLGT26H54
						
<input type="checkbox"/> 4392002	Pampa Generico	-	10,7cm	1,3cm	3/8" 16 hilos	Cortacésped Pampa Pro
						

BUJES EN GENERAL

BUJES EN GENERAL

(HUSVARNA / HUSTLER / PAMPA PRO / POULAN)


Cod. Rumbo	Cod. Original	Origen	Alto	Centro	Diámetro Exterior	Aplicación
<input type="checkbox"/> 9114805	539 11 48-05	Original	0,8cm	1,4cm	2,5cm	Buje de rueda puntera de Radio Cero Husqvarna RZ4621 / RZ5424.
						
<input type="checkbox"/> 5900047	53-164-772806	Original	1cm	1,9cm	4cm	Buje de rueda delantera Hustler.
						

BUJES EN GENERAL

59

BUJES EN GENERAL

(HUSVARNA / HUSTLER / PAMPA PRO / POULAN)

Cod. Rumbo	Cod. Original	Origen	Alto	Centro	Diámetro Exterior	Aplicación
<input type="checkbox"/> 2174284 	532 17 42-84	Original	1cm	0,6cm	1,5cm	Buje de tractor WE / Husqvarna
<input type="checkbox"/> 2401629 	532 40 16-29	Original	1cm	1,3cm	3cm	Esparcidor de regulador de altura. SS21P 6021P / PR550N225H
<input type="checkbox"/> 2126847 	532 12 68-47	Original	1,2cm	1cm	1,8cm	Buje Plástico de dirección Husqvarna LT112 / 130
<input type="checkbox"/> 2195228 	532 19 52-28	Original	1,3cm	1,6cm	4,4cm	Buje de soporte de eje de dirección Husqvarna LT1597 / LTH1842
<input type="checkbox"/> 2121927 	532 12 19-27	Original	1,4cm	1,3cm	7cm	Buje de corona Husqvarna P/LT112 / LT130 / LTH130
<input type="checkbox"/> 4392005 	Pampa Generico	-	1,6cm	1,3cm	1,7cm	Buje de eje de rueda alta Pampa Pro
<input type="checkbox"/> 2077881 	532 07 78-81	Original	1,8cm	1,3cm	1,8cm	Husqvarna JET 55
<input type="checkbox"/> 2106146 	532 10 61-46	Original	1,8cm	2,5cm	4,5cm	Buje esparciador para Motocultivador Husqvarna TR430
<input type="checkbox"/> 2155107 	532 15 51-07	Original	1,9cm	1,6cm	3,6cm	Buje de dirección Husqvarna LT112 / 130 H130,
<input type="checkbox"/> 2406013 	532 40 60-13	Original	1,9cm	2cm	2,6cm	Buje de tractor Husqvarna LT1597 / LTH1842
<input type="checkbox"/> 2003366 	532 00 33-66	Original	2cm	1,9cm	2,8cm	Buje plástico de tren delantero Husqvarna YTH 1842
<input type="checkbox"/> 2121249 	532 12 12-49	Original	2,2cm	0,7cm	1cm	Buje de rueda Husqvarna LT112 / 130 / LTH130
<input type="checkbox"/> 2194737 	532 19 47-37	Original	2,4cm	1,1cm	5cm	Buje de tren delantero Husqvarna LT1597
<input type="checkbox"/> 2009040 	532 00 90-40	Original	2,6cm	1,9cm	4cm	Buje de llanta de tractor Poulan / Husqvarna

60

BUJES EN GENERAL

BUJES EN GENERAL

(HUSVARNA / HUSTLER / PAMPA PRO / POULAN)

Cod. Rumbo	Cod. Original	Origen	Alto	Centro	Diámetro Exterior	Aplicación
<input type="checkbox"/> 2121249	532 12 12-49	Original	2,2cm	0,7cm	1cm	Buje de rueda Husqvarna LT112 / 130 / LTH130
						
<input type="checkbox"/> 2194737	532 19 47-37	Original	2,4cm	1,1cm	5cm	Buje de tren delantero Husqvarna LT1597
						
<input type="checkbox"/> 2009040	532 00 90-40	Original	2,6cm	1,9cm	4cm	Buje de llanta de tractor Poulan / Husqvarna
						
<input type="checkbox"/> 2154779	532 15 47-79	Original	3,9cm	2,3cm	2,5cm	Buje de tren delantero WE14542 / 1642
						
<input type="checkbox"/> 2136518	532 13 65-18	Original	4cm	1,6cm	2,5cm	Buje de tren delantero Poulan PB19542LT
						
<input type="checkbox"/> 2414736	532 41 47-36	Original	4cm	1cm	1,6cm	Buje de tren delantero Poulan PB19542LT / PB17542LT
						
<input type="checkbox"/> 264201	510 26 42-01	Original	4,3cm	1,8cm	2,1cm	Buje espaciador de Giro Cero Husqvarna P-ZT6128
						
<input type="checkbox"/> 9101231	539 10 12-31	Original	4,3cm	1,3cm	3,2cm	Buje para Giro Cero Husqvarna RZ4621 / RZ5424 / 461ZX / 541ZX
						
<input type="checkbox"/> 5465601	525 46 56-01	Original	5,5cm	5,5cm	6,3cm	Buje espaciador Husqvarna P-ZT60
						
<input type="checkbox"/> 2704003	Niwa Original	Original	9cm	2cm	2,5cm	Buje de rueda para esparcidor de semillas Niwa (03)
						
<input type="checkbox"/> 6588901	576 58 89-01	Original	15,2cm	1,3cm	1,9cm	Buje de rueda Husqvarna Radio Cero
						
<input type="checkbox"/> 7500010	Stens 225 /130	Alternativo		1,9 cm	4 cm	Buje de llanta Poulan
						
<input type="checkbox"/> 4392004	Pampa Pro	Original	1,5 cm	1,3 cm	3,1 cm	Buje de rueda alta para cortacésped Pampa Pro.
						

RODAMIENTOS








61

RODAMIENTOS

Cod. Rumbo	Cod. Original	Origen	Alto	Diámetro interior	Diámetro exterior	Aplicación
<input type="checkbox"/> 2169865 	532 16 98-65	Original	1cm	1cm	2,1cm	Rodamiento de suspensión Poulan PB19542L
<input type="checkbox"/> 2446006 	2446006	Original Niwa	1,1cm	0,8cm	3cm	Rodamientos inferior para allanadora Niwa ACNW-90
<input type="checkbox"/> 4392003 	4392003	Original Pampa	1,1cm	1,3cm	3,2cm	Rodamiento para rueda alta de cortacésped Pampa Pro
<input type="checkbox"/> 2751068 	532 75 10-68	Original	1,1cm	1,3cm	3,2cm	Rodamiento de rueda para Cortacésped R152SV
<input type="checkbox"/> 6340001 	99502H-RST	Alternativo(stens 230-019)	1,1cm	1,6cm	3,5cm	Rodamiento de torreta Murray inf
<input type="checkbox"/> 6340000 	6203RST-10	Alternativo (stens 230-015)	1,2cm	1,6cm	4cm	Rodamiento de torreta Murray sup
<input type="checkbox"/> 2110485 	532 11 04-85	Original	1,2cm	1,7cm	4cm	Rodamiento de torreta Husqvarna LTH1842 / YTH2042
<input type="checkbox"/> 9112660 	539 11 26-60	Original	1,6cm	2,5cm	5,4cm	Rodamiento inferior Giro Cero Husqvarna RZ4621 / RZ5424
<input type="checkbox"/> 9117901 	539 11 79-01	Original	1,6cm	2cm	5cm	Rodamiento inferior para Giro Cero Husqvarna RZ4621 / RZ5424
<input type="checkbox"/> 2453112 	2453112	Original	1,6cm	3cm	6,2cm	Rodamiento de vibrador de Plancha compactadora Niwa MCNW-130/R
<input type="checkbox"/> 5900071 	783555	Original	1,7cm	2,5cm	6,2cm	Rodamiento de torreta Hustler
<input type="checkbox"/> 5900070 	784223	Original	2,1cm	2,5cm	5,2cm	Rodamiento de horquilla de rueda Hustler
<input type="checkbox"/> 2459011 	2459011	Original	2,5cm	4,5cm	10cm	Rodamiento para vibrador de plancha compactadora Niwa MCNW-90/R

RODAMIENTOS

...

Cod. Rumbo	Cod. Original	Origen	Alto	Diámetro interior	Diámetro exterior	Aplicación
<input type="checkbox"/> 2416092	Original Niwa	-	3,4cm	2cm	6cm	Rodamiento de dirección para cortadora de concreto Niwa CCNW-130
						
<input type="checkbox"/> 2420092	Original Niwa	-	3,4cm	2cm	6cm	Rodamiento de dirección para cortadora de concreto Niwa CCNW-160
						
<input type="checkbox"/> 2412209	Original Niwa	-	3,4cm	2cm	6cm	Rodamiento de dirección para cortadora de concreto Niwa CCNW-65
						
<input type="checkbox"/> 2701038	Original Niwa	-	3,6cm	2,5cm	9,5cm	Rodamiento para zanjeadora Niwa ZNW-280
						
<input type="checkbox"/> 2143008	532 14 30-08	Original	4,4cm	1,9cm	4,5cm	Rodamiento para motocultivador Husqvarna TR430
						
<input type="checkbox"/> 9116690	539 11 66-90	Original	1,6cm	2,5cm	5,4cm	Braza de dirección para Giro Cero Husqvarna RZ 5424
						
<input type="checkbox"/> 2431219	532 43 12-19	Original	5,9 cm	1,8 / 2,9cm	3,2 / 2,9 cm	Rodamiento izquierdo para motocultivador Husqvarna CRT51 / TR430
						



Grupo Rumbo lo tiene todo:
respaldo y servicio con más de **15.000** códigos
en stock en partes y repuestos.

Consulte con nuestros especialistas:

www.rumbosrl.com.ar

SISTEMA DE COMBUSTIBLE Y MOTOR



PISTONES	64	JUEGOS DE JUNTAS MOTOR	95
AROS Y JUEGOS DE AROS	68	JUNTAS VARIAS	96
CIGUEÑALES	70	ENGRANAJES CENTRÍFUGOS	106
BIELAS	74	RETENES Y RODAMIENTOS	108
ÁRBOL DE LEVAS	77	FILTROS DE ACEITE	114
BLOCKS	80	TAPÓN DE ACEITE	115
TAPAS DE CILINDROS	83	FILTROS DE COMBUSTIBLE	117
TAPAS DE CARTER / BLOCK	85	TANQUES Y TAPAS DE COMBUSTIBLE	117
VÁLVULAS Y COMPONENTES	87	MANGUERAS DE COMBUSTIBLE	122
TAPAS DE VÁLVULAS	93	GRIFOS DE COMBUSTIBLE ,AIRE Y AGUA	123

64

PISTONES PARA MOTORES

NIWA / HONDA



PISTÓN PARA MOTORES Y GENERADORES - NIWA Y OTROS DE ORIGEN CHINO

Cod. Rumbo	Cod. Original	Diámetro	Alto	Aplicación
<input type="checkbox"/> 2168465	Original Niwa	68mm	54mm	Motor Horizontal Niwa MNW-55
<input type="checkbox"/> 2168466	Original Niwa	68mm	49mm	Motor Horizontal Niwa MNW-65 / Generador Niwa GNW-28
<input type="checkbox"/> 2173413	Original Niwa	73mm	67mm	Motor Horizontal Niwa MNW-80
<input type="checkbox"/> 2188413	Original Niwa	88mm	67mm	Motor Horizontal Niwa MNW-130 / Generador Niwa GNW-55
<input type="checkbox"/> 2199952	Original Niwa	90mm	67mm	Motor Horizontal Niwa 15 Hp /Generador Niwa GNW-70/73
<input type="checkbox"/> 2194078	Original Niwa	78mm	55mm	Motor Horizontal Niwa MNW-200 / Generador Niwa GNW-100/103
<input type="checkbox"/> 2170404	Original Niwa	85mm	79mm	Motor Diesel 10Hp Niwa (MNWD-10)
<input type="checkbox"/> 2189203	Original Niwa	45mm	50mm	Generador Niwa GNW-9.5
<input type="checkbox"/> 2191310	Original Niwa	54mm	47mm	Generador Niwa GNW-12



PISTÓN PARA MOTORES - HONDA

Cod. Rumbo	Cod. Original	Diámetro	Alto	Aplicación
<input type="checkbox"/> 2168465	Alternativo	68mm	54mm	Motor Horizontal Honda GX-160
<input type="checkbox"/> 2168466	Alternativo	68mm	49mm	Motor Horizontal Honda GX-200
<input type="checkbox"/> 2173413	Alternativo	73mm	67mm	Motor Horizontal Honda GX-240
<input type="checkbox"/> 2188413	Alternativo	88mm	67mm	Motor Horizontal Honda GX-390
<input type="checkbox"/> 2199953	Alternativo	90mm	67mm	Motor Horizontal Honda GX-420
<input type="checkbox"/> 2194078	Alternativo	78mm	55mm	Motor Honda CRF 250R 2004-07



PISTÓN PARA MOTOPISÓN - NIWA

Cod. Rumbo	Cod. Original	Diámetro	Alto	Aplicación
<input type="checkbox"/> 2480516	Original Niwa	65mm	38mm	Motopisón Niwa MQNW-40 Aros gruesos M / Viejo
<input type="checkbox"/> 2481012	Original Niwa	65mm	38mm	Motopisón Niwa MQNW-40 (desde 2016 Aros finos M / Nuevo



Seguí a **GRUPO RUMBO** en **Facebook**

www.facebook.com/gruporumboargentina

PISTONES PARA MOTORES COMPLETOS

KOHLER / HUSQVARNA / KAWASAKI / MTD / ZHONG SHEN

65



PISTONES PARA MOTORES COMPLETOS - KOHLER

Cod. Rumbo	Cod. Original	Diámetro	Alto	Aplicación
<input type="checkbox"/> 1487405	1487405-S	65mm	46mm	Motor Vertical Kohler XT650-XT675
<input type="checkbox"/> 2087416	2087416-S	94mm	50mm	Motor Vertical Kohler SV471 - SV541
<input type="checkbox"/> 2587414	2587414-S	83mm	42mm	Motor Vertical Kohler KT745
<input type="checkbox"/> 2587415	2587413 -S	83mm	43mm	Motor Vertical Kohler KT740
<input type="checkbox"/> 2587413	2587413-S	83mm	43mm	Motor Vertical Kohler KT740
<input type="checkbox"/> 1887402	1887402-S	68mm	49mm	Motor Horizontal Kohler SH 265
<input type="checkbox"/> 1787414	1787414-S	78mm	59mm	Motor Horizontal Kohler CH395
<input type="checkbox"/> 2487454	2487454-S	80mm	48mm	Motor Horizontal Kohler CV22 CV23 CV640 CV670 CV675 CV680 LH640 LH685 LH690 LV675 LV680
<input type="checkbox"/> 1787411	1787411-S	89mm	66mm	Motor Horizontal Kohler CH440




PISTONES PARA MOTORES - HUSQVARNA Y KAWASAKI

(HUSQVARNA / KAWASAKI)

Cod. Rumbo	Cod. Original	Diámetro	Alto	Aplicación
<input type="checkbox"/> 5414249	535 41 42-49	75mm	49mm	Motor Vertical Kawasaki 21HP / 25HP
<input type="checkbox"/> 0905501	590 90 55-01	92mm	55mm	Motor Vertical Husqvarna LC1P92F-1 LTH 1738 /Husqvarna TS138 (completo con aros ,perno y biela)
<input type="checkbox"/> 903001	590 90 30-01	96cm	51cm	Motor vertical para tractor LC1P92F-1 (LTH1742) (Kit de pistón con aros, perno y biela)

PISTÓN PARA MOTOR - MTD / ZHONGSHEN



Cod. Rumbo	Cod. Original	Diámetro	Alto	Aplicación
<input type="checkbox"/> 5114905	951-14905	90 mm	48 mm	Motor vertical para Tractor Mtd 439cc / 547cc
<input type="checkbox"/> 5115385	951-15385	78 mm	45 mm	Motor vertical para Tractor Mtd 679cc



Seguí a **NIWA** en **Facebook**

www.facebook.com/niwaargentina

66

PISTONES PARA COMPRESOR

NIWA / HONDA



PISTÓN PARA COMPRESOR - NIWA Y OTROS

Cod. Rumbo	Cod. Original	Modelo	Alto	Aplicación
□ 2824002	Original Niwa	42mm	41mm	Niwa ANW-24
□ 2850002	Original Niwa	47mm	40mm	Niwa ANW-50
□ 2861026	Original Niwa	51mm	50mm	Niwa ANW-100 / 150 / 200 directo
□ 2815026	Original Niwa	65mm	50mm	Niwa ANW-150 / 200 m viejo / 100 correa
□ 2863012	Original Niwa	80mm	63mm	Niwa ANW-300 / 500

PERNO DE PISTÓN

NIWA / HONDA

PERNO DE PISTÓN MOTOR HORIZONTAL Y GENERADOR - NIWA



Cod. Rumbo	Cod. Original	Centro	Diámetro exterior	Largo	Aplicación
□ 2168360	Original Niwa	14mm	18mm	54mm	Motor Horizontal Niwa MNW-55 /65/Generador GNW-28/Motobomba WNW-55 2/3
□ 2173360	Original Niwa	14mm	20mm	61mm	Motor Horizontal Niwa MNW-80/Motobomba WNW-80 4
□ 2188360	Original Niwa	14mm	20mm	61mm	Motor Horizontal Niwa MNW-130 /Motor Horizontal MNW-15HP / Generador GNW-55 / Generador GNW-70 / 73
□ 2194079	Original Niwa	10mm	18mm	55mm	Motor Horizontal Niwa MNW-200/Generador Niwa GNW-100/103
□ 2189202	Original Niwa	6mm	10mm	38mm	Generador GNW-9,5 (2 Tiempos))
□ 2191312	Original Niwa	9mm	14mm	44mm	Generador Niwa GNW-12
□ 2170405	Original Niwa	10mm	23mm	65mm	Motor Diesel 10HP Niwa (MNWD-10)

PERNO DE PISTÓN MOTOR HORIZONTAL - HONDA



Cod. Rumbo	Cod. Original	Centro	Diámetro exterior	Alto	Aplicación
□ 2168360	Alternativo	14mm	18mm	54mm	Motor Horizontal Honda GX-160 /GX200
□ 2173360	Alternativo	14mm	20mm	61mm	Motor Horizontal Honda GX-240
□ 2188360	Alternativo	14mm	20mm	61mm	Motor Horizontal Honda GX-390/GX420
□ 2194079	Alternativo	10mm	18mm	55mm	Motor Horizontal Honda CRF 250R 200-07

PERNO DE PISTÓN

NIWA

67

PERNO DE PISTÓN PARA COMPRESOR - NIWA



Cod. Rumbo	Cod. Original	Centro	Diámetro exterior	Alto	Aplicación
<input type="checkbox"/> 2824017	Original Niwa	7mm	12mm	34mm	Compresor Niwa ANW-24
<input type="checkbox"/> 2850017	Original Niwa	8mm	12mm	39mm	Compresor Niwa ANW-50
<input type="checkbox"/> 2861027	Original Niwa	8mm	13mm	44mm	Compresor Niwa ANW-100 directo
<input type="checkbox"/> 2815027	Original Niwa	9mm	14,5mm	56mm	Compresor Niwa ANW-150/200 m viejo /100 corre
<input type="checkbox"/> 2863013	Original Niwa	9mm	15mm	70mm	Compresor Niwa ANW-300/500

PERNO DE PISTÓN PARA MOTOPISÓN - NIWA



Cod. Rumbo	Cod. Original	Centro	Diámetro exterior	Alto	Aplicación
<input type="checkbox"/> 2480515	Original Niwa	9mm	13mm	47mm	Motopisón Niwa MQNW-40 modelo viejo
<input type="checkbox"/> 2481011	Original Niwa	9mm	13mm	47mm	Motopisón Niwa MQNW-40 2016 modelo nuevo

SEGURO DE PERNO DE PISTÓN
VARIOS

SEGUROS DEL PERNO DEL PISTÓN VARIOS

(NIWA / HONDA / KOHLER)



Cod. Rumbo	Cod. Original	Diámetro exterior	Aplicación
<input type="checkbox"/> 2173361	Original Niwa	20mm	Motor Horizontal Niwa MNW-80 / Honda GX-240
<input type="checkbox"/> 2188361	Original Niwa	20mm	Motor Horizontal Niwa MNW-130 / Honda GX-390
<input type="checkbox"/> 2194081	Original Niwa	18mm	Motor Horizontal MNW-200 / Honda CR1250R 2004-07
<input type="checkbox"/> 2189201	Original Niwa	10mm	Generador GNW-9,5 (2 Tiempos)
<input type="checkbox"/> 2191311	Original Niwa	14mm	Generador GNW-12
<input type="checkbox"/> 6201804	6201804-S	20mm	Motor Vertical Kohler SV471 - SV541
<input type="checkbox"/> 2480026	Original Niwa	13mm	Motopison Niwa MQNW-40 modelo viejo
<input type="checkbox"/> 2481010	Original Niwa	13mm	Motopison MQNW-40 2016 modelo nuevo
<input type="checkbox"/> 2850018	Original Niwa	12mm	Compresor Niwa ANW-24 / 50
<input type="checkbox"/> 2861028	Original Niwa	13mm	Compresor Niwa ANW-100 directo
<input type="checkbox"/> 2815028	Original Niwa	14,5mm	Compresor Niwa ANW-150/200
<input type="checkbox"/> 2863014	Original Niwa	15mm	Compresor Niwa ANW-300/500

68

JUEGO DE AROS PARA MOTOR

NIWA / HONDA

JUEGO DE AROS PARA MOTOR - NIWA



Cod. Rumbo	Cod. Original	Diámetro	Espesor	Aplicación
<input type="checkbox"/> 2168555	Niwa original	90 mm	1 mm	Motor Horizontal Niwa MNW-55 / 65 / Generador GNW-28
<input type="checkbox"/> 2173513	Niwa original	78 mm	1 mm	Motor Horizontal Niwa MNW-80
<input type="checkbox"/> 2188513	Niwa original	88mm	2mm	Motor Horizontal Niwa MNW-130 / Generador GNW-55
<input type="checkbox"/> 2199953	Niwa original	90mm	2mm	Motor Horizontal Niwa 15Hp / Generador GNW-70 / 73
<input type="checkbox"/> 2194075	Niwa original	78 mm	2mm	Motor Horizontal Niwa MNW-200 / Generador GNW-100 / 103
<input type="checkbox"/> 2189204	Niwa original	45mm	1,5mm	Generador Niwa GNW-9,5 (2 Tiempos)
<input type="checkbox"/> 2191306	Niwa original	54mm	1,5mm	Generador Niwa GNW-12

JUEGO DE AROS MOTOR - HONDA



Cod. Rumbo	Cod. Original	Diámetro	Espesor	Aplicación
<input type="checkbox"/> 2168555	Alternativo	90 mm	1 mm	Motor Horizontal Honda GX-160 / GX-200
<input type="checkbox"/> 2173513	Alternativo	78 mm	1 mm	Motor Horizontal Honda GX-240
<input type="checkbox"/> 2188513	Alternativo	88mm	2mm	Motor Horizontal Honda GX-390
<input type="checkbox"/> 2199953	Alternativo	90mm	2mm	Motor Horizontal Honda GX-420
<input type="checkbox"/> 2194075	Alternativo	78 mm	2mm	Motor Honda CRF 250R 2004-07

JUEGO DE AROS MOTOPISÓN - NIWA



Cod. Rumbo	Cod. Original	Diámetro	Espesor	Aplicación
<input type="checkbox"/> 2480517	Niwa original	90 mm	1 mm	Motopisón Niwa MQNW-40 modelo viejo
<input type="checkbox"/> 2481013	Niwa original	78 mm	1 mm	Motopisón Niwa MQNW-40 DESDE 2016 modelo nuevo

JUEGO DE AROS MOTOPISÓN - ROBIN / SUBARU



Cod. Rumbo	Cod. Original	Diámetro	Espesor	Aplicación
<input type="checkbox"/> 2120006	Alternativo	90 mm	1 mm	Motor Horizontal Robin EY20
<input type="checkbox"/> 2112371	Alternativo	78 mm	1 mm	Motor Horizontal Robin EH12-2D
<input type="checkbox"/> 2112372	Alternativo	60mm	1mm	Motor Horizontal Robin EH12-2D
<input type="checkbox"/> 2112370	Alternativo	60mm	1mm	Motor Horizontal Robin EH12-2D

JUEGO DE AROS PARA MOTOR

ROBIN / SUBARU / KOHLER / KAWASAKI / MTD

69

JUEGO DE AROS PARA MOTOR - KOHLER



Cod. Rumbo	Cod. Original	Diámetro	Espesor	Aplicación
<input type="checkbox"/> 1410803	1410803-S	90 mm	1 mm	Motor Vertical Kohler XT650-XT675
<input type="checkbox"/> 1410802	1410802-S	78 mm	1 mm	Motor Vertical Kohler XT775
<input type="checkbox"/> 5586201	525 58 62-01	83mm	1mm	Motor Vertical Kohler SV710 20H
<input type="checkbox"/> 2510801	2510801-S	84mm	1,5mm	Motor Vertical Kohler KY735/KT740/KT745
<input type="checkbox"/> 2010804	2010804-S	94mm	1,5mm	Motor Vertical Kohler SV471 - SV541
<input type="checkbox"/> 2410816	2410816-S	83mm	2,5mm	Motor Horizontal Kohler CH750
<input type="checkbox"/> 2410815	2410815-S	83mm	2,2mm	Motor Horizontal Kohler CH750

JUEGO DE AROS PARA MOTOR - KAWASAKI



Cod. Rumbo	Cod. Original	Diámetro	Espesor	Aplicación
<input type="checkbox"/> 5414253	535 41 42-53	90 mm	1 mm	Motor Vertical Kawasaki 21HP / 25HP

JUEGO DE AROS PARA MOTOR DE TRACTOR - MTD / ZHONGSHEN



Cod. Rumbo	Cod. Original	Diámetro	Espesor	Aplicación
<input type="checkbox"/> 5105248	951-05248	90 mm	1 mm	Motor de tractor Mtd 439cc/547cc
<input type="checkbox"/> 5105422	951-05422	78 mm	1 mm	Motor de tractor Mtd 679cc

AROS PARA COMPRESOR - NIWA



Cod. Rumbo	Cod. Original	Diámetro	Espesor	Aplicación
<input type="checkbox"/> 2824024	Original Niwa	90 mm	1 mm	Compresor Niwa ANW-24
<input type="checkbox"/> 2824025	Original Niwa	78 mm	1 mm	Compresor Niwa ANW-24
<input type="checkbox"/> 2850025	Original Niwa	47mm	1,5mm	Compresor Niwa ANW-50
<input type="checkbox"/> 2850024	Original Niwa	47mm	3mm	Compresor Niwa ANW-50
<input type="checkbox"/> 2861030	Original Niwa	51mm	2,5mm	Compresor Niwa ANW-100
<input type="checkbox"/> 2861029	Original Niwa	51mm	3mm	Compresor Niwa ANW-100
<input type="checkbox"/> 2815029	Original Niwa	65mm	3,5mm	Compresor Niwa ANW-150/200
<input type="checkbox"/> 2815030	Original Niwa	65mm	4mm	Compresor Niwa ANW-150/200
<input type="checkbox"/> 2863010	Original Niwa	82mm	2,5mm	Compresor Niwa ANW-300/500
<input type="checkbox"/> 2863011	Original Niwa	82mm	3mm	Compresor Niwa ANW-300/500

70

CIGÜEÑAL PARA MOTOR

NIWA

CIGÜEÑAL PARA MOTOR - NIWA

Cod. Rumbo	Cod. Original	Largo	Muñon	Diám de muñón	Diám de eje	Largo de eje	Aplicación
<input type="checkbox"/> 2168700	Niwa Original	25,5cm	2,4cm	3cm	1,9cm	8,8cm	Motor Horizontal Niwa MNW-55
							
<input type="checkbox"/> 2168701	Niwa Original	25,5cm	2,4cm	3cm	1,9cm	8,8cm	Motor Horizontal Niwa MNW-65
							
<input type="checkbox"/> 2173700	Niwa Original	31cm	2,8cm	3,4cm	2,7cm	12cm	Motor Horizontal Niwa MNW-80
							
<input type="checkbox"/> 2188700	Niwa Original	33cm	2,8cm	3,6cm	2,5cm	12,3cm	Motor Horizontal Niwa MNW-130
							
<input type="checkbox"/> 2194045	Niwa Original	33cm	3,8cm	4cm	3,8cm	10,3cm	Motor Horizontal Niwa MNW-200
							
<input type="checkbox"/> 2170610	Niwa Original	33cm	2,7cm	4cm	2,6cm	14cm	Niwa motor diesel MNWD-10
							
<input type="checkbox"/> 2189206	Niwa Original	16,5cm	1,2cm	1,6cm	2,4cm	7,6cm / 6,4cm	Generador GNW-9,5 (2 Tiempos)
							
<input type="checkbox"/> 2191303	Niwa Original	21cm	2cm	2,3cm	1,7cm	7,3cm	Generador Niwa GNW-12
							
<input type="checkbox"/> 2192405	Niwa Original	22,5cm	2,4cm	3cm	2,5cm	6,1cm	Generador Niwa GNW-28
							
<input type="checkbox"/> 2196401	Niwa Original	29cm	2,8cm	3,6cm	3,5cm	8,4cm	Motor Horizontal Niwa MNW-13C/EC/Generador GNW55/70/73
							
<input type="checkbox"/> 2194195	Niwa Original	33cm	3,8cm	4cm	3,8cm	10,3cm	Generador Niwa GNW-100/103
							

CIGÜEÑAL PARA MOTOR

HONDA / NIWA

71

CIGÜEÑAL PARA MOTOR - HONDA

Cod. Rumbo	Cod. Original	Largo	Muñon	Diám de muñón	Diám de eje	Largo de eje	Aplicación
<input type="checkbox"/> 2168700	Alternativo	25,5cm	2,4cm	3cm	1,9cm	8,8cm	Motor Horizontal HONDA GX-160
							
<input type="checkbox"/> 2168701	Alternativo	25,5cm	2,4cm	3cm	1,9cm	8,8cm	Motor Horizontal HONDA GX-200
							
<input type="checkbox"/> 2173700	Alternativo	31cm	2,8cm	3,4cm	2,7cm	12cm	Motor Horizontal HONDA GX-240
							
<input type="checkbox"/> 2188700	Alternativo	33cm	2,8cm	3,6cm	2,5cm	12,3cm	Motor Horizontal HONDA GX-390 / GX-420
							
<input type="checkbox"/> 2194045	Alternativo	33cm	3,8cm	4cm	3,8cm	10,3cm	Motor Horizontal HONDA CRF 250R 2004-07
							

CIGÜEÑAL PARA MOTOR - HUSQVARNA

Cod. Rumbo	Cod. Original	Largo	Diámetro	Diám de eje	Diám part traseras	Largo de eje	Aplicación
<input type="checkbox"/> 0972201	590 97 22-01	34 cm.	3,6 cm	3,5 cm	3,4 cm	13,6 cm	Motor Vertical Husqvarna LTH 1738/TS138
							
<input type="checkbox"/> 2950701	592 95 07-01	35 cm	3,8 cm	3,7 cm	3,5 cm	14,8 cm	Motor Vertical Husqvarna YTH 1942/TS142
							

SUSCRIBITE A NUESTRO CANAL



En **Youtube** www.youtube.com/user/rumbosrl

72






CIGÜEÑAL PARA MOTOR

HUSQVARNA / KOHLER / ROBIN / SUBARU

CIGÜEÑAL PARA MOTOR - KOHLER

Cod. Rumbo	Cod. Original	Largo	Diámetro	Diám de eje	Diám part traseras	Largo de eje	Aplicación
<input type="checkbox"/> 1401413	14014131-S	29,5cm	2,4cm	2,7cm	2,6cm	12,3cm	Motor Vertical Kohler XT650-XT675
							
<input type="checkbox"/> 1601412	1601412-S	35,5cm	4,6cm	3,7cm	2,6cm	15cm	Motor Vertical Kohler KT745
							
<input type="checkbox"/> 2001447	2001447-S	35,5cm	2,9cm	4,1cm	2,6cm	14,6cm	Motor Vertical Kohler SV471- SV541
							

CIGÜEÑAL PARA MÁQUINAS DE CONSTRUCCIÓN - NIWA

Cod. Rumbo	Cod. Original	Largo	Diámetro	Diám de eje	Diámetro parte trasera	Aplicación
<input type="checkbox"/> 2451106	Niwa Original	21cm	7,8cm	7,6cm	4,4cm	Plancha Compactadora para vibrador Niwa MCNW-55 / R
						
<input type="checkbox"/> 2455068	Niwa Original	21cm	7,4cm	7,6cm	3,6cm	Plancha Compactadora para vibrador Niwa MCNW-65 / R
						
<input type="checkbox"/> 2459013	Niwa Original	26,5cm	8,6cm	7,6cm	3,6cm	Plancha Compactadora para vibrador Niwa MCNW-90 / R
						
<input type="checkbox"/> 2453124	Niwa Original	42cm	3,9cm	3cm	13cm	Plancha Compactadora para vibrador primario Niwa MCNW-130/R
						
<input type="checkbox"/> 2453129	Niwa Original	46cm	2,5cm	1,7cm	4,3cm	Plancha Compactadora para vibrador secundario Niwa MCNW-130/R
						

CIGÜEÑAL PARA COMPRESOR Y MÁQUINAS DE CONSTRUCCIÓN

NIWA

73

CIGÜEÑAL PARA MÁQUINAS DE CONSTRUCCIÓN - NIWA

Cod. Rumbo	Cod. Original	Largo	Diámetro	Diám de eje	Diám part traseras	Largo de eje	Aplicación
<input type="checkbox"/> 2480510	Niwa Original	23,5cm	2,4cm	2,5cm	2,5cm	9,3cm	Motopisón Niwa MQNW-40 2016
							
<input type="checkbox"/> 2481007	Niwa Original	23cm	2,4cm	2,5cm	1,5cm	5,9cm	Motopisón Niwa MQNW-40
							

CIGÜEÑAL PARA COMPRESOR - NIWA

Cod. Rumbo	Cod. Original	Largo	Diámetro	Diám de eje	Diám part traseras	Largo de eje	Aplicación
<input type="checkbox"/> 2861008	Niwa Original	21,5cm	4,8cm	3cm	2,4cm	7,8cm	Niwa ANW-100
							
<input type="checkbox"/> 2815008	Niwa Original	21,5cm	4,8cm	3cm	2,4cm	7,8cm	Niwa ANW-150
							
<input type="checkbox"/> 2862008	Niwa Original	24cm	6,9cm	3cm	2,4cm	7,9cm	Niwa ANW-200
							
<input type="checkbox"/> 2863033	Niwa Original	25,5cm	4,7cm	3,2cm	3,5cm	11,5cm	Niwa ANW-300
							
<input type="checkbox"/> 2865033	Niwa Original	29cm	6,9cm	3,2cm	3,5cm	11,5cm	Niwa ANW-500
							

Segui a **NIWA** en **Instagram** www.instagram.com/niwa.ar

74

BIELA PARA MOTORES HORIZONTALES Y GENERADORES

NIWA / HONDA

BIELA PARA MOTOR HORIZONTAL Y GENERADOR - NIWA

Cod. Rumbo	Cod. Original	Largo	Diám de perno	Diám de muñon	Aplicación
<input type="checkbox"/> 2168370	Original Niwa	13,3cm	2,8cm	3cm	Motor Horizontal Niwa MNW-55 /65
					
<input type="checkbox"/> 2173689	Original Niwa	15cm	1,8cm	3,3cm	Motor Horizontal Niwa MNW-80
					
<input type="checkbox"/> 2188689	Original Niwa	16,5cm	2cm	3,6cm	Motor Horizontal Niwa MNW-130/Generador GNW-55/Generador GNW-70/73
					
<input type="checkbox"/> 2194080	Original Niwa	15,5cm	2,3cm	4cm	Motor Horizontal Niwa MNW-200
					
<input type="checkbox"/> 2170408	Original Niwa	17cm	2,3cm	4,4cm	Motor Niwa Diesel 10Hp (MNWD-10)
					
<input type="checkbox"/> 2191301	Original Niwa	10,2cm	1,4cm	2,3cm	Generador Niwa GNW-12
					
<input type="checkbox"/> 2192404	Original Niwa	13,3cm	2,8cm	3cm	Generador Niwa GNW-28
					

BIELA PARA MOTOR HORIZONTAL - HONDA

Cod. Rumbo	Cod. Original	Largo	Diám de perno	Diám de muñon	Aplicación
<input type="checkbox"/> 2168370	Alternativo	13,3cm	2,8cm	3cm	Motor Horizontal Honda GX-160 / GX-200
					
<input type="checkbox"/> 2173689	Alternativo	15cm	1,8cm	3,3cm	Motor Horizontal Honda GX-240
					
<input type="checkbox"/> 2188689	Alternativo	16,5cm	2cm	3,6cm	Motor Horizontal Honda GX-390 / GX-420
					
<input type="checkbox"/> 2194080	Alternativo	15,5cm	2,3cm	4cm	Motor Horizontal Honda CRF 250R 2004-07
					

BIELA PARA MOTOPISÓN, HIDROLAVADORAS Y MOTOR

NIWA / KOHLER

75

BIELA PARA MOTOPISÓN - NIWA

Cod. Rumbo	Cod. Original	Largo	Diám de perno	Diám de muñon	Aplicación
<input type="checkbox"/> 2480108	Original Niwa	20,5cm	1,6cm	3,9cm	Transmision Niwa MQNW-40
					
<input type="checkbox"/> 2480513	Original Niwa	15cm	1,3cm	2,5cm	Motor Niwa MQNW-40 M/viejo
					
<input type="checkbox"/> 2481009	Original Niwa	15cm	1,3cm	2,5cm	Motor Niwa MQNW-40 desde 2016 M/nuevo
					

BIELA PARA HIDROLAVADORA - NIWA

Cod. Rumbo	Cod. Original	Largo	Diám de perno	Diám de muñon	Aplicación
<input type="checkbox"/> 2613026	Original Niwa	7cm	0,9cm	3,3cm	Niwa LNW-130
					

BIELA PARA MOTOR - KOHLER

Cod. Rumbo	Cod. Original	Largo	Diám de perno	Diám de muñon	Aplicación
<input type="checkbox"/> 5451101	525 45 11-01	18cm	2cm	4,1cm	Motor Vertical Kohler SV470 15HP/ SV540 18HP
					
<input type="checkbox"/> 1406702	1406702-S	11,6cm	1,3cm	2,6cm	Motor Vertical Kohler XT650-XT675
					
<input type="checkbox"/> 1406701	1406701-S	13,1cm	1,8cm	3cm	Motor Vertical Kohler XT775
					
<input type="checkbox"/> 1706701	1706701-S	13,1cm	1,8cm	3cm	Motor Vertical Kohler 270s
					
<input type="checkbox"/> 2406734	2406734-S	15,5cm	1,7cm	3,6cm	Motor Vertical Kohler KT745
					
<input type="checkbox"/> 2506704	2506704-S	16,5cm	1,7cm	3,6cm	Motor Vertical Kohler KT740
					

76

BIELA PARA MOTORES

KOHLER / B&S / NIWA

BIELA PARA MOTOR - KOHLER

Cod. Rumbo	Cod. Original	Largo	Diám de perno	Diám de muñon	Aplicación
<input type="checkbox"/> 2906301	522 90 63-01	17,5cm	2,2cm	4,1cm	Motor Vertical Kohler 18HP
					
<input type="checkbox"/> 2006705	2006705-S	18cm	2cm	4,1cm	Motor Vertical Kohler SV471 - SV541
					
<input type="checkbox"/> 1706709	1706709-S	15,5cm	2cm	3,7cm	Motor Horizontal Kohler SH440 STD
					
<input type="checkbox"/> 1706706	1706706-S	15cm	1,8cm	3,3cm	Motor Horizontal Kohler CH395s
					

BIELAS PARA MOTOR - BRIGGS & STRATTON

Cod. Rumbo	Cod. Original	Largo	Diám de perno	Diám de muñon	Aplicación
<input type="checkbox"/> 3610035	699655	11,3cm	1,2cm	2,5cm	Motor B&S 3,5 Hp Vertical (Alternativo (Stens 510-016))
					
<input type="checkbox"/> 3610050	490566	12cm	1,2cm	2,5cm	Motor B&S 5 y 6 Hp Vertical (Alternativo (Stens 510-057))
					



Guías rápidas de Grupo Rumbo

Acceda de forma ágil y precisa a los repuestos más utilizados en los equipos de mayor rotación.

Visite nuestro sitio web:

www.rumbosrl.com.ar

BIELA PARA COMPRESORES

NIWA

77

BIELA DE COMPRESOR - NIWA

Cod. Rumbo	Cod. Original	Largo	Diám de perno	Diám de muñon	Aplicación
<input type="checkbox"/> 2824023	Original Niwa	13,9cm	1,2cm	2cm	Niwa ANW-24
					
<input type="checkbox"/> 2850023	Original Niwa	14,4cm	1,2cm	2,3cm	Niwa ANW-50
					
<input type="checkbox"/> 2861025	Original Niwa	14,8cm	1,3cm	3cm	Niwa ANW-100 directo
					
<input type="checkbox"/> 2815025	Original Niwa	14,8cm	1,3cm	3cm	Niwa ANW-150/100 Correa / 200 M. Viejo
					
<input type="checkbox"/> 2862025	Original Niwa	14,7cm	1,5cm	3cm	Niwa ANW-200
					
<input type="checkbox"/> 2863015	Original Niwa	20cm	1,5cm	3,2cm	Niwa ANW-300 / 500
					

ÁRBOL DE LEVAS PARA MOTOR

NIWA

ÁRBOL DE LEVAS PARA MOTOR - NIWA


Cod. Rumbo	Cod. Original	Diámetro	Alto	Engranaje	Aplicación
<input type="checkbox"/> 2168767	Original Niwa	8,5cm	10,2cm	48 dientes	Motor Horizontal Niwa MNW-55 /65/Generador GNW-28
					
<input type="checkbox"/> 2173781	Original Niwa	10,2cm	12cm	58 dientes	Motor Horizontal Niwa MNW-80
					
<input type="checkbox"/> 2188781	Original Niwa	10,2cm	12cm	58 dientes	Motor Horizontal Niwa MNW-130/MNW-15HP/Generador NIWA GNW-55/70/73
					

78

ÁRBOL DE LEVAS PARA MOTOR

NIWA / HONDA

ÁRBOL DE LEVAS PARA MOTOR - NIWA

Cod. Rumbo	Cod. Original	Díámetro	Alto	Engranaje	Aplicación
<input type="checkbox"/> 2194096	Original Niwa	12,5cm	16cm	60 dientes	Motor Horizontal Niwa MNW-200/Generador GNW-100/103
					
<input type="checkbox"/> 2191410	Original Niwa	6,9cm	9,4cm	40 dientes	Niwa GNW-12
					

ÁRBOL DE LEVAS PARA MOTOR - HONDA

Cod. Rumbo	Cod. Original	Díámetro	Alto	Engranaje	Aplicación
<input type="checkbox"/> 2168767	Alternativo	8,5cm	10,2cm	48 dientes	Motor Horizontal Honda GX-160 / GX-200
					
<input type="checkbox"/> 2173781	Alternativo	10,2cm	12cm	58 dientes	Motor Horizontal Honda GX-240
					
<input type="checkbox"/> 2188781	Alternativo	10,2cm	12cm	58 dientes	Motor Horizontal Honda GX-390 / GX-420
					
<input type="checkbox"/> 2194096	Alternativo	12,5cm	16cm	60 dientes	Motor Horizontal Honda CRF 250R 2004-07
					

ÁRBOL DE LEVAS PARA MOTOR - KOHLER

Cod. Rumbo	Cod. Original	Díámetro	Alto	Engranaje	Aplicación
<input type="checkbox"/> 1401009	1401009-S	7,4cm	10,5cm	44 dientes	Motor Vertical Kohler XT650-XT675
					

ÁRBOL DE LEVAS PARA MOTOR



KOHLER

79

ÁRBOL DE LEVAS PARA MOTOR - KOHLER

Cod. Rumbo	Cod. Original	Diámetro	Alto	Engranaje	Aplicación
<input type="checkbox"/> 2001022	2001022-S	13,2 cm	5,1cm	64 dientes	Motor Vertical Kohler SV471-SV541 (Admisión)
					
<input type="checkbox"/> 2001023	2001023-S	13,2 cm	5,1cm	64 dientes	Motor Vertical Kohler SV471-SV542 (Escape con descompresor)
					
<input type="checkbox"/> 1701019	1701019-S	10,4cm	11,7cm	58 dientes	Motor Horizontal Kohler CH395s
					
<input type="checkbox"/> 1701022	17 010 22-S	10,7cm	12,3cm	60 dientes	Motor Horizontal Kohler CH440
					
<input type="checkbox"/> 2401210	2401210-S	12,7cm	14,8cm	56 dientes	Motor Horizontal Kohler CH18S-22S
					
<input type="checkbox"/> 2401218	2401218-S	12,8cm	14,8cm	56 dientes	Motor Horizontal Kohler CH682-3012; CH682-3013; CH682-3014; CH740-0001; CH740-0002; CH740-0003; CH740-0004; CH740-0005; CH740-0006; CH740-0007; CH740-0008; CH740-0009; CH740-0010; CH740-0011; CH740-0012; CH740-0013; CH740-0014; CH740-0015 & other models
					

ÁRBOL DE LEVAS PARA MOTOR - HUSQVARNA

Cod. Rumbo	Cod. Original	Diámetro	Alto	Engranaje	Aplicación
<input type="checkbox"/> 0972401	590 97 24-01	12,5cm	10,2cm	58 dientes	Motor Vertical para tractor Husqvarna LTY1738
					
<input type="checkbox"/> 1044601	590 10 46-01				Motor Vertical para tractor Husqvarna LTH1942
					

80

BLOCK / CILINDRO DE MOTOR

NIWA / HONDA



BLOCK / CILINDRO DE MOTOR - NIWA

Cod. Rumbo	Cod. Original	Diámetro	Aplicación
<input type="checkbox"/> 2168685	Original Niwa	68mm	Motor Horizontal Niwa MNW-55/Motobomba Niwa WNW-55-2
<input type="checkbox"/> 2168686	Original Niwa	68mm	Motor Horizontal Niwa MNW-65/Generador Niwa GNW-28/Motobomba Niwa WNW-55-3
<input type="checkbox"/> 2173688	Original Niwa	73mm	Motor Horizontal Niwa MNW-80/Motobomba Niwa WNW-80-4
<input type="checkbox"/> 2188688	Original Niwa	88mm	Motor Horizontal Niwa MNW-130/Generador Niwa GNW-55
<input type="checkbox"/> 2199951	Original Niwa	90mm	Motor Horizontal Niwa 15 Hp/Generador Niwa GNW-70/73
<input type="checkbox"/> 2170104	Original Niwa	85mm	Niwa Diesel 10Hp (MNWD-10)
<input type="checkbox"/> 2194001	Original Niwa	78mm	Motor Horizontal Niwa MNW-200/Generador Niwa GNW-100/103
<input type="checkbox"/> 2194001	Original Niwa	54mm	Generador Niwa GNW-12
<input type="checkbox"/> 2189104	Original Niwa	45mm	Cilindro para generador Niwa GNW-9,5 (2 tiempos)

BLOCK DE MOTOR - HONDA



Cod. Rumbo	Cod. Original	Diámetro	Aplicación
<input type="checkbox"/> 2168685	Alternativo	68mm	Motor Horizontal Honda GX-160
<input type="checkbox"/> 2168686	Alternativo	68mm	Motor Horizontal Honda GX-200
<input type="checkbox"/> 2173688	Alternativo	73mm	Motor Horizontal Honda GX-240
<input type="checkbox"/> 2188688	Alternativo	88mm	Motor Horizontal Honda GX-390
<input type="checkbox"/> 2199951	Alternativo	90mm	Motor Horizontal Honda GX-420
<input type="checkbox"/> 2194001	Alternativo	78mm	Motor Horizontal Honda CRF 250R 2004-07

BLOCKS

NIWA / KOHLER

81

BLOCK PARA COMPRESOR - NIWA

Cod. Rumbo	Cod. Original	Diámetro	Aplicación
<input type="checkbox"/> 2824029 	Original Niwa	63mm	Compresor Niwa ANW-24. Monocilíndrico
<input type="checkbox"/> 2850029 	Original Niwa	68mm	Compresor Niwa ANW-50. Monocilíndrico
<input type="checkbox"/> 2861004 	Original Niwa	77mm(x2)	Compresor Niwa ANW-100. Bicilíndrico
<input type="checkbox"/> 2815004 	Original Niwa	77mm(x2)	Compresor Niwa ANW-150. Bicilíndrico
<input type="checkbox"/> 2862004 	Original Niwa	78mm	Compresor Niwa ANW-200. Tricilíndrico
<input type="checkbox"/> 2863031 	Original Niwa	97mm(x2)	Compresor Niwa ACW-300. Tricilíndrico
<input type="checkbox"/> 2865031 	Original Niwa	97mm(x3)	Compresor Niwa ANW-500. Tricilíndrico

BLOCK DE MOTOPISÓN - NIWA



Cod. Rumbo	Cod. Original	Diámetro	Aplicación
<input type="checkbox"/> 2480588	Original Niwa	65mm	Motopisón Niwa MQNW-40

82

BLOCKS / CILINDROS

HUSQVARNA / NIWA

BLOCK DE MOTOR - KOHLER



Cod. Rumbo	Cod. Original	Diámetro	Aplicación
<input type="checkbox"/> 1456114	1456114-S	65mm	Motor vertical Kohler XT650-XT675

SHORT BLOCK DE MOTOR - KOHLER



Cod. Rumbo	Cod. Original	Diámetro	Aplicación
<input type="checkbox"/> 20522134	2052213-5	94 mm	Motor vertical Kohler 15 HP / 18 HP

BLOCK - HUSQVARNA



Cod. Rumbo	Cod. Original	Diámetro	Aplicación
<input type="checkbox"/> 2951101	592 95 11-01	92mm	Motor vertical Husqvarna LTH 1738
<input type="checkbox"/> 1042801	591 04 28-01		Motor vertical Husqvarna LTH 1942

CILINDROS - NIWA


Cod. Rumbo	Cod. Original	Diámetro	Alto	Aplicación
<input type="checkbox"/> 2189104	original Niwa	45mm	87mm	Generador GNW-9,5 (2 Tiempos)
				
<input type="checkbox"/> 2824001	original Niwa	42mm	74mm	Compresor Niwa ANW-24
				
<input type="checkbox"/> 2850001	original Niwa	47mm	70mm	Compresor Niwa ANW-50
				
<input type="checkbox"/> 2861022	original Niwa	51mm	92mm	Compresor Niwa ANW-100
				
<input type="checkbox"/> 2815022	original Niwa	65mm	94mm	Compresor Niwa ANW-150/200
				
<input type="checkbox"/> 2863021	original Niwa	80mm	111mm	Compresor Niwa ANW-300/500
				

TAPA DE CILINDROS

HUSQVARNA


83

TAPA DE CILINDROS MOTOR - NIWA



Cod. Rumbo	Cod. Original	Aplicación
<input type="checkbox"/> 2168691	Original Niwa	Motor Horizontal Niwa MNW-55/65/Generador Niwa GNW-28/Motobomba Niwa WNW-55-2/3(COMPLETA)
<input type="checkbox"/> 2168690	Original Niwa	Motor Horizontal Niwa MNW-55/65/Generador Niwa GNW-28/Motobomba Niwa WNW-55-2/3
<input type="checkbox"/> 2173690	Original Niwa	Motor Horizontal Niwa MNW-80/Motobomba Niwa WNW-80-4
<input type="checkbox"/> 2173691	Original Niwa	Motor Horizontal Niwa MNW-80/Motobomba Niwa WNW-80-4. (COMPLETA)
<input type="checkbox"/> 2188690	Original Niwa	Motor Horizontal Niwa MNW-130/Generador Niwa GNW-55
<input type="checkbox"/> 2188691	Original Niwa	Motor Horizontal Niwa MNW-130/Generador Niwa GNW-55.(COMPLETA)
<input type="checkbox"/> 2199960	Original Niwa	Motor Horizontal Niwa 15 Hp/Generador GNW-70/73
<input type="checkbox"/> 2194156	Original Niwa	Motor Horizontal Niwa MNW-200/Generador GNW-100/103
<input type="checkbox"/> 2194188	Original Niwa	Motor Horizontal Niwa MNW-200/Generador GNW-100/103
<input type="checkbox"/> 2191210	Original Niwa	Niwa GNW-12

TAPA DE CILINDRO MOTOR HORIZONTAL - HONDA



Cod. Rumbo	Cod. Original	Aplicación
<input type="checkbox"/> 2168691	Alternativo	Motor horizontal Honda GX-160/200
<input type="checkbox"/> 2173690	Alternativo	Motor horizontal Honda GX-240
<input type="checkbox"/> 2188690	Alternativo	Motor horizontal Honda GX-390
<input type="checkbox"/> 2199960	Alternativo	Motor horizontal Honda GX-420
<input type="checkbox"/> 2194156	Alternativo	Motor horizontal Honda CRF 250R 2004-07

TAPA DE CILINDRO PARA MÁQUINAS DE CONSTRUCCIÓN - NIWA

Cod. Rumbo	Cod. Original	Aplicación
<input type="checkbox"/> 2481032	Original Niwa	Motopisón Niwa MQNW-40 2016
<input type="checkbox"/> 2480544	Original Niwa	Motopisón Niwa MQNW-40
<input type="checkbox"/> 2453134	Original Niwa	Plancha compactadora Niwa MCNW-130/R

84

TAPA DE CILINDROS PARA MOTOR / COMPRESOR


NIWA / KOHLER / HUSQVARNA



TAPA DE CILINDRO MOTOR - KOHLER

Cod. Rumbo	Cod. Original	Aplicación
<input type="checkbox"/> 1431809	1431809-S	Motor vertical Kohler XT650-XT675
<input type="checkbox"/> 2031814	2031814-S	Motor vertical Kohler SV471 - SV541

TAPA DE CILINDRO MOTOR - HUSQVARNA



Cod. Rumbo	Cod. Original	Aplicación
<input type="checkbox"/> 0904901	590 90 09-01	Motor Vertical Husqvarna LC1P92F LTH 1738 (Completa)
<input type="checkbox"/> 1166101	591 16 61-01	Motor Vertical Husqvarna LTH 1942 (Completa)

TAPA DE CILINDRO PARA COMPRESOR - NIWA




Cod. Rumbo	Cod. Original	Aplicación
<input type="checkbox"/> 2824005 	Original Niwa	Niwa ANW-24
<input type="checkbox"/> 2850005 	Original Niwa	Niwa ANW-50
<input type="checkbox"/> 2861035 	Original Niwa	Niwa ANW-100/150/200
<input type="checkbox"/> 2815035 	Original Niwa	Niwa ANW-150
<input type="checkbox"/> 2863003 	Original Niwa	Niwa ACW-300/500

TAPA DE CARTER DE MOTOR





NIWA / HONDA

85

TAPA DE CARTER DE MOTOR - NIWA

Cod. Rumbo	Cod. Original	Aplicación
<input type="checkbox"/> 2168692 	Original Niwa	Motor Horizontal Niwa MNW-55/65/Generador Niwa GNW-2,8/Motobomba WNW-55 2/3
<input type="checkbox"/> 2173692 	Original Niwa	Motor Horizontal Niwa MNW-80/Motobomba Niwa WNW-80 4
<input type="checkbox"/> 2188692 	Original Niwa	Motor Horizontal Niwa MNW-130/Generador Niwa GNW-55 /Generador Niwa GNW-70/73
<input type="checkbox"/> 2194058 	Original Niwa	Motor Horizontal GX-620
<input type="checkbox"/> 2191109 	Original Niwa	Generador Niwa GNW-12 (Lado cigüeñal)
<input type="checkbox"/> 2191106	Original Niwa	Generador Niwa GNW-12

TAPA DE CARTER DE MOTOR - HONDA

Cod. Rumbo	Cod. Original	Aplicación
<input type="checkbox"/> 2168692 	Alternativo	Motor Horizontal GX-160/GX-200
<input type="checkbox"/> 2173692 	Alternativo	Motor Horizontal GX-240
<input type="checkbox"/> 2188692 	Alternativo	Motor Horizontal GX-390/GX-420
<input type="checkbox"/> 2194058 	Alternativo	Motor Horizontal GX-620

86

TAPA DE CARTER DE MOTOR

NIWA / KOHLER



TAPA DE CARTER DE MOTOPISÓN - NIWA

Cod. Rumbo	Cod. Original	Aplicación
<input type="checkbox"/> 2480503	Original Niwa	Niwa MQNW-40

TAPA DE CARTER PARA HIDROLAVADORA - NIWA








Cod. Rumbo	Cod. Original	Aplicación
<input type="checkbox"/> 2613005	Original Niwa	Niwa LNW-130 (Lado cigüeñal)

TAPA DE CARTER MOTOR - KOHLER



Cod. Rumbo	Cod. Original	Aplicación
<input type="checkbox"/> 2000935	2000935-S	Motor Vertical Kohler SV471 - SV541

TAPA DE CARTER DE COMPRESOR - NIWA

Cod. Rumbo	Cod. Original	Aplicación
<input type="checkbox"/> 2824020 	Original Niwa	Niwa ANW-24
<input type="checkbox"/> 2850020 	Original Niwa	Niwa ANW-50
<input type="checkbox"/> 2861014 	Original Niwa	Niwa ANW-100
<input type="checkbox"/> 2815014 	Original Niwa	Niwa ANW-150/200
<input type="checkbox"/> 2863038 	Original Niwa	Niwa ANW-300/500

VÁLVULA DE ESCAPE

NIWA / HONDA / KOHLER / KAWASAKI

87

VÁLVULA DE ESCAPE - NIWA



Cod. Rumbo	Cod. Original	Alto	Espesor	Diámetro asientos	Aplicación
<input type="checkbox"/> 2168030	Original Niwa	6,3cm	0,6cm	2,4cm	Motor Horizontal Niwa MNW-55 /65
<input type="checkbox"/> 2173770	Original Niwa	8,3cm	0,65cm	2,6cm	Motor Horizontal Niwa MNW-80
<input type="checkbox"/> 2188770	Original Niwa	8,5cm	0,65cm	3,1cm	Motor Horizontal Niwa MNW-130
<input type="checkbox"/> 2194163	Original Niwa	9cm	0,7cm	3,1cm	Motor Horizontal Niwa MNW-200
<input type="checkbox"/> 2191409	Original Niwa	6,25cm	0,55cm	2cm	Generador Niwa GNW-12
<input type="checkbox"/> 2480532	Original Niwa	7,4cm	0,55cm	2,5cm	Motopison Niwa MQNW-40

VÁLVULAS DE ESCAPE - HONDA



Cod. Rumbo	Cod. Original	Alto	Espesor	Diámetro asientos	Aplicación
<input type="checkbox"/> 2168030	Alternativa	6,3cm	0,6cm	2,4cm	Motor Horizontal Honda GX-160 / GX-200
<input type="checkbox"/> 2173770	Alternativa	8,3cm	0,65cm	2,6cm	Motor Horizontal Honda GX-240
<input type="checkbox"/> 2188770	Alternativa	8,5cm	0,65cm	3,1cm	Motor Horizontal Honda GX-390
<input type="checkbox"/> 2194163	Alternativa	9cm	0,7cm	3,1cm	Motor Horizontal Honda GX-620

VÁLVULAS DE ESCAPE - KOHLER



Cod. Rumbo	Cod. Original	Alto	Espesor	Diámetro asientos	Aplicación
<input type="checkbox"/> 3201601	3201601-S				Motor Vertical Kohler KT745
<input type="checkbox"/> 2001601	2001601-S	11cm	0,6cm	3,2cm	Motor Vertical Kohler SV471 - SV541
<input type="checkbox"/> 1401604	1401604-S	6,4cm	0,5cm	2,5cm	Motor Vertical Kohler XT650-XT675

VÁLVULA DE ESCAPE - KAWASAKI



Cod. Rumbo	Cod. Original	Alto	Espesor	Diámetro asientos	Aplicación
<input type="checkbox"/> 5414240	535 41 42-40	8,3cm	0,6cm	3,2cm	Motor Vertical Kawasaki 21HP/25HP

88

VÁLVULA DE ESCAPE

NIWA / HONDA

VÁLVULA DE ADMISIÓN - NIWA



Cod. Rumbo	Cod. Original	Alto	Espesor	Diámetro asientos	Aplicación
<input type="checkbox"/> 2168031	Original Niwa	6,4cm	0,6cm	2,5cm	Motor Horizontal Niwa MNW-55 /65
<input type="checkbox"/> 2173771	Original Niwa	8,4cm	0,65cm	3cm	Motor Horizontal Niwa MNW-80
<input type="checkbox"/> 2188771	Original Niwa	8,6cm	0,65cm	3,5cm	Motor Horizontal Niwa MNW-130
<input type="checkbox"/> 2194159	Original Niwa	9,1cm	0,8cm	3,2cm	Motor Horizontal Niwa MNW-200
<input type="checkbox"/> 2191408	Original Niwa	6,25cm	0,55cm	2,3cm	Generador Niwa GNW-12
<input type="checkbox"/> 2480531	Original Niwa	7,5cm	0,55cm	2,5cm	Motopisón Niwa MQNW-40

VÁLVULA DE ADMISIÓN - HONDA



Cod. Rumbo	Cod. Original	Alto	Espesor	Diámetro asientos	Aplicación
<input type="checkbox"/> 2168031	Alternativa	6,4cm	0,6cm	2,5cm	Motor Horizontal Honda GX-160/GX-200
<input type="checkbox"/> 2173771	Alternativa	8,4cm	0,65cm	3cm	Motor Horizontal Honda GX-240
<input type="checkbox"/> 2188771	Alternativa	8,6cm	0,65cm	3,5cm	Motor Horizontal Honda GX-390
<input type="checkbox"/> 2194159	Alternativa	9,1cm	0,8cm	3,2cm	Motor Horizontal Honda GX-620

VÁLVULA DE ADMISIÓN - KOHLER



Cod. Rumbo	Cod. Original	Alto	Espesor	Diámetro asientos	Aplicación
<input type="checkbox"/> 2001701	2001701-S	11cm	0,6cm	3,8cm	Motor Vertical Kohler SV471 - SV541
<input type="checkbox"/> 3201701	3201701-S	9,4cm	0,7cm	3,4cm	Motor Vertical Kohler KT745
<input type="checkbox"/> 1401702	1401702-S	6,4cm	0,6cm	2,3cm	Motor Vertical Kohler XT650-XT675

VÁLVULA DE ADMISIÓN - KAWASAKI



Cod. Rumbo	Cod. Original	Alto	Espesor	Diámetro asientos	Aplicación
<input type="checkbox"/> 5414242	535 41 42-42	8,4cm	0,6cm	2,7cm	Motor Vertical Kawasaki 21HP/25HP

SEGURO DE VÁLVULA DE ESCAPE

NIWA / KOHLER

89

SEGUROS DE VÁLVULA DE ESCAPE - NIWA



Cod. Rumbo	Cod. Original	Diámetro exterior	Espesor	Aplicación
<input type="checkbox"/> 2168033	Original Niwa	2cm	0,65cm	Motor Horizontal Niwa MNW-55 / 65
<input type="checkbox"/> 2168036	Original Niwa	2,4cm	0,7cm	Motor Horizontal Niwa MNW-55 / 65 (VIEJO)
<input type="checkbox"/> 2188773	Original Niwa	2,6cm	0,7cm	Motor Horizontal Niwa MNW-80/130
<input type="checkbox"/> 2194165	Original Niwa	2,1cm	0,7cm	Motor Horizontal Niwa MNW-200
<input type="checkbox"/> 2480529	Original Niwa			Motopisón Niwa MQNW40

SEGUROS DE VÁLVULA DE ESCAPE - HONDA



Cod. Rumbo	Cod. Original	Diámetro exterior	Espesor	Aplicación
<input type="checkbox"/> 2168033	Original Niwa	2cm	0,65cm	Motor Horizontal Honda GX-160 / GX-200
<input type="checkbox"/> 2168036	Original Niwa	2,4cm	0,7cm	Motor Horizontal Honda GX-240
<input type="checkbox"/> 2188773	Original Niwa	2,6cm	0,7cm	Motor Horizontal Honda GX-390
<input type="checkbox"/> 2194165	Original Niwa	2,3cm	0,7cm	Motor Horizontal Honda GX-620

SEGUROS DE VÁLVULA DE ADMISIÓN - NIWA



Cod. Rumbo	Cod. Original	Diámetro exterior	Espesor	Aplicación
<input type="checkbox"/> 2168034	Original Niwa	2,1cm	0,65cm	Motor Horizontal Niwa MNW-55 /65
<input type="checkbox"/> 2188774	Original Niwa	2,7cm	0,6cm	Motor Horizontal Niwa MNW-80/130
<input type="checkbox"/> 2194162	Original Niwa			Motor Horizontal Niwa MNW-200
<input type="checkbox"/> 2191414	Original Niwa	2,2cm	0,4cm	Generador Niwa GNW-12
<input type="checkbox"/> 2481021	Original Niwa	2,3cm	0,7cm	Motopisón Niwa MQNW-40

SEGUROS DE VÁLVULA DE ADMISIÓN - HONDA



Cod. Rumbo	Cod. Original	Diámetro exterior	Espesor	Aplicación
<input type="checkbox"/> 2168034	Original Niwa	2,1cm	0,65cm	Motor Horizontal Honda GX-160/GX-200
<input type="checkbox"/> 2188774	Original Niwa	2,7cm	0,6cm	Motor Horizontal Honda GX-240 / GX-390
<input type="checkbox"/> 2194162	Original Niwa			Motor Horizontal Honda GX-620

90

RESORTE DE VÁLVULA

NIWA / HONDA

RESORTE DE VÁLVULA - KOHLER



Cod. Rumbo	Cod. Original	Diámetro exterior	Alto	Aplicación
<input type="checkbox"/> 1408902	1408902-S	2,1cm	3,4cm	Motor Vertical Kohler XT650-XT675
<input type="checkbox"/> 2008903	2008903-S	2,4cm	4cm	Motor Vertical Kohler SV471 - SV541
<input type="checkbox"/> 3208905	3208905-S	2,2cm	2,5cm	Motor Vertical Kohler KT745

RESORTE DE VÁLVULA - NIWA



Cod. Rumbo	Cod. Original	Diámetro exterior	Alto	Aplicación
<input type="checkbox"/> 2168032	Original Niwa	2cm	3cm	Motor Horizontal Niwa MNW-55 /65
<input type="checkbox"/> 2188772	Original Niwa	2,6cm	4cm	Motor Horizontal Niwa MNW-80/ 130
<input type="checkbox"/> 2194161	Original Niwa			Motor Horizontal Niwa MNW-200
<input type="checkbox"/> 2480530	Original Niwa	2,2cm	2,7cm	Motopison Niwa MQNW-40
<input type="checkbox"/> 2481020	Original Niwa	2,1cm	3,5cm	Motopison Niwa MQNW-40 2016
<input type="checkbox"/> 2191413	Original Niwa	2,2cm	2,5cm	Generador Niwa GNW-12

BOTADOR - NIWA



Cod. Rumbo	Cod. Original	Alto	Espesor	Diámetro asiento	Aplicación
<input type="checkbox"/> 2168016	Original Niwa	3,2cm	0,8cm	2,4cm	Motor Horizontal Niwa MNW-55
<input type="checkbox"/> 2168011	Original Niwa	3,5cm	0,8cm	2,4cm	Motor Horizontal Niwa MNW-65
<input type="checkbox"/> 2188206	Original Niwa	4,6cm	0,9cm	2,6cm	Motor Horizontal Niwa MNW-80 / 130 / GNW-55
<input type="checkbox"/> 2194093	Original Niwa	6,6cm	1,9cm		Motor Horizontal Niwa MNW-200
<input type="checkbox"/> 2170802	Original Niwa	5,1cm	0,7cm	2,5cm	Motor Diesel Niwa 10Hp (MNWD-10)
<input type="checkbox"/> 2480087	Original Niwa	3,5cm	0,8cm	2,4cm	Motopison Niwa MQNW-40
<input type="checkbox"/> 2481015	Original Niwa	3,5cm	0,8cm	2,4cm	Motopison Niwa MQNW-40 2016
<input type="checkbox"/> 2191406	Original Niwa	3,4cm	0,8cm	2,2cm	Generador Niwa GNW-12

BOTADOR - KOHLER



Cod. Rumbo	Cod. Original	Alto	Espesor	Diámetro asiento	Aplicación
<input type="checkbox"/> 1435101	1435101-S	3,1cm	0,8cm	2,2cm	Motor vertical Kohler XT650-XT675
<input type="checkbox"/> 3201902	3201902-S	3,5cm	0,8cm	2,2cm	Motor vertical Kohler KT745

RESORTE DE VÁLVULA DE ESCAPE / BOTADORES

NIWA / KOHLER

91

VARILLAS DE VÁLVULAS - NIWA

Cod. Rumbo	Cod. Original	Largo	Espesor	Aplicación
<input type="checkbox"/> 2168026	Original Niwa	13,4cm	0,4cm	Motor Horizontal Niwa MNW- 55/65 / Honda GX-160/GX-200
<input type="checkbox"/> 2173205	Original Niwa	14,6cm	0,5cm	Motor Horizontal Niwa MNW-80/ Honda GX-240
<input type="checkbox"/> 2188205	Original Niwa	16,5cm	0,5cm	Motor Horizontal Niwa MNW-130/ Honda GX-390
<input type="checkbox"/> 2194090	Original Niwa	18cm	0,5cm	Motor Horizontal Niwa MNW-200/ Honda GX-620
<input type="checkbox"/> 2170801	Original Niwa	19,5cm	0,9cm	Motor Diesel Niwa Dies 10Hp
<input type="checkbox"/> 2191407	Original Niwa	11,2cm	0,5cm	Generador Niwa GNW-12
<input type="checkbox"/> 2481016	Original Niwa	14cm	0,4cm	Motopisón Niwa MQNW-40 2016

VARILLAS DE VÁLVULAS - KOHLER

Cod. Rumbo	Cod. Original	Largo	Espesor	Aplicación
<input type="checkbox"/> 1441103	1441103-S	12cm	0,4cm	Motor vertical Kohler XT650-XT675
<input type="checkbox"/> 3241104	3241104-S	16cm	0,5cm	Motor vertical Kohler KT745

PLATO GUÍA DE VÁLVULAS

Cod. Rumbo	Cod. Original	Alto	Ancho	Aplicación
<input type="checkbox"/> 1414606	14 14 606-S	3,5cm	4,7cm	Motor vertical Kohler SV 471
<input type="checkbox"/> 2014603	20 14 603-S	4,4cm	2,7cm	Motor vertical Kohler KT 740
<input type="checkbox"/> 2168024	Original Niwa	4,2cm	5,6cm	Motor Horizontal Niwa MNW-55 /65/Honda GX-160/GX-200
<input type="checkbox"/> 2188204	Original Niwa	3,9cm	4,4cm	Motor Horizontal Niwa MNW-80/ 130/Honda GX-240/GX-390
<input type="checkbox"/> 2194170	Original Niwa	4,2cm	5,4cm	Motor Horizontal Niwa MNW-200 / Honda GX-620



Husqvarna



Lubricantes Husqvarna
La máxima protección
para equipos 4T

92

VÁLVULA DE ESCAPE

HUSQVARNA

TORNILLOS PIVOT



Cod. Rumbo	Cod. Original	Largo	Rosca fina	Rosca gruesa	Aplicación
<input type="checkbox"/> 2508616	2508668-S	0,6cm		M8X1.25	Motor vertical Kohler KT745
<input type="checkbox"/> 2194171	Original Niwa	5,8cm	M6X1.00	M8X1.25	Motor Horizontal Niwa MNW-200 / Honda GX-620
<input type="checkbox"/> 2168021	Original Niwa	5,3cm	M6X1.00	M8X1.25	Motor Horizontal Niwa MNW-55 / 65 / Honda GX-160 / GX-200
<input type="checkbox"/> 2188203	Original Niwa	5,5cm	M6X1.00	M8X1.25	Motor Horizontal Niwa MNW-80 / 130 / Honda GX-240 / GX-390
<input type="checkbox"/> 2150696	532 15 06-96	Motocultivador Husqvarna TR430

BRAZO PIVOT



Cod. Rumbo	Cod. Original	Alto	Diámetro exterior	Diámetro interior	Aplicación
<input type="checkbox"/> 1459901	1459901-S	2,1cm	1,5cm	0,5cm	Motor Vertical Kohler XT650-XT675
<input type="checkbox"/> 2188201	Original Niwa	2,1cm	1,5cm	0,5cm	Motor Horizontal Niwa MNW-130
<input type="checkbox"/> 2168023	Original Niwa	2,1cm	1,5cm	0,5cm	Motor Horizontal Niwa MNW-55 / 65 / 80
<input type="checkbox"/> 2194167	Original Niwa	2,1cm	1,5cm	0,5cm	Motor Horizontal Niwa MNW-200

TUERCA PIVOT



Cod. Rumbo	Cod. Original	Alto	Diámetro exterior	Diámetro interior	Aplicación
<input type="checkbox"/> 2059904	2059904-S	2,4cm	1,5cm		Motor Vertical Kohler SV471 - SV541
<input type="checkbox"/> 3210005	3210005-S	2,3cm	1,4cm	0,7cm	Motor Vertical Kohler KT745
<input type="checkbox"/> 2168025	Original Niwa	1,3cm	0,5cm	0,5cm	Motor Horizontal Niwa MNW-55 /65/ Honda GX-160/GX-200
<input type="checkbox"/> 2188200	Original Niwa	1,3cm	0,5cm	0,5cm	Motor Horizontal Niwa MNW-80 / 130/ Honda GX-240/ GX-390
<input type="checkbox"/> 2194169	Original Niwa	1,3cm	0,5cm	0,5cm	Motor Horizontal Niwa MNW-200 / Honda GX-620



Seguí a **NIWA** en **Facebook**

www.facebook.com/niwaargentina

VÁLVULA DE ESCAPE

NIWA / KOHLER / HUSQVARNA

93

BALANCÍN DE VÁLVULA








Cod. Rumbo	Cod. Original	Alto	Ancho	Aplicación
<input type="checkbox"/> 1418602	1418602-S	1,8cm	5,1cm	Motor Vertical Kohler XT650-XT675
<input type="checkbox"/> 0972301	590 97 23-01	1,9cm	5,7cm	Motor Vertical Husqvarna LC1P92F-1
<input type="checkbox"/> 2018601	2018601-S	2cm	8cm	Motor Vertical Kohler SV471 - SV541
<input type="checkbox"/> 3218603	3218603-S	2,9cm	6,4cm	Motor Vertical Kohler KT745
<input type="checkbox"/> 2168022	Original Niwa	1,6cm	5,5cm	Motor Horizontal Niwa MNW-55 /65/Honda GX-160 / GX-200
<input type="checkbox"/> 2188202	Original Niwa	1,9cm	5,5cm	Motor Horizontal Niwa MWN-80 / 130 / Honda GX-240 / GX-390
<input type="checkbox"/> 2194168	Original Niwa	2,5cm	6cm	Motor Horizontal Niwa MNW-200/ Honda GX-620
<input type="checkbox"/> 2481018	Original Niwa	1,9cm	6,4cm	Motopison Niwa MQNW-40 2016
<input type="checkbox"/> 2191420	Original Niwa	9cm	6,2cm	Generador Niwa GNW-12

TAPAS DE VÁLVULAS

NIWA

TAPAS DE VÁLVULAS - NIWA

(NIWA)

Cod. Rumbo	Cod. Original	Aplicación
<input type="checkbox"/> 2168710 	Original Niwa	Motor Horizontal Niwa MNW-55 / 65/ Honda GX-160/ GX-200
<input type="checkbox"/> 2188710 	Original Niwa	Motor Horizontal Niwa MNW-80 / 130/ Honda GX-240/ GX-390
<input type="checkbox"/> 2194174 	Original Niwa	Motor Horizontal Niwa MNW-200/ Honda GX-620
<input type="checkbox"/> 2194189 	Original Niwa	Motor Horizontal Niwa MNW-200/ Honda GX-620
<input type="checkbox"/> 2170302 	Original Niwa	Motor Diesel Niwa MNWD-10


94

TAPAS DE VÁLVULAS

KOHLER








TAPAS DE VÁLVULAS - NIWA

(NIWA)

Cod. Rumbo	Cod. Original	Aplicación
<input type="checkbox"/> 2480536 	Original Niwa	Motorpison Niwa MQNW-40

TAPAS DE VÁLVULAS - KOHLER

(KOHLER)

Cod. Rumbo	Cod. Original	Aplicación
<input type="checkbox"/> 1409613 	14096130-S	Motor Vertical Kohler XT650-XT675
<input type="checkbox"/> 1409615 	1409615-S	Motor Vertical Kohler XT650-XT675 Mod Nuevo
<input type="checkbox"/> 2009625 	2009625-S	Motor Vertical Kohler SV471 - SV541
<input type="checkbox"/> 2475514 	2475514-S	Motor Vertical Kohler KT745 -
<input type="checkbox"/> 2509609 	2509609-S	Motor Vertical Kohler KT745
<input type="checkbox"/> 1731803 	1731803-S	Motor Horizontal Kohler CH440
<input type="checkbox"/> 2455910 	2455910-S	Motor Horizontal Kohler CH750-3005 -

VISITANOS EN LINKEDIN Y CONECTÁ CON GRUPO RUMBO



www.linkedin.com/company/gruporumbo




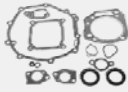
JUEGO Y KIT DE JUNTAS DE MOTOR

HUSQVARNA / KOHLER

95

JUEGOS Y KITS DE JUNTAS DE MOTOR - HUSQVARNA

(HUSQVARNA)

Cod. Rumbo	Cod. Original	Aplicación
<input type="checkbox"/> 902201 	590 90 22-01	Motor vertical Husqvarna LTH 1738
<input type="checkbox"/> 905401 	590 90 54-01	Motor vertical Husqvarna LTH 1942

JUEGOS Y KITS DE JUNTAS DE MOTOR - KOHLER

(KOHLER)

Cod. Rumbo	Cod. Original	Aplicación
<input type="checkbox"/> 1704103 	1704103-S	Motor Vertical Kohler XT650-XT675
<input type="checkbox"/> 1275703 	1275703-S	Motor Vertical Kohler SV471 / SV 541
<input type="checkbox"/> 1484115 	1484115-S	Motor Vertical Kohler XT675
<input type="checkbox"/> 1484134 	1484134-S	Motor Vertical Kohler XT775
<input type="checkbox"/> 1404131 	1404131-S	Motor Vertical Kohler XT650-XT675
<input type="checkbox"/> 2575727 	2575727-S	Motor Vertical Kohler KT734/740



96

JUEGO Y KIT DE JUTAS DE MOTOR

HUSQVARNA / KOHLER

JUEGOS Y KITS DE JUNTAS DE MOTOR - ROBIN

(ROBIN)







Cod. Rumbo	Cod. Original	Aplicación
<input type="checkbox"/> 2112960 	252.99001.07	Motor Robin EH12-2D
<input type="checkbox"/> 2120008 	227.99001.07	Motor Robin EY20

JUNTAS DE CILINDRO

NIWA

JUNTA DE CILINDRO - NIWA

(NIWA)

Cod. Rumbo	Cod. Original	Aplicación
<input type="checkbox"/> 2168230 	Original Niwa	Motor Horizontal Niwa MNW-55 /65/ Motobomba WNW-55 2/3/ Generador GNW-28
<input type="checkbox"/> 2173024 	Original Niwa	Motor Horizontal Niwa MNW-80 / Motobomba WNW-80 4
<input type="checkbox"/> 2188024 	Original Niwa	Motor Horizontal Niwa MNW-130 / Generador GNW-55
<input type="checkbox"/> 2194101 	Original Niwa	Motor Horizontal Niwa MNW-200 / Generador GNW-100/103
<input type="checkbox"/> 2191212 	Original Niwa	Generador Niwa GNW-12
<input type="checkbox"/> 2481031 	Original Niwa	Motopison Niwa MQNW-40 2016


JUNTAS DE CILINDRO

NIWA / HONDA / KOHLER

97



JUNTA DE CILINDRO - HONDA

(ROBIN)

Cod. Rumbo	Cod. Original	Aplicación
<input type="checkbox"/> 2168230 	Alternativo	Motor Horizontal Honda GX-160/GX-200
<input type="checkbox"/> 2173024 	Alternativo	Motor Horizontal Honda GX-240
<input type="checkbox"/> 2188024 	Alternativo	Motor Horizontal Honda GX-390
<input type="checkbox"/> 2194101 	Alternativo	Motor Horizontal GX-620



JUNTA DE CILINDRO - KOHLER

(KOHLER)

Cod. Rumbo	Cod. Original	Aplicación
<input type="checkbox"/> 3284102 	3284102-S	Motor vertical Kohler KT745
<input type="checkbox"/> 2084101 	2084101-S	Motor vertical Kohler SV471/541

JUNTA DE CILINDRO - NIWA

(NIWA)

Cod. Rumbo	Cod. Original	Aplicación
<input type="checkbox"/> 2824003 	Original Niwa	Compresor Niwa ANW-24 (Tapa de cilindro)
<input type="checkbox"/> 2824062	Original Niwa	Compresor Niwa ANW-24 (Base de cilindro)
<input type="checkbox"/> 2850003 	Original Niwa	Compresor Niwa ANW-50 (Tapa de cilindro)


98

JUNTAS DE CILINDRO

NIWA / HONDA / KOHLER





JUNTA DE CILINDRO - NIWA

(NIWA)

Cod. Rumbo	Cod. Original	Aplicación
<input type="checkbox"/> 2850007	Original Niwa	Compresor Niwa ANW-50 (Base de cilindro)
		
<input type="checkbox"/> 2861021	Original Niwa	Compresor Niwa ANW-100
		
<input type="checkbox"/> 2815021	Original Niwa	Compresor Niwa ANW-150/200 (Base de cilindro)
		
<input type="checkbox"/> 2815034	Original Niwa	Compresor Niwa ANW-150 (Tapa de cilindro)
		
<input type="checkbox"/> 2863009	Original Niwa	Compresor Niwa ACW-300/500 (Base de cilindro)
		
<input type="checkbox"/> 2863005	Original Niwa	Compresor Niwa ANW-300/500 (Tapa de cilindro)
		

JUNTA DE CILINDRO MOTOR - BRIGGS & STRATTON

(B&S)

Cod. Rumbo	Cod. Original	Origen	Aplicación
<input type="checkbox"/> 6821035	272536S	Alternativo (stens 465-013)	Motor Vertical B&S 3,5 Hp
			
<input type="checkbox"/> 6822451	592641	Original	Motor Vertical B&S Serie 450ex/500ex
			
<input type="checkbox"/> 6821012	271866S	Alternativo (stens 465-025)	Motor Vertical B&S 12,5 Hp.
			
<input type="checkbox"/> 6821050	272157S	Alternativo (stens 465-021)	Motor Vertical B&S 5Hp-6 Hp
			




JUNTAS DE CILINDRO

NIWA /

99






JUNTA DE CILINDRO MOTOR - MTD / ZHONG SHEN

(NIWA)

Cod. Rumbo	Cod. Original	Origen	Aplicación
<input type="checkbox"/> 17931	751P17931	Original	Tractor MTD 439cc
			
<input type="checkbox"/> 2104743	921-04743	Original	Tractor MTD 547cc
			
<input type="checkbox"/> 2104967	921-04967	Original	Tractor MTD 679cc
			

JUNTA DE TAPA DE VÁLVULAS - NIWA

(NIWA)

Cod. Rumbo	Cod. Original	Origen	Aplicación
<input type="checkbox"/> 2168235	Original Niwa		Motor Horizontal Niwa MNW-55 /65
			
<input type="checkbox"/> 2188615	Original Niwa		Motor Horizontal Niwa MNW-80/130
			
<input type="checkbox"/> 2194173	Original Niwa		Motor Horizontal Niwa MNW-200
			
<input type="checkbox"/> 2191205	Original Niwa		Generador Niwa GNW-12
			
<input type="checkbox"/> 2480535	Original Niwa		Motopisón Niwa MQNW-40
			

¿SABÍAS QUE GRUPO RUMBO
TIENE UN GRUPO EN FACEBOOK DE **CONSTRUCCIÓN**
EXCLUSIVO DE CORTE Y PULIDO?



En Facebook

www.facebook.com/groups/husqvarnacorteypulido




100

JUNTAS DE TAPA DE VALVULAS

HONDA /




JUNTA DE TAPA DE VALVULAS - HONDA

(HONDA)

Cod. Rumbo	Cod. Original	Origen	Aplicación
<input type="checkbox"/> 2168235	Alternativo		Motor Horizontal Honda GX-160/GX-200
			
<input type="checkbox"/> 2188615	Alternativo		Motor Horizontal Honda GX-240/GX-390/GX-420
			
<input type="checkbox"/> 2194173	Alternativo		Motor Horizontal GX-620
			




JUNTAS DE TAPA DE VÁLVULAS

(HUSQVARNA / KOHLER)

Cod. Rumbo	Cod. Original	Aplicación
<input type="checkbox"/> 1404101	1404101-S	Motor Vertical Kohler XT650-XT675
		
<input type="checkbox"/> 2004113	2004113-S	Motor Vertical Kohler SV471 - SV541
		
<input type="checkbox"/> 1029915	531 02 99-15	Motor Vertical Husqvarna 20/27HP
		

JUNTA DE CARTER - NIWA

(NIWA)

Cod. Rumbo	Cod. Original	Aplicación
<input type="checkbox"/> 2168006	Original Niwa	Motor Horizontal Niwa MNW-55 /65
		
<input type="checkbox"/> 2173004	Original Niwa	Motor Horizontal Niwa MNW-80
		
<input type="checkbox"/> 2188004	Original Niwa	Motor Horizontal Niwa MNW-130
		




JUNTAS DE CARTER

NIWA /

101

JUNTA DE CARTER - NIWA

(NIWA)

Cod. Rumbo	Cod. Original	Aplicación
<input type="checkbox"/> 2199954 	Original Niwa	Motor Horizontal Niwa 15 Hp
<input type="checkbox"/> 2187405 	Original Niwa	Motor Niwa MNDW-70
<input type="checkbox"/> 2481026 	Original Niwa	Motopisón Niwa GNW-40 (2016)




JUNTA DE CARTER - KOHLER

(KOHLER)

Cod. Rumbo	Cod. Original	Aplicación
<input type="checkbox"/> 2004121 	2004121-S	Motor Vertical Kohler SV471 - SV541

JUNTAS DE CARTER PARA COMPRESOR - NIWA

(NIWA)

Cod. Rumbo	Cod. Original	Aplicación
<input type="checkbox"/> 2861013 	Original Niwa	Niwa ANW-100
<input type="checkbox"/> 2815013 	Original Niwa	Niwa ANW-150/200
<input type="checkbox"/> 2863036 	Original Niwa	Niwa ACW-300/500



Seguí a **HUSQVARNA** en **Facebook**

www.facebook.com/husqvarnaargentina

102

JUNTAS DE CARTER

HONDA / MTD / ZHONG SHEN

JUNTA DE CARTER - HONDA

(HONDA)

Cod. Rumbo	Cod. Original	Aplicación
<input type="checkbox"/> 2168006	Alternativo	Motor Horizontal Honda GX-160/GX-200
<input type="checkbox"/> 2173004	Alternativo	Motor Horizontal Honda GX-240
<input type="checkbox"/> 2188004	Alternativo	Motor Horizontal Honda GX-390
<input type="checkbox"/> 2199954	Alternativo	Motor Horizontal Honda GX-420

JUNTAS DE CARTER - MTD / ZHONG SHEN

(MTD)

Cod. Rumbo	Cod. Original	Aplicación
<input type="checkbox"/> 5115742	951-15742	Tractor MTD 439cc
<input type="checkbox"/> 2104741	921-04741	Tractor MTD 547cc
<input type="checkbox"/> 2104887	921-04887	Tractor MTD 679cc

Husqvarna



Lubricantes Husqvarna
La máxima protección
para equipos 4T

Consulte con su asesor comercial

www.rumbosrl.com.ar

JUNTAS DE ADMISIÓN

NIWA / HONDA

103




JUNTAS DE ADMISIÓN MOTOR HORIZONTAL - NIWA

(NIWA)

Cod. Rumbo	Cod. Original	Aplicación
<input type="checkbox"/> 2168215	Original Niwa	Motor Horizontal Niwa MNW-55/65
		
<input type="checkbox"/> 2168766	Original Niwa	Motor Horizontal Niwa MNW-55 /65
		
<input type="checkbox"/> 2173766	Original Niwa	Motor Horizontal Niwa MNW-80
		
<input type="checkbox"/> 2173767	Original Niwa	Motor Horizontal Niwa MNW-80
		
<input type="checkbox"/> 2188215	Original Niwa	Motor Horizontal Niwa MNW-130
		
<input type="checkbox"/> 2188766	Original Niwa	Motor Horizontal Niwa MNW-130
		
<input type="checkbox"/> 2194141	Original Niwa	Motor Horizontal Niwa MNW-200
<input type="checkbox"/> 2480547	Original Niwa	Motopisón Niwa MQNW-40

JUNTA DE ADMISIÓN - HONDA

(HONDA)

Cod. Rumbo	Cod. Original	Aplicación
<input type="checkbox"/> 2168215	Alternativo	Motor Horizontal Honda GX160/GX200
		
<input type="checkbox"/> 2168766	Alternativo	Motor Horizontal Honda GX-160/GX-200
		
<input type="checkbox"/> 2173766	Alternativo	Motor Horizontal Honda GX-240
		

104

JUNTAS DE ADMISIÓN

HONDA / ROBIN



JUNTA DE ADMISIÓN - HONDA

(HONDA)

Cod. Rumbo	Cod. Original	Aplicación
<input type="checkbox"/> 2173767	Alternativo	Motor Horizontal Honda GX-240
		
<input type="checkbox"/> 2188215	Alternativo	Motor Horizontal Honda GX-390/GX-420
		
<input type="checkbox"/> 2188766	Alternativo	Motor Horizontal Honda GX-390/GX-420
		
<input type="checkbox"/> 2194141	Alternativo	Motor Horizontal Honda GX-620
		

JUNTA DE ADMISIÓN MOTOR - ROBIN

(ROBIN)

Cod. Rumbo	Cod. Original	Aplicación
<input type="checkbox"/> 2112555		Robin EH12-2D
		
<input type="checkbox"/> 2112560		Robin EH12-2D
		



Husqvarna®

Alternativo  Stens
THE PARTS COMPANY



Grupo Rumbo, tiene la más completa línea de lubricantes para sus equipos y motores 4T y 2T

Póngase en contacto con su **representante de ventas.**

www.rumbosrl.com.ar

JUNTAS DE FLAPPER PARA COMPRESOR

NIWA

105

JUNTAS DE FLAPPER PARA COMPRESOR - NIWA

(NIWA)

Cod. Rumbo	Cod. Original	Aplicación
<input type="checkbox"/> 2824061 	Original Niwa	Niwa ANW-24
<input type="checkbox"/> 2824014 	Original Niwa	Niwa ANW-24 (de chapa)
<input type="checkbox"/> 2850061	Original Niwa	Niwa ANW-50
<input type="checkbox"/> 2861032 	Original Niwa	Niwa ANW-100 (chapa)



SEGUINOS EN LAS REDES



Seguinos en **Facebook**

www.facebook.com/gruporumboargentina

www.facebook.com/husqvarnaargentina

www.instagram.com/gardena_ar

www.facebook.com/niwaargentina

www.instagram.com/metabo.ar



Seguinos en **Instagram**

www.instagram.com/gruporumbo.ar

www.instagram.com/husqvarna.ar

www.instagram.com/niwa.ar

106

ENGRANAJES CENTRÍFUGOS

NIWA / HONDA / MTD / ZHONG SHEN / HUSQVARNA

SALPICADOR DE ACEITE - NIWA

(NIWA)

Cod. Rumbo	Cod. Original	Alto	Diámetro exterior	Aplicación
<input type="checkbox"/> 2168768	Original Niwa	4,8cm	5,6cm	Motor Horizontal Niwa MNW-55-65
				
<input type="checkbox"/> 2173777	Original Niwa	3,6cm	5,6cm	Motor Horizontal Niwa MNW-80
				
<input type="checkbox"/> 2188777	Original Niwa	3,5cm	5,5cm	Motor Horizontal Niwa MNW-130
				

SALPICADOR DE ACEITE - HONDA

(HONDA)

Cod. Rumbo	Cod. Original	Alto	Diámetro exterior	Aplicación
<input type="checkbox"/> 2168768	Alternativo	4,8cm	5,6cm	Honda GX-160/GX-200
				
<input type="checkbox"/> 2173777	Alternativo	3,6cm	5,6cm	Honda GX-240
				
<input type="checkbox"/> 2188777	Alternativo	3,5cm	5,5cm	Honda GX-390
				

SALPICADOR DE ACEITE - KOHLER

(KOHLER)

Cod. Rumbo	Cod. Original	Alto	Diámetro exterior	Aplicación
<input type="checkbox"/> 2531009	25 310 09-S	4,8cm	5,6cm	Kohler SV471-SV541
				

ENGRANAJES CENTRÍFUGOS

NIWA / HONDA / MTD / ZHONG SHEN / HUSQVARNA

107

SALPICADOR DE ACEITE - MTD / ZHONG SHEN

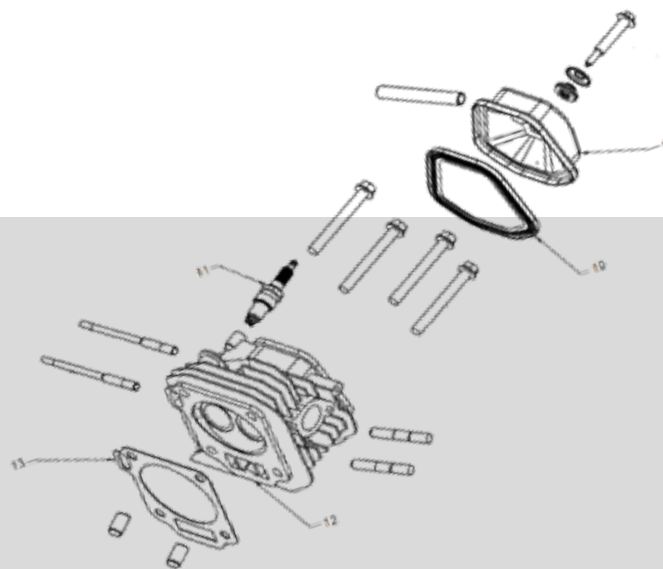
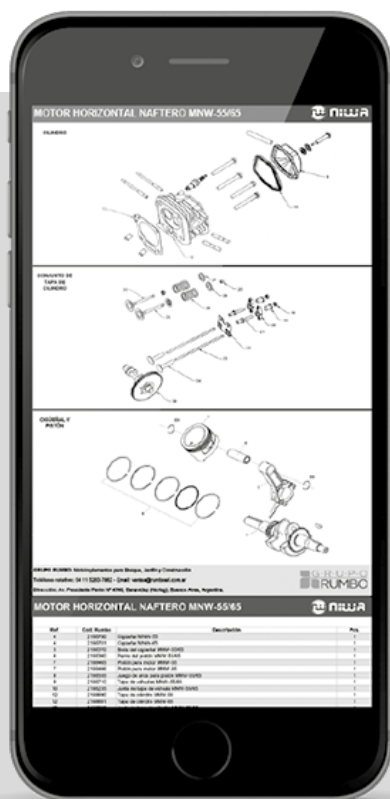
(MTD)

Cod. Rumbo	Cod. Original	Alto	Diámetro exterior	Aplicación
<input type="checkbox"/> 5115746	951-15746	4,8cm	5,6cm	Tractor Mtd 439cc
<input type="checkbox"/> 5105246	951-05246	3,6cm	5,6cm	Tractor Mtd 547cc
<input type="checkbox"/> 5105589	951-05589	3,5cm	5,5cm	Tractor Mtd 679cc

SALPICADOR DE ACEITE - HUSQVARNA

(HUSQVARNA)

Cod. Rumbo	Cod. Original	Alto	Diámetro exterior	Aplicación
<input type="checkbox"/> 972701	590 97 27-01	4,8cm	5,6cm	Motor Vertical Husqvarna LTH 1738
<input type="checkbox"/> 1044501	591 04 45-01	3,6cm	5,6cm	Motor Vertical Husqvarna LTH 1942



Grupo Rumbo te la hace fácil,
 Encontrá desde tu celular **los despieces,**
 de todos nuestros equipos.

www.rumbosrl.com.ar

RETENES Y RODAMIENTOS

NIWA / HONDA

RETÉN DE MOTOR - NIWA

(NIWA)



Cod. Rumbo	Cod. Original	Diámetro exterior	centro	Ancho	Aplicación
<input type="checkbox"/> 2168004	Original Niwa	4,1cm	2,5cm	0,6cm	Motor Horizontal Niwa MNW-55/65/80/130
<input type="checkbox"/> 2173350	Original Niwa	4,6cm	3cm	0,8cm	Motor Horizontal Niwa MNW-80
<input type="checkbox"/> 2173351	Original Niwa	4,6cm	3cm	0,8cm	Motor Horizontal Niwa MNW-80
<input type="checkbox"/> 2188350	Original Niwa	5,2cm	3,5cm	0,8cm	Motor Horizontal Niwa MNW-130
<input type="checkbox"/> 2188769	Original Niwa	1,3cm	0,6cm	0,7cm	Motor Horizontal Niwa MNW-130
<input type="checkbox"/> 2194160	Original Niwa	Motor Horizontal Niwa MNW-200
<input type="checkbox"/> 2194164	Original Niwa	2,7cm	1,2cm	0,5cm	Motor Horizontal Niwa MNW-200
<input type="checkbox"/> 2194002	Original Niwa	5,8cm	4cm	0,9cm	Motor Horizontal Niwa MNW-200
<input type="checkbox"/> 2189113	Original Niwa	3cm	1,9cm	0,7cm	Generador Niwa GNW-9,5 (2 tiempos)
<input type="checkbox"/> 2191102	Original Niwa	3cm	1,7cm	0,6cm	Generador Niwa GNW-12

RETÉN DE MOTOR - HONDA

(HONDA)



Cod. Rumbo	Cod. Original	Diámetro exterior	centro	Ancho	Aplicación
<input type="checkbox"/> 2168004	Alternativo	4,1cm	2,5cm	0,6cm	Motor Horizontal Honda GX-160/GX-200 (Cigüeñal)
<input type="checkbox"/> 2168793	Alternativo	4,1 cm	2,5 cm	0,6 cm	Motor Horizontal Honda GX-160/GX-200 (Carter)
<input type="checkbox"/> 2173350	Alternativo	4,6cm	3cm	0,8cm	Motor Horizontal Honda GX-240 (Carter)
<input type="checkbox"/> 2173351	Alternativo	4,6cm	3cm	0,8cm	Motor Horizontal Honda GX-240 (cigüeñal)
<input type="checkbox"/> 2188350	Alternativo	5,2cm	3,5cm	0,8cm	Motor Horizontal Honda GX-390 (cigüeñal)
<input type="checkbox"/> 2188769	Alternativo	1,3cm	0,6cm	0,7cm	Motor Horizontal Honda GX-390 (Válvulas)
<input type="checkbox"/> 2194160	Alternativo	2,5cm	1cm	0,5cm	Motor Horizontal Honda GX-620 (Admisión)
<input type="checkbox"/> 2194164	Alternativo	2,7cm	1,2cm	0,5cm	Motor Horizontal Honda GX-620 (Escape)
<input type="checkbox"/> 2194002	Alternativo	5,8cm	4cm	0,9cm	Motor Horizontal Honda GX-620 (cigüeñal)

RETENES Y RODAMIENTOS

NIWA / KOHLER

109

RETÉN - NIWA

(NIWA)



Cod. Rumbo	Cod. Original	Diámetro exterior	centro	Ancho	Aplicación
<input type="checkbox"/> 2480121	Original Niwa	Motopison Niwa MQNW-40 (Lado campana del embrague)
<input type="checkbox"/> 2480501	Original Niwa	4,1cm	2,4cm	0,6cm	Motopison Niwa MQNW-40 (Lado motor)

RETÉN DE COMPRESOR - NIWA

(NIWA)

Cod. Rumbo	Cod. Original	Diámetro exterior	centro	Ancho	Aplicación
<input type="checkbox"/> 2861012	Original Niwa	4,7cm	2,4cm	0,7cm	Niwa ANW-100
<input type="checkbox"/> 2815012	Original Niwa	4,7cm	2,4cm	0,7cm	Niwa ANW-150/200
<input type="checkbox"/> 2863035	Original Niwa	5,6cm	3,4cm	1,2cm	Niwa ACW-300/500

RETÉN - KOHLER

(KOHLER)

Cod. Rumbo	Cod. Original	Diámetro exterior	centro	Ancho	Aplicación
<input type="checkbox"/> 1403208	1403208-S	2,1cm	0,5cm	1,3cm	Motor Vertical Kohler XT650-XT675
<input type="checkbox"/> 1403207	1403207-S	4cm	2,7cm	0,7cm	Motor Vertical Kohler XT650-XT675
<input type="checkbox"/> 1403202	1403202-S	3,8cm	2,5cm	0,7cm	Motor Vertical Kohler XT650-XT675
<input type="checkbox"/> 2003208	2003208-S	6cm	3,5cm	0,8cm	Motor Vertical Kohler SV471 - SV541
<input type="checkbox"/> 2003210	2003210-S	1,9cm	0,6cm	1cm	Motor Vertical Kohler SV471 - SV541

110

RETENES Y RODAMIENTOS

KOHLER / KAWASAKI / HUSQVARNA

RETÉN - KOHLER

(KOHLER)

Cod. Rumbo	Cod. Original	Diámetro exterior	centro	Ancho	Aplicación
<input type="checkbox"/> 1029514	531 02 95-14	6cm	3,7cm	0,8cm	Motor Vertical Kohler 15HP/18HP
<input type="checkbox"/> 1029683	531 02 96-83	6cm	3,8cm	0,8cm	Motor Vertical Kohler 20/27HP
<input type="checkbox"/> 2503206	2503206-S	1,1cm	0,5cm	1,2cm	Motor Vertical Kohler KT745
					
<input type="checkbox"/> 2503214	2503214-S	1,2cm	0,6cm	1,2cm	Motor Vertical Kohler KT745
					


RETÉN - KAWASAKI

(KOHLER)

Cod. Rumbo	Cod. Original	Diámetro exterior	centro	Ancho	Aplicación
<input type="checkbox"/> 5414451	535 41 44-51	6,2cm	3,5cm	0,8cm	Motor Vertical Kawasaki 21HP/25HP
					
<input type="checkbox"/> 5414450	535 41 44-50	4,8cm	3,5cm	0,8cm	Motor Vertical Kawasaki 21HP
					

RETÉN - HUSQVARNA

(HUSQVARNA)

Cod. Rumbo	Cod. Original	Diámetro exterior	centro	Ancho	Aplicación
<input type="checkbox"/> 2194321	532 19 43-21	5,1cm	1cm	1,6cm	Motor Vertical Husqvarna YTH26V54
					
<input type="checkbox"/> 7086401	587 08 64-01	4cm	2,2cm	1cm	Transmisión general para minitractor Husqvarna RS800
					
<input type="checkbox"/> 2155236	532 15 52-36	4cm	2,5cm	2,1cm	Motocultivador Husqvarna TR430
					


RETENES Y RODAMIENTOS

KOHLER

111

RETÉN - BRIGGS & STRATTON

(B&S)

Cod. Rumbo	Cod. Original	Diámetro exterior	centro	Ancho	Aplicación
<input type="checkbox"/> 6823036	299819S	3,2cm	2,2cm	0,45cm	Motor Vertical p/Quantum 5 y 6 Hp B&S
					
<input type="checkbox"/> 6823050	399781S	4,3cm	2,7cm	0,8cm	Motor Vertical p/Quantum 5 y 6 Hp B&S
					

RODAMIENTOS MOTOR - NIWA

(NIWA)

Cod. Rumbo	Cod. Original	Diámetro exterior	centro	Ancho	Aplicación
<input type="checkbox"/> 2168276	Original Niwa	5,2cm	2,5cm	1,5cm	Motor Horizontal Niwa MNW-55 /65/Motobomba WNW-55 2/3 /Generador GNW-28
					
<input type="checkbox"/> 2173276	Original Niwa	6,2cm	2,5cm	1,7cm	Motor Horizontal Niwa MNW-80/Motobomba WNW-80 4
					
<input type="checkbox"/> 2188276	Original Niwa	7,2cm	3,5cm	1,7cm	Motor Horizontal Niwa MNW-130/Generador GNW-55
					
<input type="checkbox"/> 2170601	Original Niwa	9cm	4cm	2,3cm	Motor Diesel Niwa 10Hp(MNWD-10)
					
<input type="checkbox"/> 2189913	Original Niwa	4,2cm	2cm	1,2cm	Generador Niwa GNW-9,5 (2 tiempos)
					
<input type="checkbox"/> 2189111	Original Niwa	4,3cm	1,7cm	1,2cm	Generador Niwa GNW-9,5 (2 tiempos)
					
<input type="checkbox"/> 2191105	Original Niwa	4,7cm	1,7cm	1,4cm	Generador Niwa GNW-12
					
<input type="checkbox"/> 2191103	Original Niwa	4cm	1,7cm	1,2cm	Generador Niwa GNW-12
					

112

RETENES Y RODAMIENTOS

B&S

RODAMIENTO MOTOPISÓN - NIWA

(NIWA)



Cod. Rumbo	Cod. Original	Diámetro exterior	centro	Ancho	Aplicación
<input type="checkbox"/> 2480509	Original Niwa	6,2cm	2,5cm	1,7cm	Motopisón Niwa MQNW-40 (De cigüeñal motor)
<input type="checkbox"/> 2480107	Original Niwa	4,7cm	2cm	1,4cm	Motopisón Niwa MQNW-40 (De biela externo)
<input type="checkbox"/> 2480111	Original Niwa	6,2cm	2,5cm	1,7cm	Motopisón Niwa MQNW-40 (De biela intermedia)
<input type="checkbox"/> 2480112	Original Niwa	6,2cm	2,5cm	1,7cm	Motopisón Niwa MQNW-40 (Biela interno)
<input type="checkbox"/> 2480119	Original Niwa	4,7cm	2cm	1,4cm	Motopisón Niwa MQNW-40 (externo de embrague)

RODAMIENTO CORTADORA DE CONCRETO - NIWA

(NIWA)

Cod. Rumbo	Cod. Original	Diámetro exterior	centro	Ancho	Aplicación
<input type="checkbox"/> 2412209	Original Niwa	4,4cm	2cm	3,1cm	Cortadora de Concreto Niwa CCNW-65 de dirección
<input type="checkbox"/> 2416092	Original Niwa	4,4cm	2cm	3,1cm	Cortadora de Concreto Niwa CCNW-130 de dirección
<input type="checkbox"/> 2420092	Original Niwa	4,4cm	2cm	3,1cm	Cortadora de Concreto Niwa CCNW-160 de dirección
<input type="checkbox"/> 2453151	Original Niwa	6,8cm	4cm	0,9cm	Niwa MCNW-130/R



RETENES Y RODAMIENTOS

NIWA

113

RODAMIENTO DE COMPRESOR - NIWA

(NIWA)

Cod. Rumbo	Cod. Original	Díámetro exterior	centro	Ancho	Aplicación
<input type="checkbox"/> 2861009	Original Niwa	4,7cm	2cm	1,4cm	Niwa ANW-100 (Chico de cigüeñal)
<input type="checkbox"/> 2861011	Original Niwa	5,2cm	2cm	1,5cm	Niwa ANW-100 (Grande de cigüeñal)
<input type="checkbox"/> 2815011	Original Niwa	4,7cm	2,4cm	1,1cm	Niwa ANW-150 (6205) (Grande de cigüeñal)
<input type="checkbox"/> 2815009	Original Niwa	5,2cm	2,5cm	1,5cm	Niwa ANW-150/200 (Chico de cigüeñal)
<input type="checkbox"/> 2863032	Original Niwa	5,2cm	2cm	1,5cm	Niwa ACW-300/500 (Chico de cigüeñal)
<input type="checkbox"/> 2863034	Original Niwa	8cm	3,5cm	2,1cm	Niwa ACW-300/500 (Grande de cigüeñal)



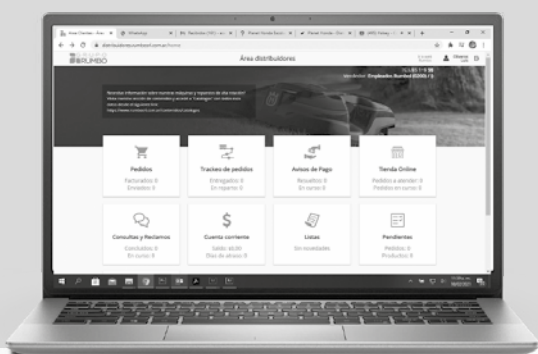
¿Ya conocés nuestra Área de Autogestión para Distribuidores?

Encargá tus repuestos y accesorios desde la web, en sólo **3 pasos**:

1. Te **registras**
2. **Cargás** tu pedido
3. Seleccionás el tipo de **retiro o envío**.

Para más información contactenos en:

www.rumbosrl.com.ar








114

FILTROS DE ACEITE

NIWA / KOHLER / HUSQVARNA / B&S

FILTRO DE ACEITE

(NIWA / KOHLER / HUSTLER / HUSQVARNA / B&S)

Cod. Rumbo	Cod. Original	Origen	Rosca	Diámetro exterior	Alto	Aplicación
<input type="checkbox"/> 2194034	Original Niwa	Original	3/4"-16THD	2 3/4"	2 5/8"	Niwa MNW-200
						
<input type="checkbox"/> 2171010	Original Niwa		S/R	3/4"	4"	Motor Dies 10Hp Niwa(MNWD-10)
						
<input type="checkbox"/> 5900030	747303	Original	3/4"-16THD	3"	2 3/4"	Kohler 747303
						
<input type="checkbox"/> 1205001	1205001-S	Original	3/4"-16THD	3"	2 1/4"	Kohler Corto - 1205001-S
						
<input type="checkbox"/> 5205002	5205002-S	Original	3/4"-16THD	3"	3.4375	Kohler Largo - 5205002-S
						
<input type="checkbox"/> 5900320	109-3321	Alternativo (stens 120-738)	3/4"-16THD	2 11/16"	3"	Hustler fast track Radio Cero
						
<input type="checkbox"/> 5900031	772079	Original	3/4"-16THD	2 11/16"	3"	Hustler 772079 Kawasaki Radio Cero
						
<input type="checkbox"/> 1165901	591 16 59-01	Original	3/4"-16THD	3"	2 1/4"	Husqvarna PP17G42 - LC1P92F-1 Corto LTH1738
						
<input type="checkbox"/> 1043301	591 04 33-01	Original	3/4"-16THD	3"	3 7/16"	Husqvarna LTH 1942
						
<input type="checkbox"/> 7130001	492932S	Alternativo (stens 120-485)	3/4"-16THD	3"	2 1/4"	B&S Versión Corto
						
<input type="checkbox"/> 7130002	491056S	Alternativo (stens 120-345)	3/4"-16THD	3"	3 7/16"	B&S Versión Largo
						
<input type="checkbox"/> 5112690	951-12690	Original	3/4"16THD	2 3/4"	2"	Tractor MTD YM42 439 cc - 549 cc / YM46 679 cc
						










TAPÓN DE ACEITE

NIWA / KOHLER

115

TAPÓN DE ACEITE

(NIWA / KOHLER)

Cod. Rumbo	Cod. Original	Aplicación
<input type="checkbox"/> 2168791 	Original Niwa	Motor Horizontal Niwa MNW-55 / 65 Honda GX-160 / GX-200
<input type="checkbox"/> 2188792 	Original Niwa	Motor Horizontal Niwa MNW-80/ 130 Honda GX-240, GX-390
<input type="checkbox"/> 2194176 	Original Niwa	Motor Horizontal Niwa MNW-200 Honda GX-620
<input type="checkbox"/> 2422702 	2422702-S	Motor Horizontal Kohler CH750-3005
<input type="checkbox"/> 2480506 	Original Niwa	Motopisón Niwa MQNW-40
<input type="checkbox"/> 2613010 	Original Niwa	Hidrolavadora Niwa LNW-130
<input type="checkbox"/> 2861003 	Original Niwa	Compresor Niwa ANW-100/150/200
<input type="checkbox"/> 2863026 	Original Niwa	Compresor Niwa ANW-300/500
<input type="checkbox"/> 2863024 	Original Niwa	Compresor Niwa ANW-300/500

VISITÁ NUESTRA GALERÍA DE VIDEOS

En **Youtube** www.youtube.com/user/rumbosrl

116

TAPÓN DE ACEITE

NIWA / KOHLER

FILTRO DE COMBUSTIBLE - NIWA

(NIWA)

Cod. Rumbo	Cod. Original	Diámetro exterior	Diámetro de base	Largo	Aplicación
<input type="checkbox"/> 2168212	Niwa Original	3,1cm	3,8cm	4,2cm	Niwa MNW-55 / 65 / Honda GX-16/GX-200
<input type="checkbox"/> 2188212	Niwa Original	3,2cm	3,9cm	4,4cm	Niwa MNW-80 / 130/ Honda GX-240/GX-390
<input type="checkbox"/> 2194136	Niwa Original	3,9cm	4,4cm	6,2cm	Niwa MNW-200 / Honda GX-620
<input type="checkbox"/> 2189702	Niwa Original	5,1cm	5,7cm	4,5cm	Generador Niwa GNW-9,5 2 tiempos
<input type="checkbox"/> 2192104	Niwa Original	5,1cm	5,7cm	4,6cm	Generador Niwa GNW-12
<input type="checkbox"/> 2193304	Niwa Original	3,1cm	3,8cm	4,1cm	Generador Niwa GNW-28
<input type="checkbox"/> 2197304	Niwa Original	5cm	5,6cm	4,6cm	Generador Niwa (GNW-55/E/EB)
<input type="checkbox"/> 2171122	Niwa Original	3,4cm	4,5cm	7cm	Motor Diesel 10Hp Niwa

VISITÁ EL BLOG DE GRUPO RUMBO
y encontrará tips y recomendaciones



www.rumbosrl.com.ar/blog







FILTROS DE COMBUSTIBLE

117

FILTRO DE COMBUSTIBLE




(B&S / KOHLER / HUSTLER)

Cod. Rumbo	Cod. Original	Origen	Diámetro exterior	Diámetro de base	Largo	Aplicación
<input type="checkbox"/> 3910015	298090	Alternativo (STENS) 120-746	0,65 cm	3,3cm	4,4cm	Motor Vertical B&S para minitractor (/4105/5018B) Kohler XT650 / XT675 / KT740 / KT745
						
<input type="checkbox"/> 3910012	62983	Alternativo (STENS) 120-444	0,8 cm y 0,65 cm	4,5cm	10,4cm	Motor Vertical B&S p/minitr (/821026)
						
<input type="checkbox"/> 2505022	25 05 022-S	Original	0,65 cm	3cm	10,4cm	Motor Vertical Kohler SV471-SV541
						
<input type="checkbox"/> 5900302	068478	Original	0,8cm	4,7cm	10,3cm	Giro Cero Hustler 068478
						

TANQUES Y TAPA DE COMBUSTIBLE

NIWA

TANQUE DE COMBUSTIBLE MOTOR - NIWA








Código Rumbo	Código original	Origen	Capacidad	Aplicación
<input type="checkbox"/> 2168760	Original Niwa		3,6 Litros	Motor horizontal Niwa MNW-55 /65/ Honda GX-160/GX200
				
<input type="checkbox"/> 2173760	Original Niwa		6,5 Litros	motor horizontal Niwa MNW-80/ Honda GX-240
				
<input type="checkbox"/> 2188760	Original Niwa		6,5 Litros	motor horizontal Niwa MNW-130/ Honda GX-390
				

118

TANQUES Y TAPA DE COMBUSTIBLE

NIWA

TANQUE DE COMBUSTIBLE MOTOR - NIWA

Código Rumbo	Código original	Origen	Capacidad	Aplicación
<input type="checkbox"/> 2189701	Original Niwa		4,2 Litros	Generador Niwa GNW-9,5 2 Tiempos
				
<input type="checkbox"/> 2192105	Original Niwa		5,5 Litros	Generador Niwa GNW-12
				
<input type="checkbox"/> 2193305	Original Niwa		16 Litros	Generador Niwa GNW-28
				
<input type="checkbox"/> 2197305	Original Niwa		25 Litros	Generador Niwa(GNW55/E/EB)
				
<input type="checkbox"/> 2195041	Original Niwa		25 Litros	Generador Niwa GNW-100/103
				
<input type="checkbox"/> 2665166	Original Niwa		25 Litros	Generador Niwa GNW100/103 M.Nuevo
				
<input type="checkbox"/> 2480211	Original Niwa		2,8 Litros	Motopisón Niwa MQNW-40
				



**Mantenga su equipo original
solicite repuestos de calidad**

*Póngase en contacto con su
representante de ventas.*



www.rumbosrl.com.ar

TANQUES Y TAPA DE COMBUSTIBLE

KOHLER / HUSQVARNA / POULAN

119

TANQUE DE COMBUSTIBLE MOTOR - KOHLER

Código Rumbo	Código original	Origen	Capacidad	Aplicación
<input type="checkbox"/> 1406563	1406563-S		1 LITRO	Motor vertical Kohler XT675
				
<input type="checkbox"/> 1406574	1406574-S		1 LITRO	Motor vertical Kohler XT775
				

TANQUE DE COMBUSTIBLE - HUSQVARNA Y POULAN




Código Rumbo	Código original	Origen	Capacidad	Aplicación
<input type="checkbox"/> 2157103	532 15 71-03	Original	15,1 LITROS	Husqvarna LTH2042 ; YTH150 ; YTH150 XP ; YTH1542X ; YTH180 ; YTH1848X ; YTH200 ; YTH210 XP
				
<input type="checkbox"/> 2184900	532 18 49-00	Original	5LITROS	Husqvarna / Poulan tractores 17,5HP a 20HP
				
<input type="checkbox"/> 1289901	581 28 99-01	Original	5,7 LITROS	Husqvarna LT1597 / LTH1842 tractor / Husqvarna TS138 / TS142
				
<input type="checkbox"/> 2433003	532 43 30-03	Original	9,5 LITROS	Poulan PB19542 tractor
<input type="checkbox"/> 2438080	532 43 80-80	Original	11,3 LITROS	Poulan PB22H46YT tractor
				
<input type="checkbox"/> 1290101	581 29 01-01	Original		Husqvarna TS 148
<input type="checkbox"/> 9818701	589 81 87-01	Original		Husqvarna TS 254

120


TANQUES Y TAPA DE COMBUSTIBLE

NIWA

TAPAS DE COMBUSTIBLE MOTOR - NIWA

Código Rumbo	Código original	Origen	Aplicación
<input type="checkbox"/> 2168510	Original Niwa		Motor horizontal Niwa MNW-55 /65/Honda GX-160 / GX-200
			
<input type="checkbox"/> 2188550	Original Niwa		Motor horizontal Niwa MNW-80 / 130 / Honda GX-240 / GX-390
			
<input type="checkbox"/> 2189703	Original Niwa		Generador Niwa GNW-9,5 2 Tiempos
			
<input type="checkbox"/> 2192103	Original Niwa		Generador Niwa GNW-12
			
<input type="checkbox"/> 2193303	Original Niwa		Generador Niwa GNW-28
			
<input type="checkbox"/> 2197303	Original Niwa		Generador Niwa (GNW-55 / E / EB)
			
<input type="checkbox"/> 2195042	Original Niwa		Generador Niwa GNW-100 / 103
			
<input type="checkbox"/> 2455121	Original Niwa		Plancha compactadora Niwa MCNW-65/R
			
<input type="checkbox"/> 2480213	Original Niwa		Motopisón Niwa MQNW-40

TAPA DE COMBUSTIBLE - KOHLER

Código Rumbo	Código original	Origen	Diámetro	Aplicación
<input type="checkbox"/> 1422720	1422720-S	Original Niwa	75mm	Motor Vertical Kohler XT650-XT675
				

TANQUES Y TAPA DE COMBUSTIBLE

KOHLER / HUSQVARNA / POULAN

121

TAPA DE COMBUSTIBLE - HUSQVARNA Y POULAN

Código Rumbo	Código original	Origen	Diámetro	Aplicación
<input type="checkbox"/> 9130393 	539 13 03-93	Original Niwa	-	Giro Cero Husqvarna RZ4621
<input type="checkbox"/> 5018101 	575 01 81-01	Original Niwa	144mm	Giro Cero Husqvarna RZ5424
<input type="checkbox"/> 1075501 	581 07 55-01	Original Niwa	77mm	Tractor Husqvarna LT1597/LTH1842
<input type="checkbox"/> 4248703 	584 24 87-02	Original Niwa	105mm	Tractor Husqvarna - Motor Kawasaki TS348 / TS352
<input type="checkbox"/> 2142187 	532 14 21-87	Original Niwa	-	Tractores Husqvarna LTH130, AYP
<input type="checkbox"/> 2430214 	532 43 02-14	Original Niwa	108mm	Tractor Poulan PB22H46YT
<input type="checkbox"/> 2438596 	532 43 85-96	Original Niwa	-	Tractor Poulan PB19542LT
<input type="checkbox"/> 2439208 	532 43 92-08	Original Niwa	108mm	Tractor Poulan PBLGT26H54
<input type="checkbox"/> 1176101 	581 17 61-01	Original Niwa	79mm	Tractor Poulan PB14538LT

¡GRUPO RUMBO Y SU FAMILIA DE MARCAS TE ESPERAN!



Encuéntrelas en:





www.rumbosrl.com.ar

122

TANQUES Y TAPA DE COMBUSTIBLE

B&S

TAPAS DE COMBUSTIBLE - BRIGGS & STRATTON

Código Rumbo	Código original	Origen	Diámetro	Aplicación
<input type="checkbox"/> 7250005	792647	Alternativo (stens 125-384)	62mm	Motor vertical B&S 7Hp a 12,5 Hp
				
<input type="checkbox"/> 7250006	795027	Alternativo (stens 125-223)	63mm	Motor vertical B&S 6Hp motor vertical
				
<input type="checkbox"/> 7280020	532197725	Alternativo (stens 125-400)	62mm	Motor vertical B & S 140527 / 197725
				
<input type="checkbox"/> 7240036		Alternativo (stens 125-066)	43mm	Motor vertical B&S 3,5- 4Hp Clas y Sprint
				

MANGUERAS DE COMBUSTIBLE

NIWA

MANGUERAS DE COMBUSTIBLE

(NIWA)

Cod. Rumbo	Cod. Original	Largo	Diámetro interior	Diámetro exterior	Aplicación
<input type="checkbox"/> 2168761		15cm	0,5cm	0,8cm	Motor Niwa MNW-55 /65
					
<input type="checkbox"/> 2173761		15cm	0,5cm	0,8cm	Motor Niwa MNW-80
					
<input type="checkbox"/> 2188761		15cm	0,5cm	0,8cm	Motor Niwa MNW-130/MNW-15HP
					
<input type="checkbox"/> 2480219					Motopisón Niwa MQNW-40
					






GRIFOS DE COMBUSTIBLE, AIRE Y AGUA

NIWA /

123



GRIFO DE PASO DE COMBUSTIBLE PARA GENERADOR - NIWA Y OTROS

(NIWA)

Cod. Rumbo	Cod. Original	Aplicación
<input type="checkbox"/> 2189713 	Niwa Original	Generador Niwa GNW 9,5 2 TIEMPOS
<input type="checkbox"/> 2192117 	Niwa Original	Generador Niwa GNW-12
<input type="checkbox"/> 2193316 	Niwa Original	Generador Niwa GNW-28
<input type="checkbox"/> 2197316 	Niwa Original	Generador Niwa GNW-55E/ER
<input type="checkbox"/> 2195048 	Niwa Original	Generador Niwa GNW-100/103


GRIFO DE COMPRESOR - NIWA

(NIWA)

Cod. Rumbo	Cod. Original	Aplicación
<input type="checkbox"/> 2824039 	Niwa Original	Compresor Niwa ANW-24/50
<input type="checkbox"/> 2863093 	Niwa Original	Compresor Niwa ANW-300/500

GRIFO DE COMBUSTIBLE PARA MÁQUINAS DE CONSTRUCCIÓN - NIWA

(NIWA)

Cod. Rumbo	Cod. Original	Aplicación
<input type="checkbox"/> 2480217 	Niwa Original	Motopisón Niwa MQNW-40
<input type="checkbox"/> 2412107	Niwa Original	Cortadora de concreto Niwa CCNW-65

¿Conocés las Guías Rápidas de repuestos Niwa y Pampa Pro?

Acceda de forma ágil y precisa a los **repuestos más utilizados** para los equipos de mayor rotación.



MOTOR HORIZONTAL NIWA MNW-55-65



Carburador

2168195



Tanque de combustible

2168760



Conjunto de arranque

2168355



Descargue la guía desde nuestro sitio web en:

www.rumbosrl.com.ar

SISTEMA DE CARBURACIÓN Y AIRE



CARBURADOR DE MOTOR	126
JUEGO DE JUNTAS DE CARBURADOR	131
JUNTAS Y DIAFRAGMAS DE CARBURADOR	132
FILTROS DE AIRE	133
TAPAS DE FILTRO DE AIRE	141
BRIDAS DE ADMISIÓN	145

TUBOS Y CODOS DE ADMISIÓN	148
AGUJAS Y FLOTANTES	149
RESORTE ACCELERADOR	151
RESORTE DE CARBURADOR	152
SILENCIADOR	153
JUNTA DE SILENCIADOR	156

126

CARBURADOR DE MOTOR

NIWA / HONDA

CARBURADOR DE MOTOR - NIWA

(NIWA)

Cod. Rumbo	Cod. Original	Origen	Aplicación
<input type="checkbox"/> 2168195	Original Niwa		Motor Horizontal Niwa MNW-55/65/ Motobomba WNW-55 2/3 Y otros chinos / Hidrolavadora Niwa LNW-65
			
<input type="checkbox"/> 2173613	Original Niwa		Motor Horizontal Niwa MNW-80/ Motobomba WNW-80 4
			
<input type="checkbox"/> 2188613	Original Niwa		Motor Horizontal Niwa MNW-130/Hidrolavadora Niwa LNW-130
			
<input type="checkbox"/> 2199956	Original Niwa		Niwa p/arr. Electrico Niwa 15 Hp /Generador Niwa GNW-70/70E/70ER/73/73E/73ER
			
<input type="checkbox"/> 2194145	Original Niwa		Motor Horizontal Niwa MNW-200/Generador Niwa GNW-100/103
			
<input type="checkbox"/> 2189510	Original Niwa		Generador Niwa GNW-9,5 (2 Tiempos)
			
<input type="checkbox"/> 2191508	Original Niwa		Generador Niwa GNW-12
			
<input type="checkbox"/> 2193200	Original Niwa		Generador Niwa GNW-28
			
<input type="checkbox"/> 2196801	Original Niwa		Niwa c/Selenoide Generador GNW-55/55E/55ER
			

SUSCRIBITE A NUESTRO CANAL DE YOUTUBE



www.youtube.com/user/rumbosrl

CARBURADOR DE MOTOR

KOHLER / HUSQVARNA / KAWASAKY / MTD / ZHONG SHEN

127

CARBURADOR DE MOTOR - HONDA

(HONDA)

Cod. Rumbo	Cod. Original	Origen	Aplicación
<input type="checkbox"/> 2168195 	16100-ZH8-W61	Alternativo niwa	Motor Horizontal Honda GX-160/GX-200
<input type="checkbox"/> 2173613 	16100-ZE2-W71	Alternativo niwa	Motor Horizontal Honda GX-240
<input type="checkbox"/> 2188613 	16100-ZF6-V01	Alternativo niwa	Motor Horizontal Honda GX-390
<input type="checkbox"/> 2199956 	16100-ZF6-V01	Alternativo niwa	Motor Horizontal Honda GX-420
<input type="checkbox"/> 2194145 	16100-ZJ1-872	Alternativo niwa	Motor Horizontal Honda GX-620
<input type="checkbox"/> 7500003 	5213087	ALTERNATIVO (STENS 520-702)	Motor Horizontal GX120 Honda/Motopison Niwa MQNW-40



Guías rápidas de Grupo Rumbo

Acceda de forma ágil y precisa a los repuestos más utilizados en los equipos de mayor rotación.

www.rumbosrl.com.ar




128

CARBURADOR DE MOTOR

NIWA / ROBIN / HUSQVARNA




CARBURADOR DE MOTOR - NIWA / ROBIN

(NIWA / ROBIN)

Cod. Rumbo	Cod. Original	Origen	Aplicación
<input type="checkbox"/> 2480551	Original Niwa		Motopison Niwa MQNW-40 M/VIEJO
			
<input type="checkbox"/> 2481086	Original Niwa		Motopison Niwa MQNW-40 (A PARTIR 2016)
			
<input type="checkbox"/> 2112208	252-62404		Motopison MQNW-40-R Robin EH-12-2D
			

CARBURADOR DE MOTOR - HUSQVARNA

(HUSQVARNA)

Cod. Rumbo	Cod. Original	Origen	Aplicación
<input type="checkbox"/> 0905201	590 90 52-01	Original	Motor vertical Husqvarna LC1P92F-1 (Con Juntas)-Husqvarna TS138/TS142
			
<input type="checkbox"/> 3098301	593 09 83-01	Original	Motor Vertical Husqvarna LTH1738 (Con Juntas)
			
<input type="checkbox"/> 0902002	591 90 20-01	Original	Motor Vertical Husqvarna YTH1942 (Con Juntas)
			

VISITANOS EN LINKEDIN Y CONECTÁ CON GRUPO RUMBO



www.linkedin.com/company/gruporumbo

CARBURADOR DE MOTOR

KOHLER

129

CARBURADOR DE MOTOR - KOHLER

(KOHLER)

Cod. Rumbo	Cod. Original	Origen	Aplicación
<input type="checkbox"/> 1485368	1485368-S	Original	Motor Vertical Kohler XT650-XT675
			
<input type="checkbox"/> 1485378	1485378-S	Original	Motor Vertical Kohler XT775
			
<input type="checkbox"/> 2085391	2085391-S	Original	Motor Vertical Kohler SV471 - SV541
			
<input type="checkbox"/> 1685319	1685319-S	Original	Motor Vertical Kohler KT735/KT740
			
<input type="checkbox"/> 3585363	3285363-S	Original	Motor Vertical Kohler KT740
			
<input type="checkbox"/> 1685301	1685301-S	Original	Motor Vertical Kohler KT745
			
<input type="checkbox"/> 3285350	3285350-S	Original	Motor Vertical Kohler Walbro KT745
			
<input type="checkbox"/> 1785388	1785388-S	Original	Motor Horizontal Kohler CH440
			
<input type="checkbox"/> 1885316	1885316-S	Original	Motor Horizontal Kohler SH 265
			

130

CARBURADOR DE MOTOR

KOHLER / MTD / ZHONGSHEN

CARBURADOR DE MOTOR - KOHLER

(KOHLER)

Cod. Rumbo	Cod. Original	Origen	Aplicación
------------	---------------	--------	------------

<input type="checkbox"/>	2485359	2485359-S	Original	Motor Horizontal Kohler CH22,CH23,CH620,CH680
--------------------------	---------	-----------	----------	---



CARBURADOR DE MOTOR - MTD / ZHONGSHEN

(MTD / ZHONGSHEN)

Cod. Rumbo	Cod. Original	Origen	Aplicación
------------	---------------	--------	------------

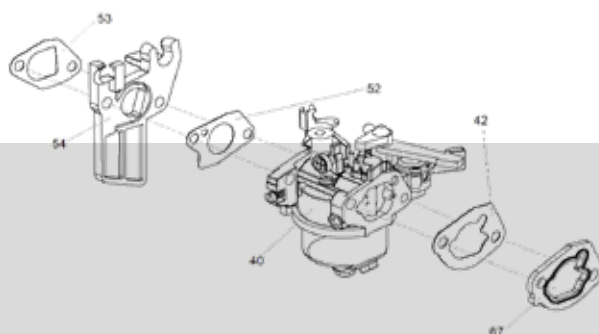
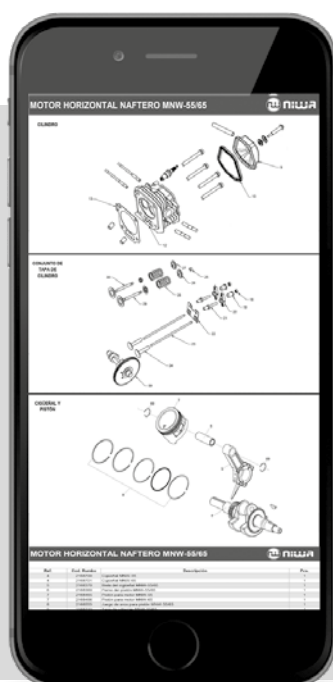
<input type="checkbox"/>	1P06415	651-P06415	Original	Motor vertical Tractor MTD/ZHONGSHEN 439cc (Con Juntas)
--------------------------	---------	------------	----------	---



<input type="checkbox"/>	9300170	993-00170A	Original	Motor vertical Tractor MTD/ ZHONGSHEN 547cc (Con Juntas)
--------------------------	---------	------------	----------	--



<input type="checkbox"/>	5105588	951-05588A	Original	Motor vertical Tractor MTD/ZHONGSHEN 679cc (Con Juntas)
--------------------------	---------	------------	----------	---



Grupo Rumbo te la hace fácil,
Encontrá desde tu celular **los despieces,**
de todos nuestros equipos.







JUNTAS DE CARBURADOR

NIWA

131



JUNTAS DE CARBURADOR - NIWA

(NIWA)

Cod. Rumbo	Cod. Original	Origen	Aplicación
<input type="checkbox"/> 2168240	Original Niwa		Motor Horizontal Niwa MNW-55 /65/Generador GNW-28/GNW-28E (arranque electrico) /Motobomba Niwa WNW-55 2/3 /Hidrolavadora LNW-65 (goma)
			
<input type="checkbox"/> 2188240	Original Niwa		Motor Horizontal Niwa MNW-80 / 130/Generador Niwa GNW-55/GNW55E(arranque electrico)/GNW55ER (arranque electrico con ruedas)(goma)
			
<input type="checkbox"/> 2188767	Original Niwa		Motor Horizontal Niwa MNW-130/Generador Niwa GNW-55/GNW55E(arranque electrico)/GNW55ER (arranque electrico con ruedas)/Hidrolavadora LNW-130 (papel)
			
<input type="checkbox"/> 2199958	Original Niwa		Motor Horizontal Niwa 15 Hp/ Generador GNW-70/73 (papel)
			
<input type="checkbox"/> 2189511	Original Niwa		Generador GNW-9,5 (2 TIEMPOS)(papel)
			
<input type="checkbox"/> 2191507	Original Niwa		Generador GNW-12 (papel)
			

JUNTAS DE CARBURADOR DE MOTOPISON - NIWA

(NIWA)

Cod. Rumbo	Cod. Original	Origen	Aplicación
<input type="checkbox"/> 2480550	Original Niwa		Motor Niwa MQNW-40 (lado admisión)
			
<input type="checkbox"/> 2480561	Original Niwa		Niwa MQNW-40 (lado filtro Motor)
			

132

JUNTAS DE CARBURADOR

ROBIN / SUBARU / KOHLER

JUNTAS DE CARBURADOR - ROBIN / SUBARU


(ROBIN / SUBARU)

Cod. Rumbo	Cod. Original	Origen	Aplicación
<input type="checkbox"/> 2112512	237-35903-03	Alternativo stens 058-257	Robin EH12-2D

JUNTAS DE CARBURADOR - KOHLER

(KOHLER)

Cod. Rumbo	Cod. Original	Origen	Aplicación
<input type="checkbox"/> 1275703	1275703-S	Original	Motor Vertical Kohler SV471 / SV 541



JUNTAS Y DIAFRAGMA DE CARBURADOR

BRIGGS & STRATTON

JUNTA Y DIAFRAGMA DE CARBURADOR - BRIGGS & STRATTON

(BRIGGS & STRATTON)

Cod. Rumbo	Cod. Original	Origen	Aplicación
<input type="checkbox"/> 7021035	795083	Alternativo stens 520-175	Motor Vertical B&S 3,5Hp
			
<input type="checkbox"/> 7021021	270253	Alternativo stens 530-014	Motor Vertical B&S 3,5Hp
			
<input type="checkbox"/> 7021022	272538-S	Alternativo stens 530-018	Motor Horizontal B&S 5Hp mod nuevo
			
<input type="checkbox"/> 7021023	272638-S	Alternativo stens 530-055	Motor Horizontal B&S OHV 8-11Hp
			

FILTRO DE AIRE MOTOR

NIWA

133

FILTRO DE AIRE MOTOR - NIWA

(NIWA)

Cod. Rumbo	Cod. Original	Origen	Largo	Alto	Ancho	Aplicación
<input type="checkbox"/> 2168055	Original Niwa		102mm	73mm	68mm	Motor Horizontal Niwa MNW-55 /65/Motobomba WNW-55 2/3/Hidrolavadora Niwa LNW-65
						
<input type="checkbox"/> 2168056	Original Niwa		128mm	96mm	40mm	Motor Horizontal Niwa MNW-55 /65 Modelo Viejo
						
<input type="checkbox"/> 2173013	Original Niwa		102mm	73mm	70mm	Motor Horizontal Niwa MNW-80/Motobomba WNW-80 4
						
<input type="checkbox"/> 2188013	Original Niwa		112mm	95mm	93mm	Motor Horizontal Niwa MNW-130/Hidrolavadora Niwa LNW-130
						
<input type="checkbox"/> 2194153	Original Niwa		221mm	162mm	30mm	Motor Horizontal Niwa MNW-200/Generador Niwa GNW-100/103
						
<input type="checkbox"/> 2170704	Original Niwa		142mm	98mm	70mm	Motor Horizontal Niwa Dies 10Hp (MNWD-10)
						
<input type="checkbox"/> 2189512	Original Niwa		70mm	25mm	40mm	Generador Niwa GNW-9,5 2Tiempos
						
<input type="checkbox"/> 2191503	Original Niwa		127mm	110mm	15mm	Generador Niwa GNW-12
						
<input type="checkbox"/> 2192904	Original Niwa		140mm	83mm	30mm	Generador Niwa GNW-28
						
<input type="checkbox"/> 2196904	Original Niwa		152mm	110mm	30mm	Generador Niwa(GNW-55/E/ER/GNW70/73ER)
						











134

FILTRO DE AIRE MOTOR

HONDA

FILTRO DE AIRE MOTOR - HONDA

(HONDA)

Cod. Rumbo	Cod. Original	Origen	Largo	Alto	Ancho	Aplicación
<input type="checkbox"/> 7500002	17211-ZL8-023	Alternativo (stens102-713)	133,4mm	114,3mm	19mm	Motor Horizontal Honda GX 120 10713
						
<input type="checkbox"/> 7122050	17211-ZG9-800	Alternativo (stens 102-149)	136,5mm	60mm	25,4mm	Motor Horizontal HondaGXV140
						
<input type="checkbox"/> 7122155	17210-ZE7-505	Alternativo (stens 102-582)	190,5mm	62mm	42,8mm	Motor Horizontal Honda GXV 160
						
<input type="checkbox"/> 7122157	Alternativo	PRODUCTO NUEVO ALT	102mm	73mm	68mm	Motor Horizontal Honda GX-160 p/cortad. concreto Niwa
						
<input type="checkbox"/> 2168055	2893881	Alternativo Niwa	102mm	73mm	68mm	Motor Horizontal Honda GX-160/GX-
						
<input type="checkbox"/> 2173013	2893899	Alternativo Niwa	102mm	73mm	70mm	Motor Horizontal Honda GX-240
						
<input type="checkbox"/> 2188013	2893907	Alternativo Niwa	112mm	95mm	93mm	Motor Horizontal Honda GX-390/GX-
						
<input type="checkbox"/> 2188014	2893907	Alternativo Niwa	112mm	95mm	93mm	Motor Horizontal Honda GX390- FS4
						
<input type="checkbox"/> 2194153	7120397	Alternativo Niwa	221mm	162mm	30mm	Motor Horizontal Honda GX-620
						
<input type="checkbox"/> 5900025	17211-ZOA-013	Original	219mm	117,4mm	22,2mm	Motor Honda GCV530 GCV530R GCV530U GXV530 GXV530R GXV530U para motores de 16 y 16.5 HP.
						


FILTRO DE AIRE MOTOR

NIWA

135

FILTRO DE AIRE MOTOPISÓN - NIWA

(NIWA)

Cod. Rumbo	Cod. Original	Origen	Largo	Alto	Ancho	Aplicación
<input type="checkbox"/> 2480564	Original Niwa		100mm	80mm	28mm	Motopisón Niwa MQNW-40 2016 M/nuevo
						

FILTRO DE AIRE COMPRESOR

NIWA

FILTRO DE AIRE COMPRESOR - NIWA

(NIWA)

Cod. Rumbo	Cod. Original	Origen	Diámetro exterior	Alto	Diámetro rosca	Aplicación
<input type="checkbox"/> 2824027	Original Niwa		65mm	50mm	20mm	Compresor Niwa ANW-24
						
<input type="checkbox"/> 2850027	Original Niwa		88mm	52mm	20mm	Compresor Niwa ANW-50/ANW-100
						
<input type="checkbox"/> 2861043	Original Niwa		99mm	70mm	20mm	Compresor Niwa ACW-100/150/200
						
<input type="checkbox"/> 2863048	Original Niwa		133mm	80mm	26mm	Compresor ACW-300/500
						

NO TE OLVIDES DE SUSCRIBIRTE A NUESTRO CANAL DE YOUTUBEwww.youtube.com/user/rumbosrl












136

FILTRO DE AIRE MOTOR

KOHLER

FILTRO DE AIRE MOTOR - KOHLER

(KOHLER)

Cod. Rumbo	Cod. Original	Origen	Diámetro exterior	Alto	Diámetro rosca	Aplicación
<input type="checkbox"/> 1408315	14 083 15-S	Original	107,9mm	88,9mm	12,7mm	Motor Vertical Kohler XT675 - 1408315-S
						
<input type="checkbox"/> 1408301	14 083 01-S	Original	146mm	101,6mm	50,8mm	Motor Vertical Kohler XT775
						
<input type="checkbox"/> 1408319	14 083 19-S	Original	142,9mm	88,9mm	25,4mm	Motor Vertical Kohler XT775
						
<input type="checkbox"/> 2008306	20 083 06-S	Original	171,4mm	136,5mm	34,9mm	Motor Vertical Kohler SV471 - SV541
						
<input type="checkbox"/> 7120241	47 083 03-S1	Alternativo (stens 055-025)	diámetro interior 141mm	Altura 61,9mm	diámetro exterior 177,8mm	Motor Vertical Kohler de 10Hp a 22Hp
						
<input type="checkbox"/> 3208309	32 083 09-S	Original	168,2mm		50,8mm	Motor Vertical Kohler KT745 -
						
<input type="checkbox"/> 1608304	16 083 04-S	Original	168,2mm	101,6mm	73mm	Motor Vertical Kohler KT745 Alto-
						
<input type="checkbox"/> 7122150	14 083 19-S	Alternativo (stens 100-378)	142,9mm	88,9mm	25,4mm	Motor Vertical Honda/Husqvarna/Kohler
						
<input type="checkbox"/> 1029902	531 02 99-02	Original	144mm	109mm	45mm	Motor Vertical Kohler 20/27 HP
						
			Diámetro interior	Alto	Diámetro exterior	
<input type="checkbox"/> 1708321	17 083 21-S	Original	41,2mm	111mm	76,2mm	Motor Horizontal Kohler ch395, CH440
						
<input type="checkbox"/> 2408303	24 083 03-S	Original	139,7mm	76,2mm	177,8mm	Motor Horizontal Kohler CH750-3005
						

FILTRO DE AIRE
BRIGGS & STRATTON

137

FILTRO DE AIRE - BRIGGS & STRATTON

(BRIGGS & STRATTON)

Cod. Rumbo	Cod. Original	Origen	Diámetro interior	Alto	Diámetro exterior	Aplicación
<input type="checkbox"/> 7120035	270579S	Alternativo (stens100-529)	133,4mm	92mm	34,9mm	Motor Vertical B&S 3 HP-3,5 Hp
						
<input type="checkbox"/> 7120351	272235S	Alternativo (stens102-525)	147,6mm	93,6mm	31,7mm	Motor Vertical B&S 3,5 Hp
						
<input type="checkbox"/> 7120057	798452	Alternativo CTSA063065	111mm	66,6mm	33,3mm	Motor Vertical B&S 550/550EX/625EX/725EX
						
<input type="checkbox"/> 7120550	494511S	Alternativo (stens102-024)	177,8mm	88,9mm	28,5mm	Motor Vertical B&S 5 Hp I/C
						
<input type="checkbox"/> 7120005	497725S	Alternativo (stens100-184)	101,6mm	63,5mm	57,1mm	Motor Vertical B&S 5 Hp ovalado
						
<input type="checkbox"/> 7120055	697029	Alternativo (stens100-093)	101,6mm	63,5mm	76,2mm	Motor Vertical B&S 5,5 Hp - 6,5 Hp OHV
						
<input type="checkbox"/> 7120050	491588S	Alternativo (stens102-549)	133,4mm	114,3mm	19mm	Motor Vertical B&S 5-6 Hp - HU725/LB155 -
						
<input type="checkbox"/> 7120080	691643	Alternativo (stens102-230)	177,8mm	88,9mm	38mm	Motor Vertical B&S 8 Hp
						
<input type="checkbox"/> 7120051	795066/130106	Alternativo (stens 100-673)	139,7mm	51mm	53,9mm	Motor Vertical B&S Serie 875
						
<input type="checkbox"/> 7120090	710266	Alternativo (stens 102-226)	211mm	98,4mm	28,5mm	Motor Vertical B&S 9 Hp Vanguard
						
<input type="checkbox"/> 7120115	796032	Alternativo (stens 102-016)	38mm(diam. interior)	101,6mm(alto)	76,2mm(diam. Exterior)	Motor Vertical B&S 11,5 - 14,5HP
						

138

FILTRO DE AIRE

BRIGGS & STRATTON

FILTRO DE AIRE - BRIGGS & STRATTON

(BRIGGS & STRATTON)

Cod. Rumbo	Cod. Original	Origen	Diámetro interior	Alto	Diámetro exterior	Aplicación
<input type="checkbox"/> 7120085	691667	Alternativo (stens100-089)	190,5mm	55,5mm lado fino-73mm lado ancho	60,3mm	Motor Vertical B&S 8Hp-12 Hp
						
<input type="checkbox"/> 7120120	951-12260	Alternativo (stens 100-098)	152,4mm	82,5mm	63,5mm	Motor Vertical B&S/12,5HP
						
<input type="checkbox"/> 7120125	496894S	Alternativo (stens 100-085)	184mm	55,5mm lado fino-73mm lado ancho	76,2mm	Motor Vertical tractor 12,5/14/16 Hp B&S
						
<input type="checkbox"/> 7120135	794421	Alternativo (stens 100-640)	184mm	79,3mm	38mm	Motor Vertical tractor 13,5 Hp B&S
						
<input type="checkbox"/> 7120195	594201	Alternativo (stens 102-012)	41,2mm(diam. interior)	127mm(alto)	76,2mm(diam. Exterior)	Motor Vertical B&S 15,5/17,5/20/22
						
<input type="checkbox"/> 7120160	394018S	Alternativo (stens 100-131)	142,8mm(dia m. interior)	57mm(alto)	177,8mm(dia m. Exterior)	Motor Vertical B&S tractor 16- 18 Hp
						
<input type="checkbox"/> 7120165	795115	Alternativo (stens 102-875)	228,6mm	81mm	38mm	Motor Vertical B&S tractor 16,5 Hp
						
<input type="checkbox"/> 7120018	394019S	Alternativo (stens 100-164)	246mm	80,9mm	63,5mm	Motor Vertical B&S tractor 18 Hp
						
<input type="checkbox"/> 7120190	793569	Alternativo (stens 100-004)	38mm(diam. interior)	149,2mm(alto)	76,2mm(diam. Exterior)	Motor Vertical B&S 19hp
						
<input type="checkbox"/> 7120124	499486S	Alternativo (stens 100-153)	187,3mm	111mm	38mm	Motor Vertical tractor bicil. 24 Hp B&S
						
<input type="checkbox"/> 7120016	393957S	Alternativo (stens 100-073)	47,6mm(diam. interior)	108mm(alto)	95,2mm(diam. Exterior)	Motor Horizontal B&S 8-16 Hp
						

FILTRO DE AIRE

TECUMSEH / ROBIN SUBARU

139






FILTRO DE AIRE MOTOR - TECUMSEH

(TECUMSEH)

Cod. Rumbo	Cod. Original	Origen	Diámetro interior	Alto	Diámetro exterior	Aplicación
<input type="checkbox"/> 7121050 	36905	Alternativo (stens 100-812)	69,8mm	44,4mm	73mm	Motor Vertical Tecumseh 5 Hp
<input type="checkbox"/> 7121550 	36745	Alternativo (stens 100-317)	69,8mm	44,4mm	53,9mm	Motor Vertical Tecum LEV115,120,OVRM105
<input type="checkbox"/> 7121012 	35403	Alternativo (stens 100-909)	203,2mm	50,8mm	58,7mm	Motor Vertical Tecumseh 12,5 Hp

FILTRO DE AIRE - ROBIN / SUBARU

(ROBIN SUBARU)

Cod. Rumbo	Cod. Original	Origen	Diámetro interior	Alto	Diámetro exterior	Aplicación
<input type="checkbox"/> 2112510 	252-32602-07	Original	63,5mm	38mm	95,2mm	Motor Horizontal Robin EH12-2D Original completo
<input type="checkbox"/> 2112520 	252-32602-07	Alternativo (stens 102-715)	63,5mm	38mm	95,2mm	Motor Horizontal Robin EH12-2D
			Largo	Ancho	Alto	
<input type="checkbox"/> 2117521 	20A-32636-00	Alternativo (stens 100-854)	127mm	60,3mm	47,6mm	Motor Horizontal Robin Subaru EX17
			Diámetro exterior tapa	Diámetro ext fdo	Alto	
<input type="checkbox"/> 2120010 	227-32610-07	Alternativo (stens 102-715)	63,5mm	107,9mm	60,3mm	Motor Horizontal Robin EY20 (solo)
<input type="checkbox"/> 2120520 	227-32610-07	Alternativo (stens 102 -715)	63,5mm	107,9mm	60,3mm	Motor Horizontal Robin EY20 (completo)

140

FILTRO DE AIRE BRIGGS & STRATTON

FILTRO DE AIRE - HUSTLER

(HUSTLER)

Cod. Rumbo	Cod. Original	Origen	Largo	Ancho	Alto	Aplicación
<input type="checkbox"/> 5900027	603059	Alternativo (stens102-463)	149,2mm	69,8mm	82,5mm	Motor Vertical Hustler Kawa 15HP c/toma OVA
						
<input type="checkbox"/> 5900026	11013-0752	Alternativo (stens102-442)	168,2mm	69,8mm	76,2mm	Motor Vertical Kawasaki Hustler Hva c/toma 21-24HP
						
<input type="checkbox"/> 5900021	601155	Original	184mm	88,9mm	76,2mm	Motor Vertical Hustler
						
<input type="checkbox"/> 5900025	787226	Original	219mm	117,4mm	22,2mm	Motor Vertical Hustler
						
<input type="checkbox"/> 5900028	604210	Original	168,2mm	69,8mm	76,2mm	Motor Vertical Hustler/ Hva c/toma 604210 REC
						
<input type="checkbox"/> 5900023	785261	Original	63,5mm (diam. Interior)	273mm(alto)	104,7mm (diam. Exterior)	/ Hustler 785261 25-29HP
						

FILTRO DE AIRE - KAWASAKI

(KAWASAKI)

Cod. Rumbo	Cod. Original	Origen	Largo	Ancho	Alto	Aplicación
<input type="checkbox"/> 7123002	11013-7002	Alternativo (stens100-160)	211mm	95,2mm	30mm	Motor Vertical Kawasaki 15-18HP 110137002
						
<input type="checkbox"/> 5900027	99999-0383	Alternativo (stens102-463)	149,2mm	69,8mm	82,5mm	Motor Vertical Hustler Kawa 15HP c/toma
						
<input type="checkbox"/> 5900021	11013-7027	Original	184mm	88,9mm	76,2mm	Kawasaki 21HP 11029-7012
						
<input type="checkbox"/> 5900026	11013-0752	Alternativo (stens102-442)	168,2mm	69,8mm	76,2mm	Motor Vertical Kawasaki Hva c/toma 21-24HP
						

FILTRO DE AIRE

TECUMSEH / ROBIN SUBARU

141

FILTRO DE AIRE - KAWASAKI

(KAWASAKI)

Cod. Rumbo	Cod. Original	Origen	Largo	Ancho	Alto	Aplicación
<input type="checkbox"/> 5900023	11013-7020	Original	63,5mm(diam. Interior)	273mm(alto)	104,7mm(diam. Exterior)	Motor Vertical Kawasaki 25-29HP



TAPA DE FILTRO

NIWA

TAPAS DE FILTRO - NIWA

(NIWA)

Cod. Rumbo	Cod. Original	Origen	Aplicación
<input type="checkbox"/> 2168255	Niwa Original		Motor Horizontal Niwa MNW-55/65/Hidrolavadora Niwa LNW-65/Motobomba Niwa WNW-55 2"/3"
<input type="checkbox"/> 2173213	Niwa Original		Motor Horizontal Niwa MNW-80/Motobomba Niwa WNW-80 4"
<input type="checkbox"/> 2188213	Niwa Original		Motor Horizontal Niwa MNW13/Hidrolavadora Niwa LNW-130
<input type="checkbox"/> 2191502	Niwa Original		Generador Niwa GNW-12
<input type="checkbox"/> 2192901	Niwa Original		Generador Niwa GNW-28 (exterior)
<input type="checkbox"/> 2193421	Niwa Original		Generador Niwa GNW-28 (separador)
<input type="checkbox"/> 2192907	Niwa Original		Generador Niwa GNW-28 (interior)

142

TAPA FILTRO DE AIRE

HONDA / NIWA




TAPAS DE FILTRO - NIWA

(NIWA)

Cod. Rumbo	Cod. Original	Origen	Aplicación
<input type="checkbox"/> 2196901	Niwa Original		Generador Niwa GNW-55/GNW70/73ER (exterior)
			
<input type="checkbox"/> 2196908	Niwa Original		Generador Niwa GNW-55/GNW70/73ER (interior)
			
<input type="checkbox"/> 2196906	Niwa Original		Generador Niwa GNW-55/GNW70/73ER (separador)
			
<input type="checkbox"/> 2170705	Niwa Original		Motor Diesel 10Hp Niwa
			
<input type="checkbox"/> 2194148	Niwa Original		Generador Niwa GNW-100/103ER (inferior)
<input type="checkbox"/> 2194154	Niwa Original		Generador Niwa GNW-100/103ER (superior)

TAPAS DE FILTRO - HONDA

(HONDA)

Cod. Rumbo	Cod. Original	Origen	Aplicación
<input type="checkbox"/> 2168255	Niwa Original		Motor Horizontal Honda GX-160/GX-200
			
<input type="checkbox"/> 2173213	Niwa Original		Motor Horizontal Honda GX-240
			
<input type="checkbox"/> 2188213	Niwa Original		Motor Horizontal Honda GX-390
			

TAPA FILTRO DE AIRE

HONDA / NIWA

143

TAPAS DE FILTRO - HONDA

(HONDA)

Cod. Rumbo	Cod. Original	Origen	Aplicación
<input type="checkbox"/> 2168255	Niwa Original		Motor Horizontal Honda GX-160/GX-200
<input type="checkbox"/> 2173213	Niwa Original		Motor Horizontal Honda GX-240
<input type="checkbox"/> 2188213	Niwa Original		Motor Horizontal Honda GX-390

TAPAS DE FILTRO MOTOPISÓN - NIWA

(NIWA)

Cod. Rumbo	Cod. Original	Origen	Aplicación
<input type="checkbox"/> 2480563	Niwa Original		Motor Niwa MQNW-40



Cuchillas STENS para equipos 4T

Stens nos ofrece una alta calidad en cuchillas alternativas para minitractores, Radio Cero, cortacésped Husqvarna, Poulan, MTD, Weed eater y Murray.

42"
TRITURADORA

Cod. Stens
340-066

Cod. Rumbo
6022542

42"
CORTE

Cod. Stens
340-440

Cod. Rumbo
6022042

21"
TRITURADORA

Cod. Stens
340-248

Cod. Rumbo
6022221

Para más información,
consulte con su representante de ventas:

www.rumbosrl.com.ar






144

TAPA FILTRO DE AIRE

HONDA / NIWA

TAPAS DE FILTRO - KOHLER

(KOHLER)

Cod. Rumbo	Cod. Original	Origen	Aplicación
<input type="checkbox"/> 1409611	14096119-S		Motor vertical Kohler XT675
			
<input type="checkbox"/> 1409610	14096110-S		Motor vertical Kohler XT775 -(inferior)
			
<input type="checkbox"/> 1409614	1409611-S		Motor vertical Kohler XT775 (superior)
			
<input type="checkbox"/> 2009615	2009615-S		Motor vertical Kohler SV471 - SV541 (completa)
			
<input type="checkbox"/> 1029725	531 02 97-25		Motor vertical Kohler SV471 - SV541
			



Husqvarna®

*Mantenga su equipo Original
use correas Husqvarna*

Máxima durabilidad ✓

Alternativo  **Stens**
THE PARTS COMPANY



BRIDAS

NIWA / OTRAS ORIGEN CHINO

145

BRIDAS - NIWA Y OTRAS MARCAS DE ORIGEN CHINO

(NIWA)

Cod. Rumbo	Cod. Original	Origen	Aplicación
<input type="checkbox"/> 2189508	Niwa original		Brida de admisión Generador Niwa (GNW-9,5 (2 tiempos))
			
<input type="checkbox"/> 2168256	Niwa original		Motor Horizontal Niwa MNW-55 /65 (sop. Filtro aire)
			
<input type="checkbox"/> 2168214	Niwa original		Motor Horizontal Niwa MNW-55/65 (vaquelita)
			
<input type="checkbox"/> 2173214	Niwa original		Motor Horizontal Niwa MNW-80 (sop. Filtro aire)
			
<input type="checkbox"/> 2173768	Niwa original		Motor Horizontal Niwa MNW-80 (placa)
			
<input type="checkbox"/> 2188214	Niwa original		Motor Horizontal Niwa MNW130 (sop. Filtro aire)
			
<input type="checkbox"/> 2188768	Niwa original		Motor Horizontal Niwa MNW-130 (placa)
			
<input type="checkbox"/> 2196803	Niwa original		Motor Horizontal Niwa MNW-13C/EC/Generador GNW-55
			
<input type="checkbox"/> 2613016	Niwa original		Hidrolavadora Niwa LNW-130
			
<input type="checkbox"/> 2199959	Niwa original		Motor Horizontal Niwa 15 Hp/GNW-70/GNW-73ER
			
<input type="checkbox"/> 2194140	Niwa original		Motor Horizontal Niwa MNW-200(Soporte de carburador)
			




146

BRIDAS

HONDA / NIWA / OTRAS MARCAS DE ORIGEN CHINO

BRIDAS - NIWA Y OTRAS MARCAS DE ORIGEN CHINO

(NIWA)

Cod. Rumbo	Cod. Original	Origen	Aplicación
<input type="checkbox"/> 2194146	Niwa original		Motor Horizontal Niwa MNW-200 (lado filtro de aire)Generador GNW-100/GNW-103ER
<input type="checkbox"/> 2189508	Niwa original		Generador Niwa GNW-9.5 2 Tiempos
			
<input type="checkbox"/> 2191509	Niwa original		Generador Niwa GNW-12
			
<input type="checkbox"/> 2192908	Niwa original		Generador Niwa GNW-28
			
<input type="checkbox"/> 2480548	Niwa original		Motor Motopison Niwa MQNW-40

BRIDAS - HONDA

(HONDA)

Cod. Rumbo	Cod. Original	Aplicación
<input type="checkbox"/> 2168256	Alternativo Niwa	Motor Horizontal Honda GX-160/GX-200(de filtro de aire)
		
<input type="checkbox"/> 2168214	Alternativo Niwa	Motor Horizontal Honda GX-160/GX-200(vaquelita)
		
<input type="checkbox"/> 2173214	Alternativo Niwa	Motor Horizontal Honda GX-240 (de filtro de aire)
		
<input type="checkbox"/> 2173768	Alternativo Niwa	Motor Horizontal Honda GX-240 (placa)
		
<input type="checkbox"/> 2188214	Alternativo Niwa	Motor Horizontal Honda GX-390 (de filtro de aire)
		




BRIDAS

HONDA

147


BRIDAS - HONDA

(HONDA)

Cod. Rumbo	Cod. Original	Aplicación
<input type="checkbox"/> 2188768	Alternativo Niwa	Motor Horizontal Honda GX-390
		
<input type="checkbox"/> 2199959	Alternativo Niwa	Motor Horizontal Honda GX-420
		
<input type="checkbox"/> 2194140	Alternativo Niwa	Motor Horizontal Honda GX-620 (del filtro de aire)
		
<input type="checkbox"/> 2194146	Alternativo Niwa	Motor Horizontal Honda GX-620 (de carburador)

BRIDAS - ROBIN / SUBARU

(ROBIN / SUBARU)

Cod. Rumbo	Origen	Aplicación
<input type="checkbox"/> 2112640	Original	Motor Robin EH12-2D
<input type="checkbox"/> 2120009	Original	Motor Robin EY20
		



**La mejor línea en repuestos
alternativos**

*Póngase en contacto con su
representante de ventas.*

www.rumbosrl.com.ar

148

TUBOS Y CODOS DE ADMISIÓN

NWIA / KOHLER

TUBOS Y CODOS DE ADMISIÓN - NIWA

(NIWA)

Cod. Rumbo	Cod. Original	Origen	Aplicación
<input type="checkbox"/> 2192002	Niwa original		Generador Niwa GNW-12
<input type="checkbox"/> 2197202	Niwa original		Generador Niwa (GNW-55/E/EB)
<input type="checkbox"/> 2170708	Niwa original		Motor Diesel 10Hp Niwa (MNWD-10)
<input type="checkbox"/> 2194142	Niwa original		Motor Horizontal Niwa MNW200
<input type="checkbox"/> 2481083	Niwa original		Motopison Niwa MQNW-40 (desde2016)

TUBOS Y CODOS DE ADMISION - KOHLER

(KOHLER)

Cod. Rumbo	Cod. Original	Origen	Aplicación
<input type="checkbox"/> 5733201	525 73 32-01	Original	Motor Vertical Kohler K750
<input type="checkbox"/> 2416491	2416491-S	Original	Motor Vertical Kohler KT745

VISITÁ EL BLOG DE GRUPO RUMBO
y encuentra tips y recomendaciones



www.rumbosrl.com.ar/blog



AGUJAS DE CARBURADOR

HONDA / NIWA / OTRAS MACAS DE ORIGEN CHINO / B&S

149




AGUJAS DE CARBURADOR - NIWA Y OTRAS MARCAS DE ORIGEN CHINO

(NIWA / OTRAS)

Cod. Rumbo	Cod. Original	Origen	Aplicación
<input type="checkbox"/> 4114200	16011-ZA0-931	Alternativo (stens 525-554)	Motor Horizontal NIWA MNW-5,5/MNW-6,5HP
			
<input type="checkbox"/> 4114240	16011-ze0 – 005	Alternativo (stens 525-699)	Motor Horizontal NIWA MNW-130
			



AGUJAS - HONDA

(HONDA)

Cod. Rumbo	Cod. Original	Origen	Aplicación
<input type="checkbox"/> 4114280	16155-ZMO-003	Original	HONDA(GCV135/160/190)
			
<input type="checkbox"/> 4114240	16011-ZA0-931	Alternativo (stens 525-554)	<u>Honda GX240/270/340/390/</u>
			
<input type="checkbox"/> 4114200	16011-ze0 – 005	Alternativo (stens 525-699)	Honda GX100/120/160/200/
			

AGUJAS - BRIGGS STRATTON

(BRIGGS STRATTON)

Cod. Rumbo	Cod. Original	Origen	Aplicación
<input type="checkbox"/> 7022088	398188	Alternativo (stens 525-840)	para motores(Walbro)BRIGGS & STRATTON 83412, 90700, 91700, 99700, 100700, 110700, 111700, 114700 y 121700-126800
			
<input type="checkbox"/> 7022090	231855s	Alternativo (stens 525-291)	p/ B&S Vertical 12,5 a 19 Hp
			




150

FLOTANTE

NWIA / KOHLER / BRIGGS & STRATTON



FLOTANTE - NIWA

(NIWA)

Cod. Rumbo	Cod. Original	Origen	Aplicación
<input type="checkbox"/> 2196813	Niwa Original		Motor Horizontal Niwa MNW-13C/EC
			
<input type="checkbox"/> 2196814	Niwa Original		Generador Niwa GNW-55/55E/70/73
			
<input type="checkbox"/> 2188090	Niwa Original		Motor Horizontal Niwa MNW-13
			


FLOTANTE - KOHLER

(HONDA)

Cod. Rumbo	Cod. Original	Origen	Aplicación
<input type="checkbox"/> 7022650	Alternativo (CTS FK-001)		Kohler XT149/XT173/XT650/XT675/XT800/HONDA
			
<input type="checkbox"/> 7022130	Alternativo (CTS FK-002)		Kohler CH260/CH270/CH390/CH395
			

FLOTANTE - BRIGGS & STRATTON

(BRIGGS & STRATTON)

Cod. Rumbo	Cod. Original	Origen	Aplicación
<input type="checkbox"/> 7022087	398187	Alternativo (stens 525-856)	Para motores Briggs & Stratton 398187. Kohler 12 757 02-S. Walbro 75-570, 75-570
			





RESORTE ACELERADOR

NIWA

151





RESORTE ACELERADOR - NIWA

(NIWA / OTRAS)

Cod. Rumbo	Cod. Original	Origen	Aplicación
<input type="checkbox"/> 2168801	Original Niwa		Motor Horizontal Niwa MNW-55 / Generador Niwa GNW-28
			
<input type="checkbox"/> 2173521	Original Niwa		Motor Horizontal Niwa MNW-80
			
<input type="checkbox"/> 2188521	Original Niwa		Motor Horizontal Niwa MNW-130 (de palanca) / Generador Niwa GNW-55/70/73
			
<input type="checkbox"/> 2188779	Original Niwa		Motor Horizontal Niwa MNW-80/ 130 (de varilla) / Generador Niwa GNW-55/70/73
			


RESORTE ACELERADOR - HONDA

(HONDA)

Cod. Rumbo	Cod. Original	Origen	Aplicación
<input type="checkbox"/> 2168801		Alternativo Niwa	Motor Horizontal Honda GX-160/GX-200
			
<input type="checkbox"/> 2173521		Alternativo Niwa	Motor Horizontal Honda GX-240
			
<input type="checkbox"/> 2188521		Alternativo Niwa	Motor Horizontal Honda GX-390
			
<input type="checkbox"/> 2188779		Alternativo Niwa	Motor Horizontal Honda GX-390
			

RESORTE ACELERADOR - KOHLER

(KOHLER)

Cod. Rumbo	Cod. Original	Origen	Aplicación
<input type="checkbox"/> 1408963	1408963-S		Motor Vertical Kohler XT650-XT675
			

152

RESORTE DE CARBURADOR

NWIA

RESORTE DE CARBURADOR - NIWA

(NIWA)

Cod. Rumbo	Cod. Original	Origen	Aplicación
<input type="checkbox"/> 2168800	Niwa Original		Motor Horizontal Niwa MNW-55 /65
<input type="checkbox"/> 2188778	Niwa Original		Motor Horizontal Niwa MNW-80/ 130

RESORTE DE CARBURADOR - HONDA

(HONDA)

Cod. Rumbo	Cod. Original	Origen	Aplicación
<input type="checkbox"/> 2168800	16561-ZL0-000	Alternativo Niwa	Motor Horizontal Honda GX-160/GX -200
<input type="checkbox"/> 2188778	16555-ze3 - 000	Alternativo Niwa	Motor Horizontal Honda GX-240/GX-390

RESORTE DE CARBURADOR - BRIGGS & STRATTON

(BRIGGS & STRATTON)

Cod. Rumbo	Cod. Original	Origen	Aplicación
<input type="checkbox"/> 7035001	262759	Alternativo (stens 490-171)	Motor Vertical B&S 3,5/ 3,75 hp
<input type="checkbox"/> 7035002	262656		Motor Vertical B&S 5/ 6 hp
<input type="checkbox"/> 7035012	262784		Motor Vertical B&S 12,5 hp

SILENCIADORES

NIWA

153

SILENCIADORES - NIWA

(NIWA)

Cod. Rumbo	Cod. Original	Origen	Aplicación
<input type="checkbox"/> 2168101	Niwa Original		Motor horizontal Niwa MNW-55 /65
			
<input type="checkbox"/> 2173101	Niwa Original		Motor horizontal Niwa MNW-80
			
<input type="checkbox"/> 2188101	Niwa Original		Motor horizontal Niwa MNW-130
			
<input type="checkbox"/> 2194182	Niwa Original		Motor horizontal Niwa MNW-200
			
<input type="checkbox"/> 2170907	Niwa Original		Motor Diesel 10Hp Niwa (MNWD-10) completo
<input type="checkbox"/> 2170901	Niwa Original		Motor Diesel 10Hp Niwa(MNWD-10)
			
<input type="checkbox"/> 2189601	Niwa Original		Generador Niwa GNW-9,5 2 tiempos
			
<input type="checkbox"/> 2192006	Niwa Original		Generador Niwa GNW-1,2
			
<input type="checkbox"/> 2193201	Niwa Original		Generador Niwa GNW-28
			
<input type="checkbox"/> 2197201	Niwa Original		Generador Niwa (GNW-55/E/ER/GNW70/73ER)
			
<input type="checkbox"/> 2480541	Niwa Original		Motopison Niwa MQNW-40
			





154

SILENCIADORES

HONDA / KOHLER





SILENCIADORES - HONDA

(HONDA)

Cod. Rumbo	Cod. Original	Origen	Aplicación
<input type="checkbox"/> 2168101	18300-Ze1-900	Alternativo Niwa	Motor horizontal GX-160/GX-200
			
<input type="checkbox"/> 2173101	18310-ZE2-W00	Alternativo Niwa	Motor horizontal GX-240
			
<input type="checkbox"/> 2188101	18310-ZE2-W61	Alternativo Niwa	Motor horizontal GX-390
			
<input type="checkbox"/> 2194182	8321-ZF5-000	Alternativo Niwa	Motor horizontal GX-620
			

SILENCIADORES - KOHLER

(KOHLER)

Cod. Rumbo	Cod. Original	Origen	Aplicación
<input type="checkbox"/> 1406816	14 068 16-S	Original	Motor Vertical Kohler XT650-XT675
			
<input type="checkbox"/> 1706870	17 068 70-S	Original	Motor Horizontal Kohler kit muffler CH440
			
<input type="checkbox"/> 1706876	17 068 76-S	Original	Motor Horizontal Kohler CH395
			
<input type="checkbox"/> 1806805	18 068 05-S	Original	Motor Horizontal Kohler SH255, SH265.
			

SILENCIADORES

HUSQVARNA

155

SILENCIADORES - HUSQVARNA / POULAN

(HUSQVARNA / POULAN)


Cod. Rumbo	Cod. Original	Origen	Aplicación
<input type="checkbox"/> 2137348	532 13 73-48	Original	Tractor Husqvarna YTH130
			
<input type="checkbox"/> 2188655	532 18 86-55	Original	Tractor Husqvarna LT1597/ LTH1842 tractor
			
<input type="checkbox"/> 2137352	532 13 73-52	Original	Tractor Poulan PB17542LT/PB14538LT
			
<input type="checkbox"/> 2446760	532 44 67-60	Original	Tractor Husqvarna YTH2042
			
<input type="checkbox"/> 2445962	532 44 59-62	Original	Tractor Husqvarna YTH26V54
			
<input type="checkbox"/> 2149723	532 14 97-23	Original	Tractor Poulan PBLGT26H54/PB22H46YT
			
<input type="checkbox"/> 9131604	539 13 16-04	Original	Giro Cero Husqvarna RZ5424/MZ5225ZT/541ZX
			
<input type="checkbox"/> 6701801	576 70 18-01	Original	Giro Cero Husqvarna P-ZT6128
			
<input type="checkbox"/> 645301	590 64 53-01	Original	Husqvarna TS138/TS142
<input type="checkbox"/> 9818701	589 81 87-01	Original	Husqvarna TS148/TS254

156

SILENCIADORES BRIGGS & STRATTON

SILENCIADORES - BRIGGS & STRATTON







(BRIGGS & STRATTON)

Cod. Rumbo	Cod. Original	Origen	Aplicación
<input type="checkbox"/> 7240035	394569S	Alternativo stens 105-064	B&S 3,5 Hp y 4,5 Hp
			

JUNTAS DE ESCAPE / SILENCIADOR NIWA

JUNTAS DE ESCAPE / SILENCIADOR - NIWA

(NIWA)

Cod. Rumbo	Cod. Original	Origen	Aplicación
<input type="checkbox"/> 2168750	Original Niwa		Niwa MNW-55 /65 motor horizontal/Generador GNW-28
			
<input type="checkbox"/> 2188750	Original Niwa		Niwa MNW-80 / 130 motor horizontal/Generador GNW55/GNW70/73ER
			
<input type="checkbox"/> 2188531	Original Niwa		Niwa MNW-130 motor horizontal codo y escape/Generador GNW55/GNW70/73ER
			
<input type="checkbox"/> 2194186	Original Niwa		Niwa MNW-200 motor horizontal /GNW-100/103ER
			
<input type="checkbox"/> 2189602	Original Niwa		Generador niwa GNW-9,5 (2 TIEMPOS)
			
<input type="checkbox"/> 2192005	Original Niwa		Niwa GNW-12 generador
			



JUNTAS DE ESCAPE / SILENCIADOR

NIWA

157





JUNTAS DE ESCAPE / SILENCIADOR - NIWA

(NIWA)

Cod. Rumbo	Cod. Original	Origen	Aplicación
<input type="checkbox"/> 2480543	Original Niwa		Niwa MQNW-40 motopison
			
<input type="checkbox"/> 2481048	Original Niwa		Niwa MQNW-40 desde 2016 motopison
			

JUNTAS DE ESCAPE / SILENCIADOR - HONDA

(HONDA)

Cod. Rumbo	Cod. Original	Origen	Aplicación
<input type="checkbox"/> 2168750	18381-zh6 – 800	Alternativo Niwa	Motor Horizontal GX-160/GX-200
			
<input type="checkbox"/> 2188750	18333-z1 C-801	Alternativo Niwa	Motor Horizontal GX-240/GX-390
			
<input type="checkbox"/> 2188531	18330-ZE2-W00	Alternativo Niwa	Motor Horizontal GX-390
			
<input type="checkbox"/> 2194186	18333-zk6-y00	Alternativo Niwa	Motor Horizontal GX-620
			

SUSCRIBITE A NUESTRO CANAL DE YOUTUBEwww.youtube.com/user/rumbosrl

¿Conocés las Guías Rápidas de repuestos Niwa y Pampa Pro?

Acceda de forma ágil y precisa a los **repuestos más utilizados** para los equipos de mayor rotación.



CORTACÉSPED PANPA PRO GH20-3EN1



Carcaza
4092115



Deflector
4892025



Cuchilla
6028021



Descargue la guía desde nuestro sitio web en:

www.rumbosrl.com.ar

SISTEMA ELÉCTRICO



ROTORES	160
ESTADORES	161
SILENCIADORES.....	162
VOLTÍMETROS	162
LLAVES TÉRMICAS	163
BURROS DE ARRANQUE	164
PIÑÓN DE BENDIX	165
SOLENOIDES	165

TAMBORES DE ARRANQUE	166
LLAVES DE ARRANQUE	168
MÓDULOS DE ENCENDIDO	169
REGULADORES DE VOLTAJE Y AVR	173
SWITCH, INTERRUPTORES Y PRESOSTATOS	175
BATERÍAS	179
PLANILLA COMPARATIVA DE BUJÍAS	181
VOLANTES MAGNETICOS	182


160

ROTORES

NIWA

ROTOR GENERADOR - NIWA

(NIWA)

Cod. Rumbo	Cod. Original	Origen	Alto total	Diam, carcasa de bobina	Altura carcasa de bobina	Aplicación
<input type="checkbox"/> 2189910		Original Niwa	17,5cm	9,5cm	7cm	Generador Niwa GNW-9.5 (2TIEMPOS)
						
<input type="checkbox"/> 2192208		Original Niwa	18cm	9,6cm	7cm	Generador Niwa Niwa GNW-12
						
<input type="checkbox"/> 2193403		Original Niwa	22,5cm	9,4cm	10,9cm	Generador Niwa GNW-28/28E
						
<input type="checkbox"/> 2197503		Original Niwa	29cm	11,3cm	14cm	Generador Niwa GNW-55/E/EB
						
<input type="checkbox"/> 2198513		Original Niwa	29cm	11,3cm	14cm	Generador Niwa GNW-70
						
<input type="checkbox"/> 2198511		Original Niwa	29cm	11,8cm	15,5cm	Generador Niwa GNW-73
						

ROTOR COMPRESOR - NIWA

(NIWA)

Cod. Rumbo	Cod. Original	Origen	Alto total	Diam, carcasa de bobina	Altura carcasa de bobina	Aplicación
<input type="checkbox"/> 2824009		Original Niwa	19cm	6,7cm	5,4cm	Compresor Niwa ANW-24
						
<input type="checkbox"/> 2850009		Original Niwa	20cm	6,7cm	7,7cm	Compresor Niwa ANW-50/100
						

ROTORES

NIWA

161

ROTOR Y ESTATOR COMPLETO ENSAMBLADO - NIWA







(NIWA)

Cod. Rumbo	Cod. Original	Ancho de carcasa	Largo total de carcasa	Aplicación
<input type="checkbox"/> 2665167		25cm	37cm	Generador Niwa GNW100(monofacico) completo M.Nuevo- armado
				
<input type="checkbox"/> 2665168		25cm	37cm	Generador Niwa GNW103(trifacico) completo M.Nuevo-armado
				

ESTADORES

ESTATOR GENERADOR - NIWA

(NIWA)

Cod. Rumbo	Cod. Original	Origen	Alto total	Diametro de bobina	Altura del bobinado	Aplicación
<input type="checkbox"/> 2189914		Original Niwa	11,7cm	14,9cm	5,4cm	Niwa GNW-9,5 (2 TIEMPOS)
						
<input type="checkbox"/> 2192212		Original Niwa	11,5cm	14,9cm	5,3cm	Niwa GNW-12
						
<input type="checkbox"/> 2193410		Original Niwa	15,5cm	15,5cm	10cm	Niwa GNW-28/28E
						
<input type="checkbox"/> 2197510		Original Niwa	21,5cm	19cm	14,5cm	Niwa GNW55/E/ER
						
<input type="checkbox"/> 2198512		Original Niwa	21,5cm	19cm	14,5cm	Niwa GNW-70
						
<input type="checkbox"/> 2198510		Original Niwa	21,5cm	17,5cm	15cm	Niwa GNW-73
						

162

ESTADORES

NIWA

ESTATOR COMPRESOR - NIWA

(NIWA)






Cod. Rumbo	Cod. Original	Origen	Alto total	Diametro de bobina	Altura del bobinado	Aplicación
<input type="checkbox"/> 2824008		Original Niwa	10,5cm	11,3cm	4,9cm	Niwa ANW-24
						
<input type="checkbox"/> 2850008		Original Niwa	12,7cm	11,9cm	6,5cm	Niwa ANW-50/100
						

VOLTÍMETROS

NIWA

VOLTÍMETROS - NIWA

(NIWA)

Cod. Rumbo	Cod. Original	Origen	Voltaje	Aplicación
<input type="checkbox"/> 2193615	Original Niwa		0 a 300 volts	Generador Niwa GNW-1,2/GNW 28
				
<input type="checkbox"/> 2197615	Original Niwa		0 a 300 volts	Generador Niwa(GNW55/E/ER/70)
				
<input type="checkbox"/> 2199603	Original Niwa		0 a 450 volts	Generador Niwa GNW-73
				
<input type="checkbox"/> 2194066	Original Niwa		0 a 300 volts	Generador Niwa GNW-100
				
<input type="checkbox"/> 2195066	Original Niwa		0 a 450 volts	Generador Niwa GNW-103
				

LLAVE TÉRMICA


NIWA

163

LLAVE TÉRMICA - NIWA

(NIWA)

Cod. Rumbo	Cod. Original	Origen	Amperaje	Voltaje	Aplicación
<input type="checkbox"/> 2190006	Original Niwa		3	220	Generador Niwa GNW-9,5 (2 tiempos)
					
<input type="checkbox"/> 2190013	Original Niwa		5	220	Generador Niwa GNW-1,2
					
<input type="checkbox"/> 2193605	Original Niwa		12	230	Generador Niwa GNW-28/28E
					
<input type="checkbox"/> 2197181	Original Niwa		22	230	Generador Niwa (GNW-55/E/ER)
					
<input type="checkbox"/> 2198181	Original Niwa		25.3	230	Generador Niwa GNW-70ER
					
<input type="checkbox"/> 2198182	Original Niwa		60	400	Generador Niwa GNW-73ER
					



Grupo Rumbo cuenta con más de 15.000 SKU, en artículos consumibles y repuestos

Póngase en contacto con nuestros especialistas en repuestos y accesorios:

repuestos@rumbosrl.com.ar

164

BURRO DE ARRANQUE

NIWA

BURROS DE ARRANQUE - NIWA

(NIWA)

Cod. Rumbo	Cod. Original	Origen	Aplicación
<input type="checkbox"/> 2193700		Original Niwa	Generador Niwa GNW-28-E
			
<input type="checkbox"/> 2197401		Original Niwa	Generador Niwa GNW-55E/ER/70ER/73ER/Motor Horizontal MNW-13E
			
<input type="checkbox"/> 2194107		Original Niwa	Generador Niwa GNW-100/103ER
			



BURROS DE ARRANQUE - KOHLER

(KOHLER)

Cod. Rumbo	Cod. Original	Origen	Aplicación
<input type="checkbox"/> 2009811	2009811-S	Original	Motor Vertical Kohler SV471 - SV541
			
<input type="checkbox"/> 3209808	3209808-S	Original	Motor Vertical Kohler KT745 Bicilin
			
<input type="checkbox"/> 1709811	17 098 11-S	Original	Motor Horizontal KohlerCH440
			

BURROS DE ARRANQUE - HUSQVARNA

(HUSQVARNA)

Cod. Rumbo	Cod. Original	Origen	Aplicación
<input type="checkbox"/> 0974301	590 97 43-01	Original	Motor Vertical LTH 1738/TS 138
			
<input type="checkbox"/> 5415352	535 41 53-52	Original	Motor Vertical Husqvarna YTH 1942/TS 142
			


PIÑÓN DE BENDIX

NIWA

165

PIÑÓN DE BENDIX

(NIWA / B&S)






Cod. Rumbo	Cod. Original	Origen	Aplicación
<input type="checkbox"/> 4102000	693059	Alternativo (stens 150-027)	Minitractor B&S monocilindrico y bicilindrico 12,5HP a 18HP
			
<input type="checkbox"/> 2197411		Original Niwa	Generador Niwa GNW-55/55ER/70/73ER

SOLENOIDES

NIWA

SOLENOIDE

(HUSQVARNA / MURRAY / MTD)

Cod. Rumbo	Cod. Original	Origen	Aplicación
<input type="checkbox"/> 0905101	590 90 51-01	Original	Tractor Husqvarna LTH 1738/TS138
			
<input type="checkbox"/> 2042801	582 04 28-01	Original	Tractor Husqvarna LT1597 / LTH1842 / YTH2042/TS142/TS148
			
<input type="checkbox"/> 9101714	539 10 17-14	Original	Tractor Husqvarna/Radio cero RZ4621/RZ5424/MZ5225ZT/MZ48/MZ-54S/Z246/Z246i/Z254/Z254F/Z560/LGT:4DXL
			
<input type="checkbox"/> 4214910	109081X,	Alternativo (stens 435-435)	Tractor Toro 47-1910/110116/AYP146154 de 2polos
			
<input type="checkbox"/> 4214285	691656	Alternativo (stens 435-431)	Husqvarna, AYP, Murray, MTD de un polo
			



166

TAMBORES DE ARRANQUE

NIWA / HUSQVARNA

TAMBOR DE ARRANQUE - NIWA

(NIWA)

Cod. Rumbo	Cod. Original	Origen	Aplicación
<input type="checkbox"/> 2197717		Original Niwa	Generador Niwa (GNW55E/ER/70ER/73ER)
			
<input type="checkbox"/> 2195058		Original Niwa	Generador Niwa GNW-100ER/103E
			

TAMBOR DE ARRANQUE - HUSQVARNA

(HUSQVARNA)

Cod. Rumbo	Cod. Original	Origen	Aplicación
<input type="checkbox"/> 2175566	532 17 55-66	Original	Husqvarna TRACTOR 7 PUNTOS PLASTICO 17,5HP a 19,5HP
			
<input type="checkbox"/> 2193350	532 19 33-50	Original	Husqvarna LT1597 / LTH1842 /TS138/TS142
			
<input type="checkbox"/> 2365402	532 36 54-02	Original	Husqvarna TRACTOR 46",48" /TS 148/TS254
			
<input type="checkbox"/> 4455401	574 45 54-01	Original	Husqvarna M-Z52/P-ZT61/MZ54/LGT54DXL/Z560X
			
<input type="checkbox"/> 2140301	532 14 03-01	Original	TRACTOR HUSQVARNA LT 125/LT 130
			
<input type="checkbox"/> 5000079	193350	Alternativo(stens 430-445)	Husqvarna /AYP TRACTOR 7 PUNT PLASTICO
			



TAMBORES DE ARRANQUE

HUSQVARNA / KOHLER

167

TAMBOR DE ARRANQUE - HUSQVARNA

(HUSQVARNA)

Cod. Rumbo	Cod. Original	Origen	Aplicación
<input type="checkbox"/> 5000080 	52400 48032B	Alternativo (stens 430-538)	Tractor AYP3621R (5termin, 3posic)
<input type="checkbox"/> 5000081 	532 14 03-01	Alternativo (stens 430-674)	Tractor AYP140301 (7termin, 4posic)

TAMBOR DE ARRANQUE - KOHLER

(KOHLER)

Cod. Rumbo	Cod. Original	Origen	Aplicación
<input type="checkbox"/> 2509930 	2509930-S	Original	Motor Horizontal Kohler CH750-300

TAMBOR DE ARRANQUE - HUSTLER

(HUSTLER)

Cod. Rumbo	Cod. Original	Origen	Aplicación
<input type="checkbox"/> 5900078 	045898	Original	Radio Cero Hustler 42,46,54,60

SUSCRIBITE A NUESTRO CANAL DE YOUTUBEwww.youtube.com/user/rumbosrl


168

LLAVES DE ARRANQUE

NIWA / HUSQVARNA / AYP






LLAVE DE ARRANQUE - NIWA

(NIWA)

Cod. Rumbo	Cod. Original	Origen	Aplicación
<input type="checkbox"/> 2197716 	Original Niwa		Generador Niwa GNW55E/ER/70ER/73ER

LLAVE DE ARRANQUE - HUSQVARNA / AYP

(HUSQVARNA / AYP)

Cod. Rumbo	Cod. Original	Origen	Aplicación
<input type="checkbox"/> 2411933 	532 41 19-33	Original	Husqvarna LT1597 / LTH1842
<input type="checkbox"/> 4455501 	574 45 55-01	Original	Husqvarna M-ZT52/P-ZT61/MZ54S
<input type="checkbox"/> 9107544 	539 10 75-44	Original	Husqvarna RZ4621/461ZX/541ZX
<input type="checkbox"/> 2140401 	532 14 04-01	Original	Husqvarna RZ5424
<input type="checkbox"/> 5000085 	140403	Alternativo (stems 430-694)	AYP/Poulan/Husqvarna

¡GRUPO RUMBO Y SU FAMILIA DE MARCAS TE ESPERAN!



Encuéntrelas en:

www.rumbosrl.com.ar











MÓDULOS DE ENCENDIDO

NIWA

169

MÓDULOS DE ENCENDIDO - NIWA

(NIWA)

Cod. Rumbo	Cod. Original	Origen	Aplicación
<input type="checkbox"/> 2168168	Original Niwa		Motor Horizontal Niwa MNW-55 /65/Generador GNW-28
			
<input type="checkbox"/> 2173188	Original Niwa		Motor Horizontal Niwa MNW-80
			
<input type="checkbox"/> 2188188	Original Niwa		Motor Horizontal Niwa MNW-130/Generador GNW-55/55ER/70/73ER
			
<input type="checkbox"/> 2194005	Original Niwa		Motor Horizontal Niwa MNW-200/Generador GNW-100/103ER
			
<input type="checkbox"/> 2194018	Original Niwa		Motor Horizontal Niwa MNW-200/Generador GNW-100/103ER
			
<input type="checkbox"/> 2189801			Generador GNW-9.5 (2 tiempos)Captora
			
<input type="checkbox"/> 2189803			Generador GNW-9.5 (2 tiempos) con placa reguladora
			
<input type="checkbox"/> 2189807			Generador GNW-9.5 (2 tiempos) de bujia
			
<input type="checkbox"/> 2191803	Original Niwa		Generador Niwa GNW-12
			
<input type="checkbox"/> 2480594	Original Niwa		Motopison Niwa MQNW-40
			


170

MÓDULOS DE ENCENDIDO

NIWA / HONDA


MÓDULOS DE ENCENDIDO - NIWA

(NIWA)

Cod. Rumbo	Cod. Original	Origen	Aplicación
<input type="checkbox"/> 2481051	Original Niwa		Motopison Niwa MQNW-40 2016
			

MÓDULOS DE ENCENDIDO - HONDA

(HONDA)

Cod. Rumbo	Cod. Original	Origen	Aplicación
<input type="checkbox"/> 2168168	30500-ZE1-033	Alternativo Niwa	Motor Horizontal Honda GX-160/GX-200
			
<input type="checkbox"/> 2173188	30500-ZE2-013	Alternativo Niwa	Motor Horizontal GX-240
			
<input type="checkbox"/> 2188188	30500-ze2 - 023	Alternativo Niwa	Motor Horizontal GX -390/GX-420
			
<input type="checkbox"/> 2194005	30500-ZJ1-841	Alternativo Niwa	Motor Horizontal GX-620 Derecho
			
<input type="checkbox"/> 2194018	30500-ZJ1-845	Alternativo Niwa	Motor Horizontal GX-620 Izquierdo
			

VISITÁ EL BLOG DE GRUPO RUMBO

y encontrará tips y recomendaciones



www.rumbosrl.com.ar/blog











MÓDULOS DE ENCENDIDO

NIWA

171

MÓDULOS DE ENCENDIDO - KOHLER

(KOHLER)

Cod. Rumbo	Cod. Original	Origen	Aplicación
<input type="checkbox"/> 4047502	544 04 75-02	Original	Motor Vertical Kohler K750
			
<input type="checkbox"/> 2458445	2458445-S	Original	Motor Vertical Kohler , SV710 SV715 SV720 SV725 SV730 SV810 SV820 SV830
			
<input type="checkbox"/> 2058403	2058403-S	Original	Motor Vertical Kohler SV471 - SV541
			
<input type="checkbox"/> 1458416	1458416-S	Original	Motor Vertical Kohler XT650-XT675
			
<input type="checkbox"/> 3270701	3270701-S	Original	Motor Vertical Kohler 27H 2 Unid
			
<input type="checkbox"/> 3258424	32 584 24-S	Original	Motor Vertical Kohler KT740/745
			
<input type="checkbox"/> 2570703	2570703-S	Original	Motor Horizontal Kohler CH740, CH750, CV740, CV750
			
<input type="checkbox"/> 1758402	1758402-S	Original	Motor Horizontal Kohler CH395S
			
<input type="checkbox"/> 2558414	2558414-S	Original	Motor Horizontal Kohler CH750-3005
			
<input type="checkbox"/> 1858401	1858401-S	Original	Motor Horizontal Kohler SH265s
			


172

MÓDULOS DE ENCENDIDO

KOHLER / KAWASAKI / BRIGSS & STRATTON



MÓDULOS DE ENCENDIDO - KOHLER

(KOHLER)

Cod. Rumbo	Cod. Original	Origen	Aplicación
<input type="checkbox"/> 1758403	1758403-S	Original	Motor Horizontal Kohler Ch440
			





MÓDULOS DE ENCENDIDO - KAWASAKI

(KAWASAKI)

Cod. Rumbo	Cod. Original	Origen	Aplicación
<input type="checkbox"/> 5414343	535 41 43-43	Original	Motor Vertical Kawasaki 21HP/25HP
			
<input type="checkbox"/> 0975801	590 97 58-01	Original	Motor Vertical Husqvarna LTH1738/TS138/TS142
			

MÓDULOS DE ENCENDIDO - BRIGSS & STRATTON

(BRIGSS & STRATTON)

Cod. Rumbo	Cod. Original	Origen	Aplicación
<input type="checkbox"/> 4213350	591420	Alternativo (stens 440-409)	B&S 2 Hp a 4 Hp Vertical/JOHN DEERE
			
<input type="checkbox"/> 4213814	176432	Alternativo (stens 440-417)	B&S p/motor tractor Monoc./John Deere
			
<input type="checkbox"/> 4213050	802574	Alternativo (stens 440-425)	Motor vertical B&S para Quantum 5 Y 6 Hp/Bynorm 340-056, Green Meadow MIS91, Laser 98260, NHC 265-1525, Oregon 33-341, Prime Line 7-01621, Rotary 8771
			
<input type="checkbox"/> 4213220	691060	Alternativo (stens 440-445)	Motor vertical B&S para V-Twin/Laser 98328, NHC 265-1545, Oregon 33-352, Oregon 33-352-0, Prime Line 7-01646, Ratio Parts 3-323, Rotary 11578
			

MÓDULOS DE ENCENDIDO

ROBIN / SUBARU

173

MÓDULOS DE ENCENDIDO - ROBIN / SUBARU

(ROBIN / SUBARU)



Cod. Rumbo	Cod. Original	Origen	Aplicación
<input type="checkbox"/> 2117711 		Alternativo (stens 058-109)	Motor Horizontal Robin EX17

REGULADORES DE VOLTAJE

NIWA



REGULADORES DE VOLTAJE - NIWA

(NIWA)

Cod. Rumbo	Cod. Original	Origen	Aplicación
<input type="checkbox"/> 2192310 	Niwa Original		Generador Niwa GNW-12
<input type="checkbox"/> 2194111 	Niwa Original		Motor Niwa MNW-200

REGULADORES DE VOLTAJE - KOHLER

(KOHLER)

Cod. Rumbo	Cod. Original	Origen	Aplicación
<input type="checkbox"/> 1740306 	1740306-S		Motor Horizontal Kohler CH440
<input type="checkbox"/> 4140310 	4140310-S		Motor Vertical Kohler SV471 - SV541






174

REGULADORES DE AVR

KOHLER

REGULADORES AVR - NIWA

(NIWA)

Cod. Rumbo	Cod. Original	Origen	Aplicación
<input type="checkbox"/> 2193500	Niwa Original		Generador Niwa GNW-28
			
<input type="checkbox"/> 2197603	Niwa Original		Generador Niwa GNW-55/E/ER
			
<input type="checkbox"/> 2198603	Niwa Original		Generador Niwa GNW-70/73/55/E/ER
			
<input type="checkbox"/> 2195068	Niwa Original		Generador Niwa GNW-100
			
<input type="checkbox"/> 2195075	Niwa Original		Generador Niwa GNW-103
			



Autogestión



Pedido



Envío/Retiro



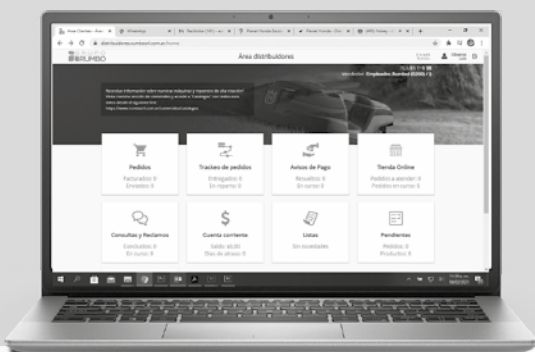
¿Ya conocés nuestra Área de Autogestión para Distribuidores?

Encargá tus repuestos y accesorios desde la web, en sólo **3 pasos**:

1. Te **registrás**
2. **Cargás** tu pedido
3. Seleccionás el tipo de **retiro o envío**

Para más información contactémos en:

www.rumbosrl.com.ar






SWITCH, INTERRUPTORES Y PRESOSTATOS

NIWA / HUSQVARNA / AYP

175

SWITCH - NIWA

(NIWA)

Cod. Rumbo	Cod. Original	Origen	Aplicación
<input type="checkbox"/> 2197617	Niwa Original		Niwa(GNW55/E/EB), (de motor)
			
<input type="checkbox"/> 2188730	Niwa Original		Niwa MNW-80 / 130, (stop)
			
<input type="checkbox"/> 2192308	Niwa Original		Motor de Gpo electróg Niwa (pare)
			

SWITCH - HUSQVARNA / AYP

(HUSQVARNA / AYP)

Cod. Rumbo	Cod. Original	Origen	Aplicación
<input type="checkbox"/> 5000084	192749		Tractor AYP 192749 (asiento)
			
<input type="checkbox"/> 5000090	153664		Tractor AYP 2posic y 4termin(asiento)
			
<input type="checkbox"/> 2401545	532 40 15-45	Original	Tractor Husqvarna LT1597/LTH1842 (asiento)
			
<input type="checkbox"/> 2176138	532 17 61-38	Original	Tractor Husqvarna LT1597/LTH1842 (contacto)
			
<input type="checkbox"/> 5000082	176138		Tractor AYP 18 a 20HP 42" (asiento)
			
<input type="checkbox"/> 2107601	582 10 76-01	Original	Tractor Husqvarna LTH1842/YTH24V54 (acople elect)
			

176

SWITCH, INTERRUPTORES Y PRESOSTATOS

AYP

SWITCH - HUSQVARNA / AYP

(HUSQVARNA / AYP)

Cod. Rumbo	Cod. Original	Origen	Aplicación
<input type="checkbox"/> 2407568 	532 40 75-68	Original	Tractor Husqvarna LTH1842 / YTH26V54 (reversa)
<input type="checkbox"/> 2192749 	532 19 27-49	Original	Tractor Poulan PB19542LT (asiento)
<input type="checkbox"/> 5000089 	174651 / 169417		Tractor AYP169417/174651/3 (plataforma)
<input type="checkbox"/> 9101080 	539 10 10-80	Original	Giro Cero Husqvarna RZ4621/MZ5225ZT/461ZX/561ZX
<input type="checkbox"/> 9113792 	539 11 37-92	Original	Giro Cero Husqvarna RZ4621/RZ5424/MZ5225ZT(freno)
<input type="checkbox"/> 9132140 	539 13 21-40	Original	Giro Cero Husqvarna RZ4621/RZ5424/461ZX/541ZX(Asiento)
<input type="checkbox"/> 6836704	586 83 67-04	Original	Giro Cero Husqvarna RZ246
<input type="checkbox"/> 4790602 	Niwa Original		Giro Cero Husqvarna RZ246
<input type="checkbox"/> 2421062 	532 42 10-62	Original	Giro Cero Husqvarna MZ52 /MZ54
<input type="checkbox"/> 9131627 	539 13 16-27	Original	Giro Cero Husqvarna MZ5225ZT
<input type="checkbox"/> 9119741	539 11 97-41	Original	Giro Cero Husqvarna P-ZT6128


SWITCH, INTERRUPTORES Y PRESOSTATOS

AYP / NIWA

177

SWITCH - GTM

(GTM)

Cod. Rumbo	Cod. Original	Origen	Aplicación
<input type="checkbox"/> 1605901	E.02.SPCOE01-01	Original	Chipeadora GTM (stop de emergencia)
			

INTERRUPTORES - NIWA

(NIWA)

Cod. Rumbo	Cod. Original	Origen	Aplicación
<input type="checkbox"/> 2197605	Niwa Original		Generador Niwa(GNW55/E/ER)
			
<input type="checkbox"/> 2194113	Niwa Original		Motor Horizontal Niwa MNW-200
			
<input type="checkbox"/> 2481055	Niwa Original		Motopison Niwa MQNW-40 2016
			
<input type="checkbox"/> 2430002	Niwa Original		Allanadora Niwa ACNW-65
			
<input type="checkbox"/> 2436039	Niwa Original		Allanadora Niwa ACNW-80
			
<input type="checkbox"/> 2446039	Niwa Original		Allanadora Niwa ACNW-90
			

VISITANOS EN LINKEDIN Y CONECTÁ CON GRUPO RUMBO

www.linkedin.com/company/gruporumbo



178

SWITCH, INTERRUPTORES Y PRESOSTATOS

HUSQVARNA / ROBIN / SUBARU / HUSTLER

INTERRUPTORES - HUSQVARNA

(HUSQVARNA)

Cod. Rumbo	Cod. Original	Origen	Aplicación
<input type="checkbox"/> 2160784	532 16 07-84		Tractor Husqvarna 48",54" 22HP
			
<input type="checkbox"/> 2197802	532 19 78-02		Husqvarna LT1597 / YTH2042/PB22H46YT
			




INTERRUPTORES - ROBIN / SUBARU

(ROBIN / SUBARU)

Cod. Rumbo	Cod. Original	Origen	Aplicación
<input type="checkbox"/> 2120007	066-00004-81		Robin EY20 (pare)
			

INTERRUPTORES - HUSTLER

(HUSTLER)

Cod. Rumbo	Cod. Original	Origen	Aplicación
<input type="checkbox"/> 5900062	776476		Radio Cero Hustler (plataforma)
			
<input type="checkbox"/> 5900063	793315		Radio Cero Hustler (asiento)
			
<input type="checkbox"/> 5900064	781211		Radio Cero Hustler (pare)
			



SWITCH, INTERRUPTORES Y PRESOSTATOS

NIWA

179

PRESOSTATOS - NIWA

(NIWA)

Cod. Rumbo	Cod. Original	Origen	Aplicación
<input type="checkbox"/> 2824036 	Niwa Original		Compresor Niwa ANW-24/ACW-100/150/200
<input type="checkbox"/> 2850036 	Niwa Original		Compresor Niwa ANW-50

BATERÍAS

NIWA

BATERÍAS PARA CORTACÉSPED

(HUSQVARNA)

Cod. Rumbo	Cod. Original	Origen	Amperaje	Voltaje	Aplicación
<input type="checkbox"/> 2430765 	532 43 07-65		2,8 AMPER HORA	12VOLT	Cortacesped HVA. HU675FE
<input type="checkbox"/> 4353902 	584 35 39-01		3 AMPER HORA	12VOLT	Cortacesped HVA. HU725AWD

¿SABÍAS QUE GRUPO RUMBO
TIENE UN GRUPO DE CONSTRUCCIÓN
EXCLUSIVO DE “CORTE Y PULIDO” EN FACEBOOK?



En Facebook

www.facebook.com/groups/husqvarnacorteypulido





180

BATERÍAS

HUSQVARNA / ROBIN / SUBARU / HUSTLER

BATERÍAS PARA GENERADORES

(NIWA)

Cod. Rumbo	Cod. Original	Origen	Amperaje	Voltaje	Aplicación
<input type="checkbox"/> 2195037			36 AMPER HORA	12VOLT	Generador Niwa GNW-100/103
					
<input type="checkbox"/> 9400113			7 AMPER HORA	12VOLT	Generador Niwa GNW-28E
					
<input type="checkbox"/> 9400112			12 AMPER HORA	12VOLT	Generador Niwa GNW-55E / ER / MNV 13E M. Nuevo
					
<input type="checkbox"/> 9400114			17 AMPER HORA	12VOLT	Generador Niwa GNW-55E / ER / MNV 13E M. Viejo
<input type="checkbox"/> 9400014			17 AMPER HORA	12VOLT	Generador Niwa GNW-73-ER
					

BATERÍAS PARA MINITRACTORES

(HUSQVARNA / POULAN / HUSTLER)

Cod. Rumbo	Cod. Original	Amperaje	Voltaje	Aplicación
<input type="checkbox"/> 9400012		24 AMPER HORA	12VOLT	Para Mini-Tractor Husqvarna/poula cero Husqvarna
				
<input type="checkbox"/> 9400013		24 AMPER HORA	12VOLT	Para Mini-Tractor/ Giro cero Hustle
				



Seguí a **GRUPO RUMBO** en **Facebook**

www.facebook.com/gruporumboargentina

PLANILLA COMPARATIVAS DE BUJÍAS 2 Y 4 TIEMPOS

HUSQVARNA / NGK / KOHLER / CHAMPION

181

PLANILLA COMPARATIVA DE BUJÍAS - 2 TIEMPOS

(HUSQVARNA / NGK / CHAMPION)

Aplicación	Ancho de llave	Diam. Rosca	Long. rosca	Dist. electrodos	HUSQVARNA		NGK	CHAMPION
					Codigo Rumbo	Codigo Original	Codigo Original	Codigo Original
Husqvarna 236/455/55/61/365/272/356BT/128R/C/Desmalezadoras y Motosierras chinas	19mm	14mm	9,5mm	0,7mm	3235108	5032351-08	BPMR7A	RCJ7Y
Husqvarna 288XP/327PT5S/327HE4X/K760/ K1270	19mm	14mm	9,5mm	0,7mm	3235109	5032351-09	BPMR7A	RCJ7Y
Husqvarna 435E/445e/III/226R/236R/143RI	19mm	14mm	9,5mm	0,7mm	3235111	5032351-11	BPMR7A	RCJ7Y
Husqvarna 545/545FR/345FR/T435/T540 XPII/T540 XP	16mm	10mm	12,7mm	0,7mm	4543001	5145430-01	CMR6H	
Husqvarna 570BTS	16mm	10mm	12,7mm	0,7mm	1233401	5212334-01	CMR7H	
Husqvarna 345FR/T435	16mm	10mm	12,7mm	0,7mm	4519601	5745196-01	CMR6H	
Husqvarna 553RS/226HD60	16mm	10mm	12,7mm	0,7mm	8059501	5780595-01	CMR7H	
Husqvarna 525PT5S	14mm	12,5mm	9,5mm	0,7mm	4968101	5849681-01	BPMR-8Y	
Husqvarna HQT-4 122C	16mm	10mm	9,5mm	0,8mm	0710201	5907102-01	CMR6A	
Husqvarna 120/125	16mm	10mm	12,7mm	0,7mm	0844001	5908440-01	CMR7H	

PLANILLA COMPARATIVA DE BUJÍAS - 4 TIEMPOS

(HUSQVARNA / KOHLER / CHAMPION)

Aplicación	Ancho de llave	Diam. Rosca	Long. rosca	Dist. electrodos	HUSQVARNA		NGK	KOHLER		CHAMPION
					Codigo Rumbo	Codigo Original	Codigo Original	Codigo Rumbo	Codigo Original	Codigo Original
Motores con eje vertical, cortadoras de cesped (Briggs & stratton)	20,8mm	14mm	9,5mm	0,7mm	7616601	5776166-01	B2LM			J19LM
Motores con eje vertical, Tractores y Motor OHV /Horizontales Chinos	16mm	14mm	19mm	0,9mm	7616606	5776166-06	BCPR6ES			RC12YC
Motores con eje vertical, modelos XT675/XT775 Kohler	17,4mm	12mm	19mm	0,7mm				1413211	1413211-S	RA8HC
Generadores Chinos (Niwa, Sansei, Gamma), Motores Honda	20,8mm	14mm	9,5mm	0,7mm	7616605	5776166-05	BPR6ES			RN9YC
Motor Horizontal Kohler CH6 al CH255	16mm	14mm	12,5mm	0,9mm	1029776	5310297-76	BKR5ES	1213202	1213202-S	
Motor Horizontal Kohler CH20C/CH640/CH740/CH750/CH730	16mm	14mm	19mm	0,9mm				2513212	2513212-S	
Motor Vertical Kohler SV471/SV541/KT745	16mm	14mm	19mm	0,9mm				2513214	2513214-S	



Seguí a NIWA en Facebook

www.facebook.com/niwaargentina









182

VOLANTES MAGNÉTICOS

NIWA

VOLANTES MAGNÉTICOS - NIWA

(NIWA)

Cod. Rumbo	Cod. Original	Aplicación
<input type="checkbox"/> 2191807	Niwa Original	Generador Niwa GNW-12
		
<input type="checkbox"/> 2168068	Niwa Original	Motor Horizontal Niwa MNW-55 /65/Generador GNW-28
		
<input type="checkbox"/> 2173088	Niwa Original	Motor Horizontal Niwa MNW-80
		
<input type="checkbox"/> 2188088	Niwa Original	Motor Horizontal Niwa MNW-130
		
<input type="checkbox"/> 2188089	Niwa Original	Motor Horizontal Niwa MNW-130-E/Generador Niwa GNW-55/70/73 (co corona)
		
<input type="checkbox"/> 2194006	Niwa Original	Motor Horizontal Niwa MNW-200
		
<input type="checkbox"/> 2170613	Niwa Original	Motor Diesel 10Hp Niwa(MNWD-10)
		
<input type="checkbox"/> 2480595	Niwa Original	Motopison Niwa MQNW-40
		

VISITANOS EN LINKEDIN Y CONECTÁ CON GRUPO RUMBO



www.linkedin.com/company/gruporumbo




VOLANTES MAGNÉTICOS

HONDA / KOHLER

183

VOLANTES MAGNÉTICOS - HONDA

(HONDA)

Cod. Rumbo	Cod. Original	Aplicación
<input type="checkbox"/> 2168068	31100-ZE0-010	Motor Horizontal GX-160/GX-200
		
<input type="checkbox"/> 2173088	31100-ZE2-010	Motor Horizontal GX-240
		
<input type="checkbox"/> 2188088	31100-ZE3-711	Motor Horizontal GX-390/GX-420
		

VOLANTES MAGNÉTICOS - KOHLER

(KOHKER)

Cod. Rumbo	Cod. Original	Origen	Aplicación
<input type="checkbox"/> 1402512	1402512-S	Original	Motor Vertical Kohler XT650-XT675
			
<input type="checkbox"/> 0978001	590 97 80-01	Original	Motor Vertical Kohler LTH 1738
			
<input type="checkbox"/> 1029974	531 02 99-74	Original	Motor Vertical Kohler 20/27HP (con corona)
			
<input type="checkbox"/> 3202521	3202521-S	Original	Motor Vertical Kohler KT745 (con corona)
			
<input type="checkbox"/> 2002544	2002544-S	Original	Motor Vertical Kohler SV471 - SV541 (con corona)
			

Husqvarna®



¿Querés ser **distribuidor Husqvarna?**

Sumate a nuestra gran red en todo el país
y encontrarás acceso a servicio, respaldo
y garantía cerca de los usuarios
de toda la Argentina.



Consultar disponibilidad geográfica

ventas@rumbosrl.com.ar

www.rumbosrl.com.ar

G·R·U·P·O
RUMBO

SISTEMA DE ARRANQUE



CONJUNTO DE ARRANQUE	186
POLEAS DE ARRANQUE	188
RESORTE DE ARRANQUE	190
COPA DE ARRANQUE	191

TRINQUETE DE ARRANQUE	193
CALZONETA DE ARRANQUE	193
VENTILADOR PLÁSTICO	194

186

CONJUNTO DE ARRANQUE

NIWA / HONDA





CONJUNTO DE ARRANQUE - NIWA

(NIWA)

Cod. Rumbo	Cod. Original	Origen	Aplicación
<input type="checkbox"/> 2189404		Niwa Original	Generador Niwa GNW-9,5 (2 tiempos)
			
<input type="checkbox"/> 2191915		Niwa Original	Generador Niwa GNW-12
			
<input type="checkbox"/> 2168355		Niwa Original	Motor Horizontal Niwa MNW-55 /65-Generador Niwa GNW-28/Hidrolavadora LNW-65/Motobomba Niwa WNW-55-2"/3"
			
<input type="checkbox"/> 2173313		Niwa Original	Motor Horizontal Niwa MNW-80/Motobomba Niwa WNW-80-4"
			
<input type="checkbox"/> 2188313		Niwa Original	Motor Horizontal Niwa MNW-130/Generador Niwa GNW-55/E/ER/70ER/73ER
			
<input type="checkbox"/> 2171920		Niwa Original	Motor Diesel (MNWD-10)
			

CONJUNTO DE ARRANQUE - HONDA

(HONDA)

Cod. Rumbo	Cod. Original	Origen	Aplicación
<input type="checkbox"/> 2168355	28400-ZH8-013ZA	Niwa Original	Motor Horizontal GX-160/GX-200
			
<input type="checkbox"/> 2173313	28400-ZE2-W01ZA	Niwa Original	Motor Horizontal GX-240
			
<input type="checkbox"/> 2188313	28400-ZE3-W02ZP	Niwa Original	Motor Horizontal GX-390
			
<input type="checkbox"/> 7500004	28400-ZH8-013ZA	Alternativo (stens 150-703)	Motor Horizontal GX-120
			


CONJUNTO DE ARRANQUE

NIWA / HONDA / SUBARU

187


CONJUNTO DE ARRANQUE - HONDA

(HONDA)

Cod. Rumbo	Cod. Original	Origen	Aplicación
<input type="checkbox"/> 7500005	28400-ZE3-W02ZP	Alternativo (stens 150-707)	Motor Horizontal GX-390
			


CONJUNTO DE ARRANQUE MOTOPISÓN - NIWA

(NIWA)

Cod. Rumbo	Cod. Original	Origen	Aplicación
<input type="checkbox"/> 2480608		Niwa Original	motor Niwa MQNW-40 modelo viejo
			
<input type="checkbox"/> 2481057		Niwa Original	motor Niwa MQNW-40 (2016 en adelante) Honda GCV135 / 160
			

CONJUNTO DE ARRANQUE MOTOR - ROBIN SUBARU

(ROBIN - SUBARU)

Cod. Rumbo	Cod. Original	Origen	Aplicación
<input type="checkbox"/> 2120001	227 50211 00.		Robin EY20
			
<input type="checkbox"/> 2112210	269 50201 40	Alternativo (stens 150-899)	Robin EH12-2D
			

CONJUNTO DE ARRANQUE MOTOR - KOHLER

(KOHLER)

Cod. Rumbo	Cod. Original	Origen	Aplicación
<input type="checkbox"/> 1416520	1416520-S	Original	Kohler XT650-XT675
			





188

POLEAS DE ARRANQUE

NIWA

POLEAS DE ARRANQUE - NIWA

(NIWA)

Cod. Rumbo	Cod. Original	Origen	Aplicación
<input type="checkbox"/> 2189411	Niwa Original		Generador Niwa GNW-9.5
			
<input type="checkbox"/> 2191906	Niwa Original		Generador Niwa GNW-12
			
<input type="checkbox"/> 2168513	Niwa Original		Motor Horizontal Niwa MNW-55/65/Generador Niwa GNW-28/Motobomba WNW-55-2"/3"/Hidrolavadora LNW-65
			
<input type="checkbox"/> 2173514	Niwa Original		Motor Horizontal Niwa MNW-80/Motobomba WNW-80-4"
			
<input type="checkbox"/> 2188514	Niwa Original		Motor Horizontal Niwa MNW-130/Generador Niwa GNW-55/E/ER/70ER/73ER
			
<input type="checkbox"/> 2171410	Niwa Original		Motor Diesel Niwa MNWD-10



Guías rápidas de Grupo Rumbo

Acceda de forma ágil y precisa a los repuestos más utilizados en los equipos de mayor rotación.

Visite nuestro sitio web en:

www.rumbosrl.com.ar




POLEAS DE ARRANQUE

ROBIN SUBARU

189



POLEAS DE ARRANQUE - HONDA

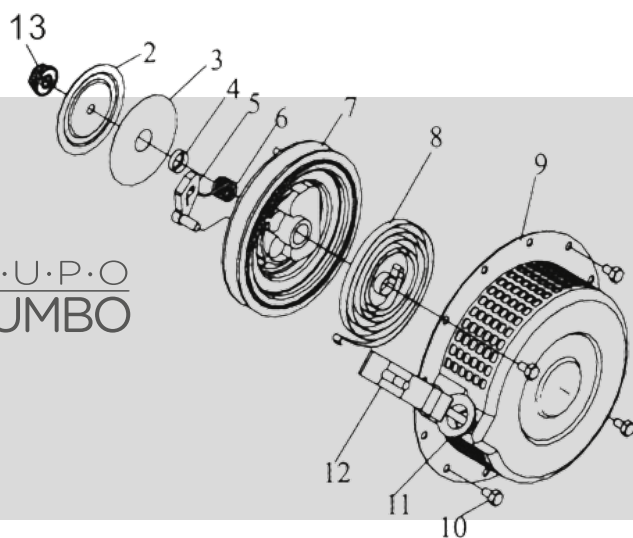
(HONDA)

Cod. Rumbo	Cod. Original	Origen	Aplicación
<input type="checkbox"/> 2168513	28420-ZH8-003	Alternativo Niwa	Motor Horizontal GX-160/GX-200
			
<input type="checkbox"/> 2173514	28421-ZE2-W01	Alternativo Niwa	Motor Horizontal GX-240
			
<input type="checkbox"/> 2188514	28421-ZE3-W01	Alternativo Niwa	Motor Horizontal GX-390/GX-420
			

POLEAS DE ARRANQUE - BRIGGS & STRATTON

(ROBIN SUBARU)

Cod. Rumbo	Cod. Original	Origen	Aplicación
<input type="checkbox"/> 7110035	280439	Alternativo (stens 150-094)	B&S 3,5-4Hp vertical mod Viejo
			
<input type="checkbox"/> 7110050	493824	Alternativo (stens 150-991)	B&S p/5-6 Hp vertical
			



Grupo Rumbo te la hace fácil,
Encontrá en nuestra web **los despieces,**
de todos nuestros equipos.

Visite nuestro sitio web en:

www.rumbosrl.com.ar





190

RESORTE DE ARRANQUE

NIWA



RESORTE DE ARRANQUE - NIWA

(NIWA)

Cod. Rumbo	Cod. Original	Origen	Aplicación
<input type="checkbox"/> 2189403	Niwa Original		Generador Niwa GNW-9,5 2 TIEMPOS
			
<input type="checkbox"/> 2191904	Niwa Original		Generador Niwa GNW-12
			
<input type="checkbox"/> 2168511	Niwa Original		Motor Horizontal Niwa MNW-55 /65/Generador Niwa GNW-28/Motobomba Niwa WNW-55-2"/3"/Hidrolavadora Niwa LNW-65
			
<input type="checkbox"/> 2188511	Niwa Original		Motor Horizontal Niwa MNW-80/Motobomba WNW-80-4"/Motor Horizontal Niwa MNW-130 / Generador Niwa GNW-55/ E / ER / 70ER / 73ER / Hidrolavadora LNW-130
			



RESORTE DE ARRANQUE - HONDA

(HONDA)

Cod. Rumbo	Cod. Original	Origen	Aplicación
<input type="checkbox"/> 2168511	28442-ZH8-003	Alternativo Niwa	Motor Horizontal GX-160/GX-200
			
<input type="checkbox"/> 2188511	28442-ZE2-WO1	Alternativo Niwa	Motor Horizontal GX-240/GX-390/GX-420
			

RESORTE DE ARRANQUE - ROBIN SUBARU

(ROBIN SUBARU)

Cod. Rumbo	Cod. Original	Origen	Aplicación
<input type="checkbox"/> 2112211	261-50115-08		Motor Robin EH12-2D
			
<input type="checkbox"/> 2117211	270-50115-08	Alternativo (stens 155-400)	Motor Robin EX17
			

COPA DE ARRANQUE

NIWA

191

MANIJAS DE ARRANQUE

(NIWA / B&S)

Cod. Rumbo	Cod. Original	Origen	Aplicación
<input type="checkbox"/> 7250010	393152	Alternativo (stens 140-091)	Motores B&S UNIVERSAL
			
<input type="checkbox"/> 2168730	Niwa Original		Motor Horizontal Niwa MNW-55 /65/Generador Niwa GNW-28/Motobomba Niwa WNW-55-2"/3"/Hidrolavadora Niwa LNW-65/Motor Horizontal MNW-80/Motobomba WNW-80-4"/Motor Horizontal Niwa MNW-130/Generador Niwa GNW-55/E/ER/70ER/73ER/Hidrolavadora LNW-130
			

COPA DE ARRANQUE - NIWA

(NIWA)

Cod. Rumbo	Cod. Original	Origen	Diam exterior	Diam interior	Alto	Aplicación
<input type="checkbox"/> 2168765	Niwa Original		6,7cm	1,8cm	7,5cm	Motor Horizontal Niwa MNW-55 /65/Generador Niwa GNW-28/Motobomba Niwa WNW-55-2"/3"/Hidrolavadora Niwa LNW-65
						
<input type="checkbox"/> 2173780	Niwa Original		6,6cm	1,8cm	6,6cm	Motor Horizontal Niwa MNW-80/Motobomba WNW-80-4"
						
<input type="checkbox"/> 2188780	Niwa Original		6,6cm	1,8cm	7,3cm	Motor Horizontal Niwa MNW-130/Generador Niwa GNW-55/E/ER/70ER/73ER/Hidrolavadora LNW-130
						
<input type="checkbox"/> 2171404	Niwa Original		11cm	3,8cm	6,8cm	Motor Diesel 10Hp Niwa(MNWD-10)
						
<input type="checkbox"/> 2480597	Niwa Original		6,7cm	1,4cm	5,2cm	Motopison Niwa MQNW-40 Mod.viej
						
<input type="checkbox"/> 2481064	Niwa Original		6,7cm	1,4cm	5,2cm	Motopison Niwa MQNW-40 (a partir 2016)
						

SUSCRIBITE A NUESTRO CANAL DE YOUTUBE



www.youtube.com/user/rumbosrl

192

COPA DE ARRANQUE

HONDA /

COPA DE ARRANQUE - HONDA

(HONDA)

Cod. Rumbo	Cod. Original	Origen	Diam exterior	Diam interior	Alto	Aplicación
<input type="checkbox"/> 2168765	28400-ZE1-00	Alternativo Niwa	6,7cm	1,8cm	7,5cm	Motor Horizontal GX-160/GX-200
						
<input type="checkbox"/> 2173780		Alternativo Niwa	6,6cm	1,8cm	6,6cm	Motor Horizontal GX-240
						
<input type="checkbox"/> 2188780		Alternativo Niwa	6,6cm	1,8cm	7,3cm	Motor Horizontal GX-390/GX-420
						

COPA DE ARRANQUE - KOHLER

(KOHLER)

Cod. Rumbo	Cod. Original	Origen	Diam exterior	Diam interior	Alto	Aplicación
<input type="checkbox"/> 1410904	1410904-S		7,5cm	1,4cm	4,2cm	Motor Vertical Kohler XT650-XT675
						



Husqvarna®

¿Querés ser distribuidor Husqvarna?

Sumate a nuestra gran red en todo el país
y tenga acceso a servicios, respaldo y garantías.

Consultar disponibilidad geográfica

ventas@rumbosrl.com.ar

TRINQUETE DE ARRANQUE

NIWA

193

TRINQUETE DE ARRANQUE





(NIWA / B&S)

Cod. Rumbo	Cod. Original	Origen	Largo	Ancho	Aplicación
<input type="checkbox"/> 2189410	Niwa Original		4cm	1,5cm	Generador Niwa GNW-9,5 (2 tiempo
					
<input type="checkbox"/> 2191907	Niwa Original		3,2cm	1,5cm	Generador Niwa GNW-12
					
<input type="checkbox"/> 2188516	Niwa Original		3,4cm	1,5cm	Motor Horizontal Niwa MNW-80/130/Generador Niwa GNW-55/E/ER/70ER/73ER/Hidrolavadora LNW-130
					
<input type="checkbox"/> 7240400	281505S	Alternativo (stens 150-619)			Motor Vertical B&S 3,5/3,75/5 Hp
					

5 | SISTEMA DE ARRANQUE

CAZOLETA PORTA TRINQUETE - NIWA

(NIWA)

Cod. Rumbo	Cod. Original	Origen	Díámetro exterior	Alto	Aplicación
<input type="checkbox"/> 2189408	Niwa Original		4,2cm	0,5cm	Generador Niwa GNW-9,5 (2 tiempo
					
<input type="checkbox"/> 2191909	Niwa Original		5,4cm	0,8cm	Generador Niwa GNW-12
					
<input type="checkbox"/> 2168515	Niwa Original		5,6cm	0,9cm	Motor Horizontal Niwa MNW-55/65/Generador Niwa GNW-28/Motobomba Niwa WNW-55-2"/3"/Hidrolavadora Niwa LNW-65
					
<input type="checkbox"/> 2188516	Niwa Original		5,6cm	0,9cm	Motor Horizontal Niwa MNW-80/130/Generador Niwa GNW-55/E/ER/70ER/73ER/Hidrolavadora LNW-130
					



Seguí a **NIWA** en **Facebook**

www.facebook.com/niwaargentina





194

VENTILADOR PLÁSTICO

NIWA / HONDA






VENTILADOR PLÁSTICO - NIWA

(NIWA)

Cod. Rumbo	Cod. Original	Aplicación
<input type="checkbox"/> 2191806	Niwa Original	Generador Niwa GNW-12
		
<input type="checkbox"/> 2193405	Niwa Original	Generador Niwa GNW-28
		
<input type="checkbox"/> 2168720	Niwa Original	Motor Horizontal Niwa MNW-55 /65/Generador Niwa GNW-28/Motobomba Niwa WNW-55-2"/3"/Hidrolavadora Niwa LNW-65
		
<input type="checkbox"/> 2173720	Niwa Original	Motor Horizontal Niwa MNW-80/Motobomba WNW-80-4"
		

VENTILADOR PLÁSTICO - HONDA

(HONDA)

Cod. Rumbo	Cod. Original	Origen	Aplicación
<input type="checkbox"/> 2168720	19511-ZE1-001		Motor Horizontal GX-160/GX200
			
<input type="checkbox"/> 2173720	19511-ZE2-000		Motor Horizontal GX-240
			
<input type="checkbox"/> 2188720	19511-ZE3-000		Motor Horizontal GX-390/GX-420
			
<input type="checkbox"/> 2194008			Motor Horizontal GX-620
			
<input type="checkbox"/> 2194008			Motor Horizontal GX-620
			

VENTILADOR PLÁSTICO

HUSQVARNA / KOHLER

195



VENTILADOR PLÁSTICO - HUSQVARNA

(HUSQVARNA)

Cod. Rumbo	Cod. Original	Aplicación
<input type="checkbox"/> 9120785	539 12 07-85	Motor Husqvarna RZ4621/RZ5424/461ZX/541ZX
		
<input type="checkbox"/> 0992301	590 99 23-01	Motor Husqvarna LTH 1738/TS138
		
<input type="checkbox"/> 6986801	506 98 68-01	Caja Hidrostatica Husqvarna K46
		
<input type="checkbox"/> 2140462	532 14 04-62	Caja Hidrostatica Husqvarna YTH160
		

VENTILADOR PLÁSTICO - KOHLER

(KOHLER)

Cod. Rumbo	Cod. Original	Aplicación
<input type="checkbox"/> 1715706	1715706-S	Motor Vertical Kohler XT650-XT675
		
<input type="checkbox"/> 3215704	3215704-S	Motor Vertical Kohler KT745
		

5 | SISTEMA DE ARRANQUE



**Mantenga su equipo original
solicite repuestos de calidad**

*Póngase en contacto con su
representante de ventas.*

www.rumbosrl.com.ar

Instructivo para cargar pedidos en el "Área de autogestión para distribuidores"

- 1. INGRESO Y REGISTRO:** Ingrese a www.rumbosrl.com.ar dentro del "Área de autogestión para distribuidores" utilizando usuario y contraseña.



- 2. CARGA DE PEDIDO:** En "Pedidos" busque los productos que desea, por código o descripción y el resultado obtenido tendrán un indicador de stock:



BUSCADOR:

7500005 Conjunto de arranque Honda

CARRITO:

2173780 Copa de arranque Honda
2173514 Poleas de arranque Honda
7500005 Conjunto de arranque Honda

Disponibles Stock a confirmar No disponible

FINALIZAR PEDIDO

- 3. RETIRO / ENVÍO:** Elija la opción más conveniente y en caso de envío, el sistema le calculará el **costo de flete**



Elija tipo de envío:

Retira del depósito de Rumbo
Enviar por Andreani
Entrega Rumbo

FINALIZAR PEDIDO

2173780 Copa de arranque Honda
2173514 Poleas de arranque Honda
7500005 Conjunto de arranque Honda

ENVIAR PEDIDO



¡Haga su pedido ahora mismo!

www.rumbosrl.com.ar

REPUESTOS DE MOTOBOMBA



CARCAZA DE BOMBA	198
BASE DE CARCAZA DE BOMBA	199
TURBINA	200
CARCAZA DE TURBINA	201
MARIPOSA Y ACOPLE	202
EMPAQUETADURA	204

O'RING Y TAPÓN DE AGUA	205
ENTRADA DE AGUA	207
CODO DE SALIDA DE AGUA	208
JUNTAS	209
FILTRO DE AGUA	211




198

CARCAZA DE BOMBA

NIWA / HUSQVARNA




CARCAZA DE BOMBA - NIWA

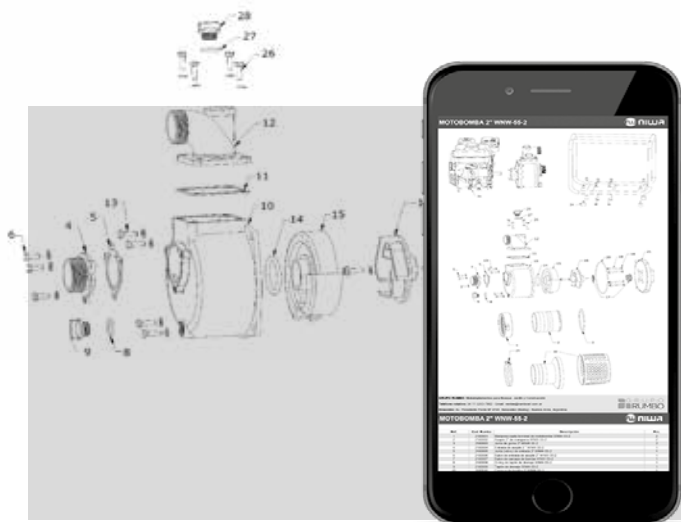
(NIWA)

Cod. Rumbo	Cod. Original	Modelo	Aplicación
<input type="checkbox"/> 2180010	Niwa Original	2"	Motobomba Niwa WNW-55-2" (Entrada y Salida de agua)
			
<input type="checkbox"/> 2181010	Niwa Original	3"	Motobomba Niwa WNW-55-3" (Entrada y Salida de agua)
			
<input type="checkbox"/> 2182010	Niwa Original	4"	Motobomba Niwa WNW-80-4" (Entrada y Salida de agua)
			

CARCAZA DE BOMBA - HUSQVARNA

(HUSQVARNA)

Cod. Rumbo	Cod. Original	Modelo	Aplicación
<input type="checkbox"/> 890601	590 89 06-01	1 1/2"	Motobomba Husqvarna W40P (Entrada y salida de agua)
			
<input type="checkbox"/> 823001	590 82 30-01	2"	Motobomba Husqvarna W50P (Entrada y salida de agua)
			
<input type="checkbox"/> 642401	590 64 24-01	3"	Motobomba Husqvarna W80P (Entrada y salida de agua)
			



Con las Guías Rápidas de Grupo Rumbo
acceda de forma ágil y precisa a los repuestos
más utilizados en los equipos
de mayor rotación.

www.rumbosrl.com.ar

BASE DE CARCAZA DE BOMBA

NIWA / HUSQVARNA

199





BASE DE CARCAZA DE BOMBA - NIWA

(NIWA)

Cod. Rumbo	Cod. Original	Modelo	Aplicación
<input type="checkbox"/> 2180021	Niwa Original	2"	Motobomba Niwa WNW-55-2
			
<input type="checkbox"/> 2181021	Niwa Original	3"	Motobomba Niwa MNW-55-3
			
<input type="checkbox"/> 2182021	Niwa Original	4"	Motobomba Niwa WNW-80-4
			

BASE DE CAZACA DE BOMBA - HUSQVARNA

(HUSQVARNA)

Cod. Rumbo	Cod. Original	Modelo	Aplicación
<input type="checkbox"/> 889701	590 88 97-01	1 1/2"	Motobomba Husqvarna W40P
			
<input type="checkbox"/> 820801	590 82 08-01	2"	Motobomba Husqvarna W50P
			
<input type="checkbox"/> 641201	590 64 12-01	3"	Motobomba Husqvarna W80P
			
<input type="checkbox"/> 612401	590 61 24-01	4"	Motobomba Husqvarna Diesel W100D
			

VISITÁ EL BLOG DE GRUPO RUMBO
y encontrará tips y recomendaciones



www.rumbosrl.com.ar/blog




200

TURBINAS

NIWA / HUSQVARNA




TURBINAS - NIWA


(NIWA)

Cod. Rumbo	Cod. Original	Modelo	Dato	Aplicación
<input type="checkbox"/> 2180016	Niwa Original	2"	3 aletas	Motobomba Niwa WNW-55-2
				
<input type="checkbox"/> 2181016	Niwa Original	3"	4 aletas	Motobomba Niwa MNW-55-3
				
<input type="checkbox"/> 2182016	Niwa Original	4"	3 aletas	Motobomba Niwa WNW-80-4
				

TURBINAS - HUSQVARNA

(HUSQVARNA)

Cod. Rumbo	Cod. Original	Modelo	Dato	Aplicación
<input type="checkbox"/> 890101	590 89 01-01	1 1/2"	4 aletas	Motobomba Husqvarna W40P
				
<input type="checkbox"/> 641501	590 64 15-01	2"/3"	4 aletas	Motobomba Husqvarna W50P/W80P
				
<input type="checkbox"/> 612901	590 61 29-01	4"	3 aletas	Motobomba Husqvarna Diesel W100D
				



**Mantenga su equipo original
solicite repuestos de calidad**

*Póngase en contacto con su
representante de ventas.*

www.rumbosrl.com.ar




CARCAZA DE TURBINA

NIWA / HUSQVARNA

201

CARCAZA DE TURBINAS - NIWA

(NIWA)

Cod. Rumbo	Cod. Original	Modelo	Aplicación
<input type="checkbox"/> 2180015	Niwa Original	2"	Motobomba Niwa WNW-55-2
			
<input type="checkbox"/> 2181015	Niwa Original	3"	Motobomba Niwa MNW-55-3
			
<input type="checkbox"/> 2182015	Niwa Original	4"	Motobomba Niwa WNW-80-4
			

CARCAZA DE TURBINAS - HUSQVARNA

(HUSQVARNA)

Cod. Rumbo	Cod. Original	Modelo	Aplicación
<input type="checkbox"/> 890201	590 89 02-01	1 1/2"	Motobomba Husqvarna W40P
			
<input type="checkbox"/> 820901	590 82 09-01	2"	Motobomba Husqvarna W50P
			
<input type="checkbox"/> 641601	590 64 16-01	3"	Motobomba Husqvarna W80P
			
<input type="checkbox"/> 613001	590 61 30-01	4"	Motobomba Husqvarna Diesel W100D
			

SUSCRIBITE A NUESTRO CANAL DE YOUTUBE



www.youtube.com/user/rumbosrl






202

MARIPOSA Y ACOPL

NIWA / HUSQVARNA





MARIPOSA - NIWA

(NIWA)

Cod. Rumbo	Cod. Original	Modelo	Aplicación
<input type="checkbox"/> 2180001	Niwa Original		Motobomba Niwa WNW-55-2"
			
<input type="checkbox"/> 2181001	Niwa Original		Motobomba Niwa WNW-55-3"
			
<input type="checkbox"/> 2182001	Niwa Original		Motobomba Niwa WNW-80-4"
			

MARIPOSA - HUSQVARNA

(HUSQVARNA)

Cod. Rumbo	Cod. Original	Aplicación
<input type="checkbox"/> 913901	590 91 39-01	Motobomba W40P
		
<input type="checkbox"/> 823601	590 82 36-01	Motobomba W50P
		
<input type="checkbox"/> 820101	590 82 01-01	Motobomba W80P
		
<input type="checkbox"/> 820401	590 82 04-01	Motobomba Diesel W100D
		

VISITANOS EN LINKEDIN Y CONECTÁ CON GRUPO RUMBO



www.linkedin.com/company/gruporumbo






MARIPOSA Y ACOPLA

NIWA / HUSQVARNA

203

ACOPLE - NIWA

(NIWA)

Cod. Rumbo	Cod. Original	Aplicación
<input type="checkbox"/> 2180002 	Niwa Original	Motobomba Niwa WNW-55-2"
<input type="checkbox"/> 2181002 	Niwa Original	Motobomba Niwa WNW-55-3"
<input type="checkbox"/> 2182002 	Niwa Original	Motobomba Niwa WNW-80-4"

ACOPLE - HUSQVARNA

(HUSQVARNA)

Cod. Rumbo	Cod. Original	Aplicación
<input type="checkbox"/> 913801 	590 91 38-01	Motobomba Husqvarna W40P 1 1/2"
<input type="checkbox"/> 823501 	590 82 35-01	Motobomba Husqvarna W50P 2"
<input type="checkbox"/> 820001 	590 82 00-01	Motobomba Husqvarna W80P 3"
<input type="checkbox"/> 820201 	590 82 02-01	Motobomba Husqvarna Diesel W100D 4"

¡GRUPO RUMBO Y SU FAMILIA DE MARCAS TE ESPERAN!



www.rumbosrl.com.ar

204

EMPAQUETADURA

NIWA / HUSQVARNA

EMPAQUETADURA - NIWA

(NIWA)

Cod. Rumbo	Cod. Original	Modelo	Aplicación
□ 2180017	Niwa Original	2"/3"	Motobomba Niwa WNW-55-2 / 3
□ 2182017	Niwa Original	4"	Motobomba Niwa WNW-80-4

EMPAQUETADURA - HUSQVARNA

(NIWA)

Cod. Rumbo	Cod. Original	Modelo	Aplicación
□ 889801	590 88 98-01	1 1/2"	Motobomba Husqvarna W40P
□ 641401	590 64 14-01	2"/3"	Motobomba Husqvarna W50P/W80P
□ 612801	590 61 28-01	4"	Motobomba Husqvarna Diesel W100D



Guías rápidas de Grupo Rumbo

Acceda de forma ágil y precisa a los repuestos más utilizados en los equipos de mayor rotación.

www.rumbosrl.com.ar

O´RING Y TAPÓN DE AGUA

NIWA / HUSQVARNA

205


O´RING - NIWA

(NIWA)

Cod. Rumbo	Cod. Original	Modelo	Aplicación
<input type="checkbox"/> 2180008	Niwa Original	2"	Motobomba Niwa WNW-55-2(de drenaje)
			
<input type="checkbox"/> 2180020	Niwa Original	2"	Motobomba Niwa WNW-55-2 (de la base)
			
<input type="checkbox"/> 2180027	Niwa Original	2"/3"	Motobomba Niwa WNW-55-2 / 3 (superior)
			
<input type="checkbox"/> 2181020	Niwa Original	3"	Motobomba Niwa MNW-55-3 (interior)
			
<input type="checkbox"/> 2182008	Niwa Original	4"	Motobomba Niwa WNW-80-4 (de drenaje)
			
<input type="checkbox"/> 2182020	Niwa Original	4"	Motobomba Niwa WNW-80-4 (de la base)
			
<input type="checkbox"/> 2182027	Niwa Original	4"	Motobomba Niwa WNW-80-4 (
			

O´RING - HUSQVARNA

(HUSQVARNA)

Cod. Rumbo	Cod. Original	Modelo	Aplicación
<input type="checkbox"/> 614401	590 61 44-01	1 1/2", 2", 3", 4"	Motobomba Husqvarna W40P/W50P/W80P/Diesel W100D (Superior y de drenaje)
			

Seguí a **GRUPO RUMBO** en Facebookwww.facebook.com/gruporumboargentina

206

TAPÓN DE AGUA

NIWA / HUSQVARNA


TAPÓN DE AGUA - NIWA


(NIWA)

Cod. Rumbo	Cod. Original	Modelo	Aplicación
<input type="checkbox"/> 2180009	Niwa Original	2",3"	Motobomba Niwa WNW-55-2/3 (de drenaje)
			
<input type="checkbox"/> 2180028	Niwa Original	2",3"	Motobomba Niwa WNW-55-2 / 3 (superior)
			
<input type="checkbox"/> 2182009	Niwa Original	4"	Motobomba Niwa WNW-80-4 (de drenaje)
			
<input type="checkbox"/> 2182028	Niwa Original	4"	Motobomba Niwa WNW-80-4 (superior)
			

TAPÓN DE AGUA - HUSQVARNA

(HUSQVARNA)

Cod. Rumbo	Cod. Original	Modelo	Aplicación
<input type="checkbox"/> 614601	590 61 46-01	1 1/2",2",3",4"	Motobomba Husqvarna W40P/W50P/W80P/Diesel W100D (Superior y de drenaje)
			






ENTRADA DE AGUA

NIWA / HUSQVARNA

207

ENTRADA DE AGUA - NIWA

(NIWA)

Cod. Rumbo	Cod. Original	Modelo	Aplicación
<input type="checkbox"/> 2180004	Niwa Original	2"	Motobomba Niwa WNW-55-2
			
<input type="checkbox"/> 2181004	Niwa Original	3"	Motobomba Niwa WNW-55-3
			
<input type="checkbox"/> 2182004	Niwa Original	4"	Motobomba Niwa WNW-80-4
			

ENTRADA DE AGUA - HUSQVARNA

(HUSQVARNA)

Cod. Rumbo	Cod. Original	Modelo	Aplicación
<input type="checkbox"/> 894201	590 89 42-01	1 1/2"	Motobomba Husqvarna W40P
<input type="checkbox"/> 822701	590 82 27-01	2"	Motobomba Husqvarna W50P
			
<input type="checkbox"/> 642301	590 64 23-01	3"	Motobomba Husqvarna W80P
			
<input type="checkbox"/> 615701	590 61 57-01	4"	Motobomba Husqvarna Diesel W100D
			

Seguí a **HUSQVARNA** en Facebookwww.facebook.com/husqvarnaargentina




208

CODO DE SALIDA DE AGUA

NIWA / HUSQVARNA

CODO DE SALIDA DE AGUA - NIWA

(NIWA)

Cod. Rumbo	Cod. Original	Aplicación
<input type="checkbox"/> 2180012 	Niwa Original	Motobomba Niwa WNW-55-2"
<input type="checkbox"/> 2181012 	Niwa Original	Motobomba Niwa MNW-55-3"
<input type="checkbox"/> 2182012 	Niwa Original	Motobomba Niwa WNW-80-4"

CODO DE SALIDA DE AGUA - HUSQVARNA

(HUSQVARNA)

Cod. Rumbo	Cod. Original	Aplicación
<input type="checkbox"/> 913101 	590 91 31-01	Motobomba Husqvarna W40P 1 1/2"
<input type="checkbox"/> 822201 	590 82 22-01	Motobomba Husqvarna W50P 2"
<input type="checkbox"/> 641901 	590 64 19-01	Motobomba Husqvarna W80P 3"
<input type="checkbox"/> 613701 	590 61 37-01	Motobomba Husqvarna Diesel W100D 4"

¿SABÍAS QUE GRUPO RUMBO
TIENE UN GRUPO EN FACEBOOK DE **"TODO DE SOLDADURA Y CORTE"**?



En Facebook

www.facebook.com/groups/todosobresoldaduraycorte










JUNTAS

NIWA

209

JUNTAS - NIWA

(NIWA)

Cod. Rumbo	Cod. Original	Modelo	Aplicación
<input type="checkbox"/> 2180003	Niwa Original	2"	Motobomba Niwa WNW-55-2 (de goma)
			
<input type="checkbox"/> 2180005	Niwa Original	2"	Motobomba Niwa WNW-55-2 (valvula de entrada)
			
<input type="checkbox"/> 2180011	Niwa Original	2"	Motobomba Niwa WNW-55-2 (codo de salida)
			
<input type="checkbox"/> 2181003	Niwa Original	3"	Motobomba Niwa WNW-55-3 (de goma)
			
<input type="checkbox"/> 2181005	Niwa Original	3"	Motobomba Niwa WNW-55-3 (valvula de entrada)
			
<input type="checkbox"/> 2181011	Niwa Original	3"	Motobomba Niwa MNW-55-3 (codo de salida)
			
<input type="checkbox"/> 2182003	Niwa Original	4"	Motobomba Niwa WNW-80-4 (de goma)
			
<input type="checkbox"/> 2182005	Niwa Original	4"	Motobomba Niwa WNW-80-4 (valvula de entrada)
			
<input type="checkbox"/> 2182011	Niwa Original	4"	Motobomba Niwa WNW-80-4 (codo de salida)
			

6 | REPUESTOS DE MOTOBOMBAS

¿Y SABÍAS TAMBIÉN QUE GRUPO RUMBO
TIENE UN GRUPO EN FACEBOOK DE **"CONSTRUCCIÓN
EXCLUSIVO DE CORTE Y PULIDO"**?



En Facebook






www.facebook.com/groups/husqvarnacorteypulido

210

JUNTAS
HUSQVARNA

JUNTAS - HUSQVARNA

(HUSQVARNA)

Cod. Rumbo	Cod. Original	Modelo	Aplicación
<input type="checkbox"/> 890401	590 89 04-01	1 1/2"	Motobomba Husqvarna W40P 1 1/2"
			
<input type="checkbox"/> 912301	590 91 23-01	1 1/2"	Motobomba Husqvarna W40P 1 1/2"
			
<input type="checkbox"/> 890501	590 89 05-01	1 1/2"	Motobomba Husqvarna W40P 1 1/2"
			
<input type="checkbox"/> 913601	590 91 36-01	1 1/2"	Motobomba Husqvarna W40P 1 1/2"
<input type="checkbox"/> 822001	590 82 20-01	2"	Motobomba Husqvarna W50P 2"
			
<input type="checkbox"/> 822101	590 82 21-01	2"	Motobomba Husqvarna W50P 2"
<input type="checkbox"/> 822601	590 82 26-01	2"	Motobomba Husqvarna W50P 2"
<input type="checkbox"/> 823201	590 82 32-01	2"	Motobomba Husqvarna W50P 2"
<input type="checkbox"/> 641701	590 64 17-01	3"	Motobomba Husqvarna W80P 3"
			
<input type="checkbox"/> 641801	590 64 18-01	3"	Motobomba Husqvarna W80P 3"



Segui a **GRUPO RUMBO** en **Instagram**

www.instagram.com/gruporumbo.ar

JUNTAS

HUSQVARNA

211

JUNTAS - HUSQVARNA

(HUSQVARNA)




Cod. Rumbo	Cod. Original	Modelo	Aplicación
<input type="checkbox"/> 642201	590 64 22-01	3"	Motobomba Husqvarna W80P 3"
<input type="checkbox"/> 643001	590 64 30-01	3"	Motobomba Husqvarna W80P 3"

FILTRO DE AGUA

NIWA

FILTROS DE AGUA - NIWA

(NIWA)

Cod. Rumbo	Cod. Original	Modelo	Aplicación
<input type="checkbox"/> 2180030 	Niwa Original	2"	Motobomba Niwa WNW55-2
<input type="checkbox"/> 2181030 	Niwa Original	3"	Motobomba Niwa MNW-55-3
<input type="checkbox"/> 2182030 	Niwa Original	4"	Motobomba Niwa WNW-80-4



Segui a **HUSQVARNA** en Instagram www.instagram.com/husqvarna.ar









212

FILTRO DE AGUA

HUSQVARNA

FILTROS DE AGUA - HUSQVARNA

(HUSQVARNA)

Cod. Rumbo	Cod. Original	Modelo	Aplicación
<input type="checkbox"/> 914101	590 91 41-01	1 1/2"	Motobomba Husqvarna W40P (parte inferior)
			
<input type="checkbox"/> 914201	590 91 42-01	1 1/2"	Motobomba Husqvarna W40P (parte superior)
			
<input type="checkbox"/> 823901	590 82 39-01	2"	Motobomba Husqvarna W50P (parte inferior)
			
<input type="checkbox"/> 824101	590 82 41-01	2"	Motobomba Husqvarna W50P (parte superior)
			
<input type="checkbox"/> 643501	590 64 35-01	3"	Motobomba Husqvarna W80P (parte inferior)
			
<input type="checkbox"/> 616401	590 61 64-01	3"	Motobomba Husqvarna W80P (parte superior)
			
<input type="checkbox"/> 616301	590 61 63-01	4"	Motobomba Husqvarna Diesel W100D 4" (parte inferior)
			
<input type="checkbox"/> 616401	590 61 64-01	4"	Motobomba Husqvarna Diesel W100D 4" (parte superior)
			

¿Querés ser distribuidor Husqvarna?

*Sumate a nuestra gran red en todo el país
y tenga acceso a servicios, respaldo y garantías.*



Husqvarna

Consultar disponibilidad geográfica

ventas@rumbosrl.com.ar

REPUESTOS HIDROLAVADORAS Y COMPRESORES



LANZAS	214
PICOS DE LANZA	214
MANGUERAS	215
VÁLVULAS ANTIRETORNO Y ALIVIO	216
ACOPLES	219
REGULADORES PRESIÓN	220
CRAPODINA / COJINETE	221
VÁLVULA BY PASS / CALIBRE	221

BOMBA COMPLETA	222
CUERPO DE BOMBA	222
CUBIERTA DE LA BOMBA	223
RETENES	224
O'RING	226
MOTOR COMPLETO	231
EMBOLO	231







214

LANZAS

NIWA

LANZAS - NIWA

(NIWA)



Cod. Rumbo	Cod. Original	Contiene	Aplicación
<input type="checkbox"/> 2600100	G01	1 PISTOLA +1 LANZA	Niwa amb modelos LNW-65/LNW-130 (explosion)
			
<input type="checkbox"/> 2600216	G02	1 PISTOLA +1 LANZA	Niwa HDNWPRO10 (electrica)
			
<input type="checkbox"/> 2600203	G30	1 PISTOLA +2 LANZAS	Niwa HDNW200/300 (electrica)
			
<input type="checkbox"/> 2600214	G50	1 PISTOLA + 1LANZA	Niwa HDNW 500 (electrica)
			
<input type="checkbox"/> 2600215	G70	1 PISTOLA + 1LANZA	Niwa HDNW700/750 (electrica)
			
<input type="checkbox"/> 2600102		SOLO 1 LANZA	parte infer a expl. ambos mod
			

PICO DE LANZA

NIWA

PICO DE LANZA - NIWA

(NIWA)

Cod. Rumbo	Cod. Original	Medida	Color	Aplicación
<input type="checkbox"/> 2600103	Niwa Original	0°	Rojo	Hidrolavadora NIWA 65 / 130 (explosion)
				
<input type="checkbox"/> 2600104	Niwa Original	15°	Amarillo	Hidrolavadora NIWA 65 / 130 (explosion)
				

PICO DE LANZA

NIWA

215

PICO DE LANZA - NIWA

(NIWA)






Cod. Rumbo	Cod. Original	Medida	Color	Aplicación
<input type="checkbox"/> 2600105	Niwa Original	25°	Verde	Hidrolavadora NIWA 65 / 130/ ELECTRICAS TODAS
				
<input type="checkbox"/> 2600106	Niwa Original	40°	Blanco	Hidrolavadora NIWA 65 / 130 (explosion)
				
<input type="checkbox"/> 2600107	Niwa Original		Negro	Hidrolavadora NIWA 65 / 130 (explosion)
				

MANGUERAS

NIWA

MANGUERAS - NIWA

(NIWA)

Cod. Rumbo	Cod. Original	Largo	Presión	Aplicación
<input type="checkbox"/> 2600109	Niwa Original	8 Metros	260Bar	LNW-65/130 (explosion)
				
<input type="checkbox"/> 2600398	Niwa Original	5 Metros	130bar	HDNW-200-300 (electrica)
				
<input type="checkbox"/> 2600400	Niwa Original	5 Metros	200ba	HDNW-500-700 (electrica)
				
<input type="checkbox"/> 2600401	Niwa Original	5 Metros	200bar	HDNW-750 (electrica)
				
<input type="checkbox"/> 2600402	Niwa Original	8 Metros	160bar	HDNW-PRO-10 (electrica)
				




216

VÁLVULAS ANTIRRETORNO Y ALIVIO

NIWA



VÁLVULA DE ANTIRRETORNO - COMPRESORES - NIWA

(NIWA)

Cod. Rumbo	Cod. Original	Aplicación
<input type="checkbox"/> 2824044	Niwa Original	Compresor Niwa ANW-24/50
		
<input type="checkbox"/> 2861051	Niwa Original	Compresor Niwa ANW-100/150/200
		
<input type="checkbox"/> 2863067	Niwa Original	Compresor Niwa ANW-300/500
		


VÁLVULA DE ANTIRRETORNO - HIDROLAVADORAS - NIWA

(NIWA)

Cod. Rumbo	Cod. Original	Aplicación
<input type="checkbox"/> 2665031	Niwa Original	Hidrolavadora Niwa LNW-65 (explosion)
		
<input type="checkbox"/> 2613045	Niwa Original	Hidrolavadora Niwa LNW-130 (explosion)
		

VÁLVULAS DE ALIVIO - NIWA

(NIWA)

Cod. Rumbo	Cod. Original	Aplicación
<input type="checkbox"/> 2370089	Niwa Original	Hidrolavadora Niwa HDNW-700 (electrica)
		
<input type="checkbox"/> 2375095	Niwa Original	Hidrolavadora Niwa HDNW750 (electrica)





VÁLVULAS ANTIRRETORNO Y ALIVIO

NIWA

217






VÁLVULAS DE ALIVIO DE COMPROBACIÓN - NIWA

(NIWA)

Cod. Rumbo	Cod. Original	Aplicación
<input type="checkbox"/> 2320038 	Niwa Original	Hidrolavadora Niwa HDNW-200 (electrica)
<input type="checkbox"/> 2330043 	Niwa Original	Hidrolavadora Niwa HDNW-300 (electrica)
<input type="checkbox"/> 2350052 	Niwa Original	Hidrolavadora Niwa HDNW-500 (electrica)
<input type="checkbox"/> 2370085 	Niwa Original	Hidrolavadora Niwa HDNW-700 (electrica)

VÁLVULAS DE CONTRAPRESIÓN - NIWA

(NIWA)

Cod. Rumbo	Cod. Original	Aplicación
<input type="checkbox"/> 2320035 	Niwa Original	Hidrolavadora Niwa HDNW-200 (electrica)
<input type="checkbox"/> 2330040 	Niwa Original	Hidrolavadora Niwa HDNW-300 (electrica)
<input type="checkbox"/> 2350049 	Niwa Original	Hidrolavadora Niwa HDNW-500 (electrica)
<input type="checkbox"/> 2370090 	Niwa Original	Hidrolavadora Niwa HDNW-700 (electrica)
<input type="checkbox"/> 2375096 	Niwa Original	Hidrolavadora Niwa HDNW-750 (electrica)





218

VÁLVULAS ANTIRRETORNO Y ALIVIO

NIWA





VÁLVULAS DE CONTROL DE ENTRADA - NIWA

(NIWA)

Cod. Rumbo	Cod. Original	Aplicación
<input type="checkbox"/> 2320036 	Niwa Original	Hidrolavadora Niwa HDNW-200 (electrica)
<input type="checkbox"/> 2330041 	Niwa Original	Hidrolavadora Niwa HDNW-300 (electrica)
<input type="checkbox"/> 2350050 	Niwa Original	Hidrolavadora Niwa HDNW-500 (electrica)
<input type="checkbox"/> 2370079 	Niwa Original	Hidrolavadora Niwa HDNW-700 (electrica)

VÁLVULAS DE CONTROL DE SALIDA - NIWA

(NIWA)

Cod. Rumbo	Cod. Original	Aplicación
<input type="checkbox"/> 2320037 	Niwa Original	Hidrolavadora Niwa HDNW-200 (electrica)
<input type="checkbox"/> 2330042 	Niwa Original	Hidrolavadora Niwa HDNW-300 (electrica)
<input type="checkbox"/> 2350051 	Niwa Original	Hidrolavadora Niwa HDNW-500 (electrica)
<input type="checkbox"/> 2370083 	Niwa Original	Hidrolavadora Niwa HDNW-700 (electrica)

VISITANOS EN LINKEDIN Y CONECTÁ CON GRUPO RUMBO



www.linkedin.com/company/gruporumbo







ACOPLES

NIWA

219




ACOPLES DE HIDROLAVADORA - NIWA

(NIWA)

Cod. Rumbo	Cod. Original	Aplicación
<input type="checkbox"/> 2600112 	Niwa Original	Hidrolavadora Niwa LNW-130/LNW-65 (explosion)
<input type="checkbox"/> 2600114 	Niwa Original	Hidrolavadora Niwa LNW-130/LNW-65 (explosion)
<input type="checkbox"/> 2613065 	Niwa Original	Hidrolavadora Niwa LNW-130 (explosion)
<input type="checkbox"/> 2665048 	Niwa Original	Hidrolavadora Niwa LNW-65 (explosion)

ACOPLES DE COMPRESOR - NIWA

(NIWA)

Cod. Rumbo	Cod. Original	Aplicación
<input type="checkbox"/> 2861037 	Niwa Original	Compresor Niwa ANW-100/150/200
<input type="checkbox"/> 2862044 	Niwa Original	Compresor Niwa ANW-200
<input type="checkbox"/> 2863043 	Niwa Original	Compresor Niwa ACW-300/500

SUSCRIBITE A NUESTRO CANAL DE YOUTUBEwww.youtube.com/user/rumbosrl




220

REGULADORES DE PRESIÓN

NIWA




REGULADORES DE PRESIÓN HIDROLAVADORAS EXPLOSIÓN - NIWA

(NIWA)

Cod. Rumbo	Cod. Original	Aplicación
<input type="checkbox"/> 2665063 	Niwa Original	Niwa LNW-65
<input type="checkbox"/> 2613087 	Niwa Original	Niwa LNW-130
<input type="checkbox"/> 2613160 	Niwa Original	Niwa LNW130 completo

REGULADORES DE PRESIÓN COMPRESORES - NIWA

(NIWA)

Cod. Rumbo	Cod. Original	Aplicación
<input type="checkbox"/> 2824038 	Niwa Original	Niwa ANW-24
<input type="checkbox"/> 2850038 	Niwa Original	Niwa ANW-50
<input type="checkbox"/> 2850138 	Niwa Original	Niwa ANW-50
<input type="checkbox"/> 2861090	Niwa Original	Niwa ANW-100/150/200/300/500

VISITÁ EL BLOG DE GRUPO RUMBO
y encontrará tips y recomendaciones



www.rumbosrl.com.ar/blog




CRAPODINA / COJINETE

NIWA

221

CRAPODINA/ COJINETE - NIWA

(NIWA)



Cod. Rumbo	Cod. Original	Diámetro Interior	Diámetro exterior	Ancho	Aplicación
<input type="checkbox"/> 2665008	Niwa Original	4,56cm	6,5cm	1,4cm	Hidrolavadora Niwa LNW-65 (51109) (explosion)
					
<input type="checkbox"/> 2320027	Niwa Original	<u>3cm</u>	4,7cm	1,1cm	Hidrolavadora Niwa HDNW-200 (electrica)
					
<input type="checkbox"/> 2330032	Niwa Original	3cm	4,7cm	1,1cm	Hidrolavadora Niwa HDNW-300 (electrica)
					
<input type="checkbox"/> 2350041	Niwa Original	2,3cm	5,2cm	1,3cm	Hidrolavadora Niwa HDNW-500 (electrica)
					
<input type="checkbox"/> 2370098	Niwa Original	2,3cm	5,2cm	1,3cm	Hidrolavadora Niwa HDNW-700 (electrica)
					
<input type="checkbox"/> 2375079	Niwa Original	2,3cm	5,2cm	1,3cm	Hidrolavadora Niwa HDNW750 (electrica)
					

VÁLVULA BY PASS, (CALIBRE)

NIWA

VÁLVULA BY PASS,(CALIBRE) - NIWA

(NIWA)

Cod. Rumbo	Cod. Original	Diámetro	Alto	Aplicación
<input type="checkbox"/> 2613071	Niwa Original	1,6cm	4,9cm	Hidrolavadora Niwa LNW-130 (explosion)
				
<input type="checkbox"/> 2613055	Niwa Original	2,1cm	4,7cm	Hidrolavadora Niwa LNW-130 (explosion)
				



222

BOMBA COMPLETA

NIWA

BOMBA COMPLETA - NIWA

(NIWA)

Cod. Rumbo	Cod. Original	Aplicación
<input type="checkbox"/> 2665165	Niwa Original	Hidrolavadora NIWA LNW65 (explosion)
		
<input type="checkbox"/> 2613166	Niwa Original	Hidrolavadora NIWA LNW130 (explosion)
		

CUERPO DE BOMBA

NIWA

CUERPO DE BOMBA - NIWA

(NIWA)

Cod. Rumbo	Cod. Original	Aplicación
<input type="checkbox"/> 2320028	Niwa Original	Hidrolavadora Niwa HDNW-200 (electrica)
		
<input type="checkbox"/> 2330033	Niwa Original	Hidrolavadora Niwa HDNW-300 (electrica)
		
<input type="checkbox"/> 2350042	Niwa Original	Hidrolavadora Niwa HDNW-500 (electrica)
		
<input type="checkbox"/> 2370074	Niwa Original	Hidrolavadora Niwa HDNW-700 (electrica)
		
<input type="checkbox"/> 2375080	Niwa Original	Hidrolavadora Niwa HDNW-750 (electrica)
		
<input type="checkbox"/> 2310032	Niwa Original	Hidrolavadora Niwa HDNW-PRO10 (electrica)


CUERPO DE BOMBA

NIWA

223

CUERPO DE BOMBA - NIWA

(NIWA)

Cod. Rumbo	Cod. Original	Aplicación
<input type="checkbox"/> 2613051 	Niwa Original	Hidrolavadora Niwa LNW-130 (explosión)
<input type="checkbox"/> 2665003	Niwa Original	Hidrolavadora Niwa LNW-65 (explosión)

CUBIERTA DE LA BOMBA

NIWA

CUBIERTA DE LA BOMBA - NIWA

(NIWA)

Cod. Rumbo	Cod. Original	Aplicación
<input type="checkbox"/> 2320029 	Niwa Original	Hidrolavadora Niwa HDNW-200 (eléctrica)
<input type="checkbox"/> 2330034 	Niwa Original	Hidrolavadora Niwa HDNW-300 (eléctrica)
<input type="checkbox"/> 2350043 	Niwa Original	Hidrolavadora Niwa HDNW-500 (eléctrica)
<input type="checkbox"/> 2370080 	Niwa Original	Hidrolavadora Niwa HDNW-700 (eléctrica)
<input type="checkbox"/> 2375086 	Niwa Original	Hidrolavadora Niwa HDNW-750 (eléctrica)
<input type="checkbox"/> 2310054	Niwa Original	Hidrolavadora Niwa HDNW-PRO10 (eléctrica)




224

RETENES

NIWA

RETENES - NIWA

(NIWA)

Cod. Rumbo	Cod. Original	Diámetro interior	Diámetro exterior	Ancho	Aplicación
<input type="checkbox"/> 2320030	Niwa Original	1cm	1,6cm	0,4cm	Hidrolavadora Niwa HDNW-200 (electrica)
					
<input type="checkbox"/> 2320032	Niwa Original	1cm	1,6cm	0,4cm	Hidrolavadora Niwa HDNW-200 (electrica)
					
<input type="checkbox"/> 2330035	Niwa Original	1cm	1,6cm	0,4cm	Hidrolavadora Niwa HDNW-300 (electrica)
					
<input type="checkbox"/> 2330037	Niwa Original	1cm	1,6cm	0,4cm	Hidrolavadora Niwa HDNW-300 (electrica)
					
<input type="checkbox"/> 2350046	Niwa Original	1cm	1,6cm	0,4cm	Hidrolavadora Niwa HDNW-500 (electrica)
					
<input type="checkbox"/> 2350044	Niwa Original	1cm	1,6cm	0,4cm	Hidrolavadora Niwa HDNW-500 (electrica)
					
<input type="checkbox"/> 2370076	Niwa Original	1cm	1,6cm	0,4cm	Hidrolavadora Niwa HDNW-700 (electrica)
					
<input type="checkbox"/> 2370078	Niwa Original	1cm	1,6cm	0,4cm	Hidrolavadora Niwa HDNW-700 (electrica)
					
<input type="checkbox"/> 2375082	Niwa Original	1cm	1,6cm	0,4cm	Hidrolavadora Niwa HDNW750 (electrica)
					
<input type="checkbox"/> 2310013	Niwa Original	1,5cm	2,4cm	0,7cm	Hidrolavadora Niwa HDNW-PRO10 (electrica)
					



Segui a **NIWA** en Instagram www.instagram.com/niwa.ar

RETENES

NIWA

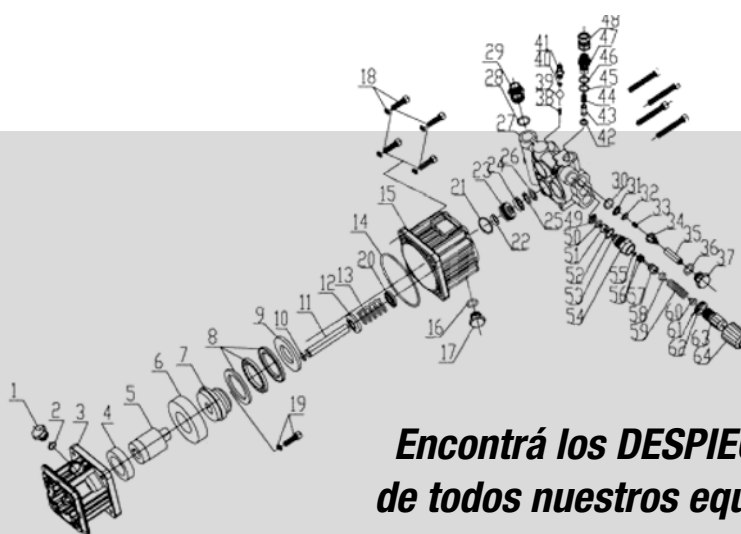
225

RETENES - NIWA

(NIWA)

Cod. Rumbo	Cod. Original	Diámetro interior	Diámetro exterior	Ancho	Aplicación
<input type="checkbox"/> 2310010	Niwa Original	1,7cm	4,7cm	0,7cm	Hidrolavadora Niwa HDNW-PRO10 (electrica)
<input type="checkbox"/> 2613036	Niwa Original	1,7cm	2,7cm	1cm	Hidrolavadora Niwa LNW-130 (explosion)
<input type="checkbox"/> 2613018	Niwa Original	1,8cm	2,6cm	0,7cm	Hidrolavadora Niwa LNW-130 (explosion)
<input type="checkbox"/> 2613089	Niwa Original	1,8cm	2,8cm	0,7cm	Hidrolavadora Niwa LNW-130 (explosion)
<input type="checkbox"/> 2665004	Niwa Original	4cm	5,5cm	0,8cm	Hidrolavadora Niwa LNW-65 (explosion)
<input type="checkbox"/> 2665020	Niwa Original	1,4cm	2,2cm	0,7cm	Hidrolavadora Niwa LNW-65 (explosion)

7 | REPUESTOS HIDROLABADORAS Y COMPRESORES



**Encontrá los DESPIECES,
de todos nuestros equipos,
desde tu celular.**

Visite nuestra web:

www.rumbosrl.com.ar

226

O'RING
NIWA

O'RING - NIWA

(NIWA)

Cod. Rumbo	Cod. Original	Diámetro exterior	Diámetro interior	Aplicación
<input type="checkbox"/> 2320041	Niwa Original	5.5mm	2mm	Hidrolavadora Niwa HDNW-200 (electrica)
				
<input type="checkbox"/> 2320046	Niwa Original	5.8mm	2mm	Hidrolavadora Niwa HDNW-200 (electrica)
				
<input type="checkbox"/> 2320057	Niwa Original	8mm	2mm	Hidrolavadora Niwa HDNW-200 (electrica)
				
<input type="checkbox"/> 2320039	Niwa Original	9.5mm	1.8mm	Hidrolavadora Niwa HDNW-200 (electrica)
				
<input type="checkbox"/> 2320043	Niwa Original	10mm	2.2mm	Hidrolavadora Niwa HDNW-300 (electrica)
				
<input type="checkbox"/> 2330048	Niwa Original	10mm	2.2mm	Hidrolavadora Niwa HDNW-300 (electrica)
				
<input type="checkbox"/> 2330046	Niwa Original	5.5mm	2mm	Hidrolavadora Niwa HDNW-300 (electrica)
				
<input type="checkbox"/> 2330051	Niwa Original	5.8mm	2mm	Hidrolavadora Niwa HDNW-300 (electrica)
				
<input type="checkbox"/> 2330062	Niwa Original	8mm	2mm	Hidrolavadora Niwa HDNW-300 (electrica)
				
<input type="checkbox"/> 2330044	Niwa Original	9.5mm	1.8mm	Hidrolavadora Niwa HDNW-300 (electrica)
				



Seguí a **NIWA** en **Facebook**

www.facebook.com/NiwaArgentina










O´RING

NIWA

227

O´RING - NIWA

(NIWA)












Cod. Rumbo	Cod. Original	Diámetro exterior	Diámetro interior	Aplicación
<input type="checkbox"/> 2350057	Niwa Original	10mm	2.2mm	Hidrolavadora Niwa HDNW-500 (electrica)
				
<input type="checkbox"/> 2350055	Niwa Original	5.5mm	2mm	Hidrolavadora Niwa HDNW-500 (electrica)
				
<input type="checkbox"/> 2350060	Niwa Original	5.8mm	2mm	Hidrolavadora Niwa HDNW-500 (electrica)
				
<input type="checkbox"/> 2350071	Niwa Original	8mm	2mm	Hidrolavadora Niwa HDNW-500 (electrica)
				
<input type="checkbox"/> 2350053	Niwa Original	9.5mm	1.8mm	Hidrolavadora Niwa HDNW-500 (electrica)
				
<input type="checkbox"/> 2370084	Niwa Original	10.6mm	1.8mm	Hidrolavadora Niwa HDNW-700 (electrica)
				
<input type="checkbox"/> 2370087	Niwa Original	14mm	2.65mm	Hidrolavadora Niwa HDNW-700 (electrica)
				
<input type="checkbox"/> 2370081	Niwa Original	5.5mm	2mm	Hidrolavadora Niwa HDNW-700 (electrica)
				
<input type="checkbox"/> 2370092	Niwa Original	6,6mm	2mm	Hidrolavadora Niwa HDNW-700 (electrica)
				
<input type="checkbox"/> 2310017	Niwa Original	14,5mm	1,8mm	Hidrolavadora HDNW-PRO10 (electrica)
				
<input type="checkbox"/> 2310053	Niwa Original	14mm	1,8mm	Hidrolavadora HDNW-PRO10 (electrica)
				

228

O'RING
NIWA

O'RING - NIWA

(NIWA)

Cod. Rumbo	Cod. Original	Diámetro exterior	Diámetro interior	Aplicación
<input type="checkbox"/> 2310043	Niwa Original	18mm	1,8mm	Hidrolavadora HDNW-PRO10 (electrica)
				
<input type="checkbox"/> 2310015	Niwa Original	2,45mm	1,8mm	Hidrolavadora HDNW-PRO10 (electrica)
				
<input type="checkbox"/> 2310069	Niwa Original	2,9mm	1,8mm	Hidrolavadora HDNW-PRO10 (electrica)
				
<input type="checkbox"/> 2310048	Niwa Original	3,7mm	2,5mm	Hidrolavadora HDNW-PRO10 (electrica)
				
<input type="checkbox"/> 2310034	Niwa Original	3,5mm	2,2mm	Hidrolavadora HDNW-PRO10 (electrica)
				
<input type="checkbox"/> 2310055	Niwa Original	3mm	1,8mm	Hidrolavadora HDNW-PRO10 (electrica)
				
<input type="checkbox"/> 2310027	Niwa Original	4,8mm	1,5mm	Hidrolavadora HDNW-PRO10 (electrica)
				
<input type="checkbox"/> 2310038	Niwa Original	4mm	1,1mm	Hidrolavadora HDNW-PRO10 (electrica)
				
<input type="checkbox"/> 2310040	Niwa Original	4mm	2,4mm	Hidrolavadora HDNW-PRO10 (electrica)
				
<input type="checkbox"/> 2310071	Niwa Original	5mm	1,8mm	Hidrolavadora HDNW-PRO10 (electrica)
				
<input type="checkbox"/> 2310045	Niwa Original	5mm	2mm	Hidrolavadora HDNW-PRO10 (electrica)
				

O´RING

NIWA

229

O´RING - NIWA

(NIWA)

Cod. Rumbo	Cod. Original	Diámetro exterior	Diámetro interior	Aplicación
<input type="checkbox"/> 2310058	Niwa Original	6,3mm	2,5mm	Hidrolavadora HDNW-PRO10 (electrica)
				
<input type="checkbox"/> 2310003	Niwa Original	6,3mm	2mm	Hidrolavadora HDNW-PRO10 (electrica)
				
<input type="checkbox"/> 2310025	Niwa Original	8mm	2mm	Hidrolavadora HDNW-PRO10 (electrica)
				

O´RING HIDRO EXPLOSIÓN - NIWA

(NIWA)








Cod. Rumbo	Cod. Original	Diámetro exterior	Diámetro interior	Aplicación
<input type="checkbox"/> 2665021	Niwa Original	Hidrolavadora Niwa LNW-65 (explosion)
				
<input type="checkbox"/> 2665046	Niwa Original	1,8cm	1,5cm	Hidrolavadora Niwa LNW-65 (explosion)
				
<input type="checkbox"/> 2665002	Niwa Original	1,7cm	1,4cm	Hidrolavadora Niwa LNW-65 (explosion)
				
<input type="checkbox"/> 2613034	Niwa Original	Hidrolavadora Niwa LNW-130 (explosion)
				
<input type="checkbox"/> 2613057	Niwa Original	1,7cm	1,3cm	Hidrolavadora Niwa LNW-130 (explosion)
				
<input type="checkbox"/> 2613062	Niwa Original	1,6cm	1,3cm	Hidrolavadora Niwa LNW-130 (explosion)
				

230

O'RING
NIWA

O'RING HIDRO EXPLOSIÓN - NIWA

(NIWA)

Cod. Rumbo	Cod. Original	Diámetro exterior	Diámetro interior	Aplicación
<input type="checkbox"/> 2613063	Niwa Original	1,8cm	1,5cm	Hidrolavadora Niwa LNW-130 (explosion)
				
<input type="checkbox"/> 2613004	Niwa Original	6,8cm	6,2cm	Hidrolavadora Niwa LNW-130 (explosion)
				
<input type="checkbox"/> 2613011	Niwa Original	11,5cm	11,1cm	Hidrolavadora Niwa LNW-130 (explosion)
				
<input type="checkbox"/> 2613009	Niwa Original	2cm	1,6cm	Hidrolavadora Niwa LNW-130 (explosion)
				
<input type="checkbox"/> 2613052	Niwa Original	2cm	1,6cm	Hidrolavadora Niwa LNW-130 (explosion)
				
<input type="checkbox"/> 2613044	Niwa Original	3,1cm	2,4cm	Hidrolavadora Niwa LNW-130 (explosion)
				
<input type="checkbox"/> 2613015	Niwa Original	1,5cm	1,2cm	Hidrolavadora Niwa LNW-130 (explosion)
				



¿Ya conocés la sección de CONTENIDOS de nuestra web?

Haciendo click en CONTENIDOS, podés acceder a catálogos, fichas técnicas, spots publicitarios, puestas en marcha y mucho más.

Visite nuestra web:

www.rumbosrl.com.ar






MOTOR COMPLETO

NIWA

231

MOTOR COMPLETO - NIWA



(NIWA)

Cod. Rumbo	Cod. Original	Diámetro exterior	Diámetro interior	Aplicación
<input type="checkbox"/> 2320050 	Niwa Original			Hidrolavadora HDNW-200 (electrica)
<input type="checkbox"/> 2330055 	Niwa Original			Hidrolavadora HDNW-300 (electrica)
<input type="checkbox"/> 2350064 	Niwa Original			Hidrolavadora HDNW-500 (electrica)
<input type="checkbox"/> 2370103 	Niwa Original			Hidrolavadora HDNW700 (electrica)
<input type="checkbox"/> 2375074 	Niwa Original			Hidrolavadora HDNW750 (electrica)

EMBOLO

EMBOLO - NIWA

(NIWA)

Cod. Rumbo	Cod. Original	Diámetro	Alto	Aplicación
<input type="checkbox"/> 2320033 	Niwa Original	1cm embolo, 1,9cm resorte y 2,1cm seguro	4,9cm	Hidrolavadora HDNW-200 (electrica)
<input type="checkbox"/> 2350047 	Niwa Original	1cm embolo, 1,9cm resorte y 2,1cm seguro	4,9cm	Hidrolavadora HDNW-500 (electrica)
<input type="checkbox"/> 2375081 	Niwa Original	Hidrolavadora HDNW -750 (electrica)
<input type="checkbox"/> 2310012 	Niwa Original	Hidrolavadora HDNW-PRO10 (electrica)

**Encontrá los despieces
de todos nuestros equipos
en un mismo lugar**



COMPRESOR NIWA ANW-100

Ref.	Cód.Rumbo	Descripción
1	2850001	Cilindro ANW-50/100
2	2850002	Pistón ANW-50/100
3	2850003	Junta de tapa de cilindro ANW-100
4	2850004	Juego de flappers ANW-100
5	2850005	Tapa de cilindro ANW-100
7	2850007	Junta de base de cilindro ANW-100
8	2850008	Estator ANW-50/100
9	2850009	Rotor ANW-50/100
11	2850011	Retén de rotor ANW-100



Descargalos desde nuestra web, en cada detalle de producto
ingresando a:

www.rumbosrl.com.ar

CONSUMIBLES



LUBRICANTES PARA MOTORES 2T	234
LUBRICANTES PARA MOTORES 4T	235
LUBRICANTES PARA CADENAS	236
GRASAS	237

234

LUBRICANTES PARA MOTORES 2T

HUSQVARNA

LUBRICANTES 2T (LS+) - HUSQVARNA

(HUSQVARNA / NIWA / POULAN / OTRAS)

Cod. Rumbo	Cod. Original	Referencia	Tipo	Unidad	Caja	Aplicación
<input type="checkbox"/> 8180302	578180302	Semi-Sintético	Envase	0,1L	24	Equipos 2T
						
<input type="checkbox"/> 8037002	578037002	Semi-Sintético	Envase/Dosif	1L	12	Equipos 2T
						
<input type="checkbox"/> 8037102	578037102	Semi-Sintético	Bidón	4L	3	Equipos 2T
						
<input type="checkbox"/> 8180002	578180002	Semi-Sintético	Bidón	10L	1	Equipos 2T
						
<input type="checkbox"/> 8180402	578180402	Semi-Sintético	Tambor	208L	1	Equipos 2T
						

LUBRICANTES 2T (XP) - HUSQVARNA

(HUSQVARNA / NIWA / POULAN / OTRAS)

Cod. Rumbo	Cod. Original	Referencia	Tipo	Unidad	Caja	Aplicación
<input type="checkbox"/> 8180303	578180303	Sintético	Envase	0,1L	24	Equipos 2T
						
<input type="checkbox"/> 8037003	578037003	Sintético	Envase / Dosificador	1L	12	Equipos 2T
						





LUBRICANTES PARA MOTORES 2T
STENS

235



LUBRICANTES 2T - SINTÉTICO - STENS

(HUSQVARNA / NIWA / POULAN / OTRAS)

Cod. Rumbo	Cod. Original	Referencia	Tipo	Unidad	Caja	Aplicación
<input type="checkbox"/> (0)770102	770-102	Sintético		1 GALLON (3,78L)		ACEITE SINTETICO 2 TIEMPOS
						
<input type="checkbox"/> (0)770260	770-260	Sintético		76 ml		ACEITE SINTETICO 2 TIEMPOS
						

LUBRICANTES 4T - MINERAL (SAE 30) - HUSQVARNA


(HUSQVARNA / NIWA / POULAN / POULAN PRO / OTRAS)

Cod. Rumbo	Cod. Original	Referencia	Tipo	Unidad	Caja	Aplicación
<input type="checkbox"/> 7419201	577419201	Monogrado	Envase	0,6L	12	Equipos con motor 4T
						
<input type="checkbox"/> 7419701	577419701	Monogrado	Envase	1,4L	12	Equipos con motor 4T
						

LUBRICANTES PARA MOTORES 4T
HUSQVARNA

LUBRICANTES 4T - SEMI SINTÉTICO (10W-30) - HUSQVARNA

(HUSQVARNA / NIWA / POULAN / POULAN PRO / OTRAS)

Cod. Rumbo	Cod. Original	Referencia	Tipo	Unidad	Caja	Aplicación
<input type="checkbox"/> 7419704	577419704	Multigrado 10W30	Envase	1L	12	Equipos con motor 4T
						

Seguí a **HUSQVARNA** en **Facebook**www.facebook.com/husqvarnaargentina



236

LUBRICANTES PARA MOTORES 4T

STENS

LUBRICANTES 4T (SAE 30 SJ) - STENS

(HUSQVARNA / NIWA / POULAN / POULAN PRO / OTRAS)

Cod. Rumbo	Cod. Original	Referencia	Tipo	Unidad	Caja	Aplicación
<input type="checkbox"/> (0)770030	770-030			0,6ltrs		ACEITE PARA MOTOR DE 4 TIEMPOS
						
<input type="checkbox"/> (0)770032	770-032			1,4L		ACEITE PARA MOTOR DE 4 TIEMPOS
						

LUBRICANTES PARA CADENA DE MOTOSIERRA

HUSQVARNA

LUBRICANTES - PARA CADENAS DE MOTOSIERRA - HUSQVARNA

(HUSQVARNA / NIWA / POULAN / OTRAS)

Cod. Rumbo	Cod. Original	Referencia	Tipo	Unidad	Caja	Aplicación
<input type="checkbox"/> 9396001	579396001	Adhesivo Vegetal	Envase	1L	12	Para cadena de motosierras
						
<input type="checkbox"/> 9396101	579396101	Adhesivo Vegetal	Bidón	5L	1	Para cadena de motosierras
						
<input type="checkbox"/> 6457301	596457301	Adhesivo X-GUARD BIO	Envase	1L	12	Para cadena de motosierras
						
<input type="checkbox"/> 9396301	579 39 63-01	Adhesivo	Tambor	208 ltrs	1	Para cadena de motosierras
						

VISITANOS EN LINKEDIN Y CONECTÁ CON GRUPO RUMBO



www.linkedin.com/company/gruporumbo



LUBRICANTES PARA CADENA DE MOTOSIERRA

STENS

237

LUBRICANTES PARA CADENAS DE MOTOSIERRA - STENS

(HUSQVARNA / NIWA / POULAN / OTRAS)

Cod. Rumbo	Cod. Original	Referencia	Tipo	Unidad	Caja	Aplicación
<input type="checkbox"/> (0)770704	770-704			0,95LT		Para cadena de motosierra



GRASAS

HUSQVARNA

GRASAS - HUSQVARNA

(HUSQVARNA / NIWA / POULAN / MTD / OTRAS)

Cod. Rumbo	Cod. Original	Referencia	Tipo	Unidad	Caja	Aplicación
<input type="checkbox"/> 2512701	502512701		Pomo	225g		Multiproposito
<input type="checkbox"/> 3621201	503621201		Pomo	40g		Rodamientos para espadas y piñones
<input type="checkbox"/> 3976401	503976401	Engrasador ECO	Pomo	100g		Aplicador para engranajes
<input type="checkbox"/> 1911401	501911401		Aplicador sin carga			Aplicador engrasador para espadas de motosierra y piñones.
<input type="checkbox"/> 5011701	595011701		Aplicador precargado			Aplicador engrasador para espadas de motosierra y piñones.



Alternativo  **Stens**
THE PARTS COMPANY



Grupo Rumbo, tiene la más completa línea de lubricantes para sus equipos y motores 4T y 2T

Póngase en contacto con su **representante de ventas.**

www.rumbosrl.com.ar



LUBRICANTES, COMBUSTIBLE Y EQUIPOS DE LLENADO DE HUSQVARNA

Los lubricantes y equipos de llenado de Husqvarna te garantizan una larga vida útil en tus equipos, disminuyen la necesidad de mantenimiento y los tiempos de inactividad.

2T		CADENA		4T
Semisintéticos LS+ - 55cc	Sintéticos XP + 55cc	Adhesivo MINERAL Premium	Adhesivo VEGETAL X-GUARD BIO	Monogrado SAE 30 ④
PROPORCIÓN 1.50		④	④	Multigrado 10W-30 ④
NAFTA	ACEITE 2T			
1 LITRO	20 CM ³			
5 LITRO	100 CM ³			
10 LITRO	200 CM ³			



Para mayor información, pongase en contacto con nuestros especialistas.

www.rumbosrl.com.ar



REPUESTOS Y ACCESORIOS AUTOMOWER






CHASIS	240
RUEDAS Y NEUMÁTICOS	241
MOTOR Y EQUIPO DE CORTE	242
CLAVIJAS PLÁSTICAS	243
ESTACIÓN DE CARGA	243
INSTALACIÓN DE CARGA	245

240

CHASIS HUSQVARNA

CHASIS SUPERIOR - HUSQVARNA

(HUSQVARNA)

Cod. Rumbo	Cod. Original	Aplicación
<input type="checkbox"/> 4874705	574 87 47-05	Automower Husqvarna Junta 5 mm AM 430 X 574 87 47-05
		
<input type="checkbox"/> 4874708	574 87 47-08	Automower Husqvarna Junta 5 mm AM 310 574 87 47-08
		
<input type="checkbox"/> 4874709	574 87 47-09	Automower Husqvarna Junta 5 mm AM 310 574 87 47-09
		

CHASIS INFERIOR - HUSQVARNA

(HUSQVARNA)

Cod. Rumbo	Cod. Original	Aplicación
<input type="checkbox"/> 9585701	589 58 57-01	Batería AM 430X 589 58 57-01
		
<input type="checkbox"/> 9586201	58 958 62-01	Batería AM310 Li-ion 2.1Ah/38.85W/h 589586201
		
<input type="checkbox"/> 9586101	589 58 61-01	Batería AM 105 589 58 61-01
		
<input type="checkbox"/> 2852601	592 85 26-01	Placa madre AM430X
		
<input type="checkbox"/> 2851801	592 85 18-01	Placa madre AM310 592 85 18-01
		



Segui a **HUSQVARNA** en **Instagram** www.instagram.com/husqvarna.ar










RUEDAS Y NEUMÁTICOS


HUSQVARNA

241

RUEDAS Y NEUMÁTICOS - HUSQVARNA

(HUSQVARNA)

Cod. Rumbo	Cod. Original	Aplicación
<input type="checkbox"/> 1621401	581 62 14-01	Rueda delantera completa AM 430 X 581 62 14-01
		
<input type="checkbox"/> 7651901	587 65 19-01	Rueda delantera Cpl. AM 310 587 65 19-01
		
<input type="checkbox"/> 4449801	574 44 98-01	Neumáticos ruedas AM 310/430 574 44 98-01
		
<input type="checkbox"/> 3853902	583 85 39-02	Rueda trasera AM 105 583 85 39-02
		
<input type="checkbox"/> 4465104	574 46 51-04	Rueda de tracción AM105 574 46 51-04
		
<input type="checkbox"/> 2272502	582 27 25-02	Rueda Trasera AM 430 X 582 27 25-02
		
<input type="checkbox"/> 0217501	590 21 75-01	Rueda Trasera AM 310 590 21 75-01
		
<input type="checkbox"/> 8275103	578 27 51-03	Rueda trasera completa AM 105 578 27 51-03
		
<input type="checkbox"/> 9505502	579 50 55-02	Tapa cubre tuerca AM 430 X 579 50 55-02
		

Seguí a **HUSQVARNA** en **Facebook**www.facebook.com/husqvarnaargentina








242

MOTOR Y EQUIPO DE CORTE

HUSQVARNA

MOTOR Y EQUIPO DE CORTE - HUSQVARNA

(HUSQVARNA)

Cod. Rumbo	Cod. Original	Aplicación
<input type="checkbox"/> 0624401	580 62 44-01	Resorte AM 430 X 580 62 44-01
<input type="checkbox"/> 1621801	581 62 18-01	Kit de soportes AM 430 X 581 62 18-01
<input type="checkbox"/> 9564601	579 56 46-01	Pieza de unión AM 430 X 579 56 46-01
<input type="checkbox"/> 9564501	579 56 45-01	Alojamiento de motor AM 430 X 579 56 45-01
<input type="checkbox"/> 7378101	587 37 81-01	Plato de corte AM 430X 587 37 81-01
		
<input type="checkbox"/> 5296902	585 29 69-01	Plato de corte AM 310 585 29 69-01
		
<input type="checkbox"/> 7423601	587 42 36-01	Plato de corte AM 105 587 42 36-01
		
<input type="checkbox"/> 8421702	588 42 17-02	Piezas de fijación del plato de corte 588 42 17-02
		
<input type="checkbox"/> 7378001	587 37 87-01	Plato protectores cuchillas AM430 587 37 87-01
		
<input type="checkbox"/> 5297001	585 29 70-01	Plato protector AM 310 585 29 70-01
		
<input type="checkbox"/> 7423701	587 42 37-01	Plato protector AM 105 587 42 37-01
		

CLAVIJAS PLÁSTICAS

HUSQVARNA

243

MOTOR Y EQUIPO DE CORTE - HUSQVARNA

(HUSQVARNA)

Cod. Rumbo	Cod. Original	Aplicación
<input type="checkbox"/> 7449601	587 44 96-01	Pieza de fijación del plato protector 587 44 96-01
		
<input type="checkbox"/> 5076001	535 07 60-01	Tornillo AM 310/430 535 07 60-01
		
<input type="checkbox"/> 5543314	575 54 33-14	Tornillo AM 310/430 575 54 33-14

ESTACIÓN DE CARGA

HUSQVARNA

ESTACIÓN DE CARGA - HUSQVARNA

(HUSQVARNA)

Cod. Rumbo	Cod. Original	Aplicación
<input type="checkbox"/> 3784702	593 78 47-02	Estación de carga AM430 X 593 78 47-02
<input type="checkbox"/> 5164002	585 16 40-02	Estación de carga AM 310 585 16 40-02
<input type="checkbox"/> 6636712	576 63 67-12	Estación de carga AM 105 576 63 67-12
<input type="checkbox"/> 94001	590 09 40-01	Base s/torre de la EC AM430X 590 09 40-01
		




244

ESTACIÓN DE CARGA

HUSQVARNA

ESTACIÓN DE CARGA - HUSQVARNA

(HUSQVARNA)

Cod. Rumbo	Cod. Original	Aplicación
<input type="checkbox"/> 2894501	592 89 45-01	Placa estacion de carga AM430 592 89 45-01
		
<input type="checkbox"/> 2909302	592 90 93-02	Placa estacion de carga AM310 592 90 93-02
		
<input type="checkbox"/> 2909401	592 90 94-01	Placa estacion de carga AM105 592 90 94-01
		
<input type="checkbox"/> 9448204	579 44 82-04	Tapa rebatible de la EC AM 430X 579 44 82-04
<input type="checkbox"/> 5071102	585 07 11-02	Tapa rebatible de la EC AM 310 585 07 11-02
<input type="checkbox"/> 9458004	579 45 80-04	Marco de torre de la EC AM 430X 579 45 80-04
<input type="checkbox"/> 9459703	579 45 97-03	Tapa de la torre de la EC AM 430X 579 45 97-03
<input type="checkbox"/> 5071402	585 07 14-01	Tapa torre de la EC AM 310 585 07 14-01



Husqvarna®



**Mantenga su equipo original
solicite repuestos Husqvarna**

*Póngase en contacto con su
representante de ventas.*

www.rumbosrl.com.ar

INSTALACIÓN DE CARGA

HUSQVARNA

245

INSTALACIÓN DE CARGA - HUSQVARNA

(HUSQVARNA)

Cod. Rumbo	Cod. Original	Aplicación
<input type="checkbox"/> 7623601	967 62 36-01	Kit de Instalación S
		
<input type="checkbox"/> 7623602	967 62 36-02	Kit de Instalación M
		
<input type="checkbox"/> 7623603	967 62-36-03	Kit de Instalación L
		
<input type="checkbox"/> 9825102	579 82 51-02	Cable de baja tension x 10m AM 579825102
		
<input type="checkbox"/> 662001	580 66 20-01	Rollo de cable Standard 2,7mm x 250m
		
<input type="checkbox"/> 662004	580 66 20-04	Rollo de cable Standard 2,7mm x 800m
		
<input type="checkbox"/> 1980203	501 98 02-03	Acople p/cables AutoMower 100 piezas 501 98 02-03
		
<input type="checkbox"/> 7864701	577 86 47-01	Acople p/cables AutoMower 5 piezas 577 86 47-01
		
<input type="checkbox"/> 5129001	535 12 90-01	Conector p/cables AutoMower 10 piezas 535 12 90-01
		
<input type="checkbox"/> 7864801	577 86 48-01	Conector p/cables AutoMower 5 piezas 577 86 48-01
<input type="checkbox"/> 3973401	583 97 34-01	Clavijas plast. AutoMower 100 piezas 583 97 34-01
		



AUTOCHECK

UN SERVICIO EXCLUSIVO PARA
AUTOMOWER HUSQVARNA

Husqvarna ofrece a sus distribuidores un exclusivo servicio integral de de autochequeo, seguimiento y activación de todos los equipos Automower.



AUTO TEST

Chequeo completo de la unidad.
Localización de la falla.
Estado de batería.



FIRMWARE ACTUALIZADO

En cada chequeo, se actualizará la unidad.



ACCIONES

Decodificación de PIN
Bloqueo de unidad robada.



DOCUMENTOS Y REGISTROS

Tutoriales.
Despieces.
Manuales.



CLIENTES

Registro y creación de ficha de usuario y unidad.



**CHEQUEO COMPLETADO
SATISFACTORIAMENTE**



Para mayor información, pongase en contacto con nuestros especialistas.

www.rumbosrl.com.ar

REPUESTOS SOLDADORAS / PLASMA



PLACAS	248
TRANSFORMADORES	253
VENTILADORES	254
TRANSISTORES / IGBT	255
DIODOS	256
CONSUMIBLES	256

248

PLACAS

NIWA

PLACA PRINCIPAL - NIWA

(NIWA)

Cod. Rumbo	Cod. Original	Aplicación
<input type="checkbox"/> 1400037	Niwa Original	Niwa Handy 80
		
<input type="checkbox"/> 1400023	Niwa Original	Niwa MAXIMMA 250-3
		
<input type="checkbox"/> 1420021	Niwa Original	Niwa MIG180
		
<input type="checkbox"/> 1400030	Niwa Original	Niwa MMA-160
		
<input type="checkbox"/> 1400012	Niwa Original	Niwa MMA-180
		
<input type="checkbox"/> 1400014	Niwa Original	Niwa MMA-200
		
<input type="checkbox"/> 1400019	Niwa Original	Niwa MMA-220
		
<input type="checkbox"/> 1440020	Niwa Original	Niwa PLA-40 NO HF
		
<input type="checkbox"/> 1440015	Niwa Original	Niwa Plasma PLA-40
		
<input type="checkbox"/> 1430008	Niwa Original	Niwa TIG-180
		
<input type="checkbox"/> 1430013	Niwa Original	Niwa TIG-220
		




PLACAS

NIWA

249

PLACA CONTROL - NIWA

(NIWA)

Cod. Rumbo	Cod. Original	Aplicación
<input type="checkbox"/> 1422301	Niwa Original	Niwa PROMIG-315
		
<input type="checkbox"/> 1400039	Niwa Original	Niwa Handy 80
		
<input type="checkbox"/> 1420002	Niwa Original	Niwa MIG-180
		
<input type="checkbox"/> 1400031	Niwa Original	Niwa MMA-160
		
<input type="checkbox"/> 1400013	Niwa Original	Niwa MMA-180
		
<input type="checkbox"/> 1400015	Niwa Original	Niwa MMA-200
		
<input type="checkbox"/> 1401005	Niwa Original	Niwa MMA-200CEL
		
<input type="checkbox"/> 1400020	Niwa Original	Niwa MMA-220
		
<input type="checkbox"/> 1421202	Niwa Original	Niwa MULTI-200
		
<input type="checkbox"/> 1430014	Niwa Original	Niwa PCB TIG-220
		
<input type="checkbox"/> 1440016	Niwa Original	Niwa PLA-40
		



250

PLACAS

NIWA

PLACA CONTROL - NIWA

(NIWA)

Cod. Rumbo	Cod. Original	Aplicación
<input type="checkbox"/> 1440018	Niwa Original	Niwa PLA-40 NO HF
		
<input type="checkbox"/> 1440073	Niwa Original	Niwa PLA-60 HF CNC
		

PLACA DE PODER - NIWA

(NIWA)

Cod. Rumbo	Cod. Original	Aplicación
<input type="checkbox"/> 1400025	Niwa Original	Niwa 3PH MAXIMMA 250-3
		
<input type="checkbox"/> 1400038	Niwa Original	Niwa Handy 80
<input type="checkbox"/> 1420040	Niwa Original	Niwa MIG-180
<input type="checkbox"/> 1421001	Niwa Original	Niwa MULTI-180
		
<input type="checkbox"/> 1421044	Niwa Original	Niwa MULTI-200
		
<input type="checkbox"/> 1422043	Niwa Original	Niwa PROMIG-315
		



Seguí a **GRUPO RUMBO** en **Facebook**

www.facebook.com/gruporumboargentina






PLACAS

NIWA

251





PLACA FRONTAL - NIWA

(NIWA)

Cod. Rumbo	Cod. Original	Aplicación
<input type="checkbox"/> 1400026	Niwa Original	Niwa PCN MAXIMMA250-3/320CEL
		
<input type="checkbox"/> 1401016	Niwa Original	Niwa PCB MAXIMMA-320CEL
		
<input type="checkbox"/> 1421002	Niwa Original	Niwa MULTI-180
		
<input type="checkbox"/> 1421204	Niwa Original	Niwa MULTI-200
		
<input type="checkbox"/> 1430012	Niwa Original	Niwa 2T4T para TIG180/220
		

OTRAS PLACAS - NIWA

(NIWA)

Cod. Rumbo	Cod. Original	Aplicación
<input type="checkbox"/> 1400024	Niwa Original	Niwa PCB para MAXIMMA 250-3
		
<input type="checkbox"/> 1401010	Niwa Original	Niwa PCB MAXIMMA320-CEL
		
<input type="checkbox"/> 1420001	Niwa Original	Niwa PCB para MIG-180
		
<input type="checkbox"/> 1420003	Niwa Original	Niwa PCB para MIG-180
		











252

PLACAS

NIWA

OTRAS PLACAS - NIWA

(NIWA)

Cod. Rumbo	Cod. Original	Aplicación
<input type="checkbox"/> 1421003 	Niwa Original	Niwa PCB para MULTI-180/MMA-200CEL
<input type="checkbox"/> 1421201 	Niwa Original	Niwa MULTI-200
<input type="checkbox"/> 1421203 	Niwa Original	Niwa PCB para MULTI-200
<input type="checkbox"/> 1421205 	Niwa Original	Niwa IGBT para MULTI-200
<input type="checkbox"/> 1422002 	Niwa Original	Niwa PCB para PROMIG-250
<input type="checkbox"/> 1422302 	Niwa Original	Niwa PROMIG-315
<input type="checkbox"/> 1422304 	Niwa Original	Niwa PCB para PROMIG-315
<input type="checkbox"/> 1422305 	Niwa Original	Niwa IGBT para PROMIG-315
<input type="checkbox"/> 1430009 	Niwa Original	Niwa PCB para TIG-180/220
<input type="checkbox"/> 1430010 	Niwa Original	Niwa PCB para TIG180/220

Seguí a **NIWA** en **Facebook**www.facebook.com/niwaargentina



PLACAS

NIWA

253

OTRAS PLACAS - NIWA

(NIWA)






Cod. Rumbo	Cod. Original	Aplicación
<input type="checkbox"/> 1430011	Niwa Original	Niwa HF PCB para TIG-180/220
		
<input type="checkbox"/> 1440009	Niwa Original	Niwa Plasma PLA-40
		

TRANSFORMADORES

NIWA

TRANSFORMADORES - NIWA

(NIWA)

Cod. Rumbo	Cod. Original	Aplicación
<input type="checkbox"/> 1400022	Niwa Original	Niwa MAXIMMA250-3
		
<input type="checkbox"/> 1400036	Niwa Original	Niwa Handy 80
		
<input type="checkbox"/> 1401001	Niwa Original	Niwa MMA-200CEL
		
<input type="checkbox"/> 1401008	Niwa Original	<u>Niwa MAXIMMA320-CEL</u>
		
<input type="checkbox"/> 1430005	<u>Niwa Original</u>	Niwa TIG-180
		



254

TRANSFORMADORES

NIWA

TRANSFORMADORES - NIWA

(NIWA)




Cod. Rumbo	Cod. Original	Aplicación
<input type="checkbox"/> 1440011	Niwa Original	Niwa Plasma PLA-40
		
<input type="checkbox"/> 1440017	Niwa Original	Niwa PLA-40 NO HF
		

VENTILADORES

NIWA

VENTILADORES - NIWA

(NIWA)

Cod. Rumbo	Cod. Original	Aplicación
<input type="checkbox"/> 1400008	Niwa Original	Niwa MMA-160
		
<input type="checkbox"/> 1400016	Niwa Original	Niwa MMA-200/220
		
<input type="checkbox"/> 1420006	Niwa Original	Niwa MIG-180
		

**SUSCRIBITE A NUESTRO CANAL DE YOUTUBE
Y ENTERATE DE CÓMO FUNCIONAN
TODOS NUESTROS EQUIPOS**



www.youtube.com/user/rumbosrl



TRANSISTORES

NIWA

255

TRANSISTORES - NIWA

(NIWA)

Cod. Rumbo	Cod. Original	Aplicación
<input type="checkbox"/> 1400009	Niwa Original	MMA-160
<input type="checkbox"/> 1400017	Niwa Original	MMA-200
<input type="checkbox"/> 1400021	Niwa Original	MMA-220
<input type="checkbox"/> 1401004	Niwa Original	<u>MMA-200CEL</u>
<input type="checkbox"/> 1422003	Niwa Original	PROMIG-250



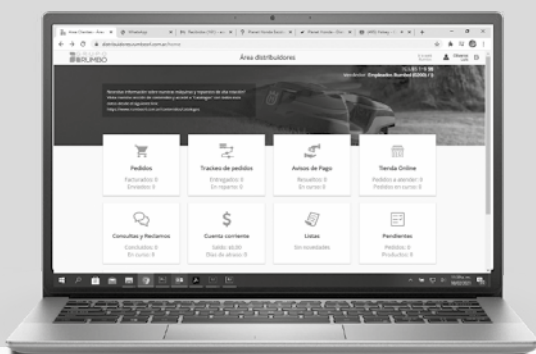
¿Ya conocés nuestra Área de Autogestión para Distribuidores?

Encargá tus repuestos y accesorios desde la web, en sólo **3 pasos**:

1. Te **registrás**
2. **Cargás** tu pedido
3. Seleccionás el tipo de **retiro o envío**.

Para más información contactenos en:

www.rumbosrl.com.ar






256

DIODOS

NIWA

DIODOS - NIWA

(NIWA)





Cod. Rumbo	Cod. Original	Aplicación
<input type="checkbox"/> 1400011 	Niwa Original	MMA-160
<input type="checkbox"/> 1400029 	Niwa Original	MAXIMMA 250-3
<input type="checkbox"/> 1401007 	Niwa Original	MMA-200CEL

CONSUMIBLES

NIWA

BUZA NIWA

(NIWA)

Cod. Rumbo	Cod. Original	Embalaje por	Aplicación
<input type="checkbox"/> 1430047 	Niwa Original	10 UNIDADES	7/16"/11MM BORE
<input type="checkbox"/> 1430048 	Niwa Original	10 UNIDADES	3/8"/10MM BORE
<input type="checkbox"/> 1430049 	Niwa Original	10 UNIDADES	5/16"/8MM BORE
<input type="checkbox"/> 1430050 	Niwa Original	10 UNIDADES	<u>1/4"/6MM BORE</u>



Segui a **NIWA** en **Instagram**

www.instagram.com/niwa.ar



CONSUMIBLES

NIWA

257



CAPA EXTERNA NIWA

(NIWA)

Cod. Rumbo	Cod. Original	Embalaje por	Aplicación
<input type="checkbox"/> 1440001	Niwa Original	UNIDAD	PLASMA PLA40
			
<input type="checkbox"/> 1440061	Niwa Original	UNIDAD	PLA60 HF(PC0068A)
			



COLA DE TORCHA NIWA

(NIWA)

Cod. Rumbo	Cod. Original	Embalaje por	Aplicación
<input type="checkbox"/> 1430020	Niwa Original	UNIDAD	TIG 150 AMP
			
<input type="checkbox"/> 1430021	Niwa Original	UNIDAD	TIG 150 AMP
			

CUERPO DE TORCHA NIWA

(NIWA)

Cod. Rumbo	Cod. Original	Embalaje por	Aplicación
<input type="checkbox"/> 1430019	Niwa Original	UNIDAD	TIG 150 AMP
			
<input type="checkbox"/> 1440007	Niwa Original	UNIDAD	PLASMA PLA40
			

VISITANOS EN LINKEDIN Y CONECTÁ CON GRUPO RUMBO



www.linkedin.com/company/gruporumbo



258

CONSUMIBLES

NIWA



DIFUSOR NIWA

(NIWA)

Cod. Rumbo	Cod. Original	Embalaje por	Aplicación
<input type="checkbox"/> 1430028	Niwa Original	10 UNIDADES	1/8" /3.2MM BORE
			
<input type="checkbox"/> 1430031	Niwa Original	10 UNIDADES	1/16" /1.6MM BORE
			
<input type="checkbox"/> 1430032	Niwa Original	10 UNIDADES	3/32" /2.4MM BORE
			
<input type="checkbox"/> 1440003	Niwa Original	10 UNIDADES	<u>PLASMA PLA40</u>
			

ELECTRODOS NIWA

(NIWA)

Cod. Rumbo	Cod. Original	Embalaje por	Aplicación
<input type="checkbox"/> 1440004	Niwa Original	10 UNIDADES	40 AMP PLASMA PLA40
			
<input type="checkbox"/> 1440064	Niwa Original	10 UNIDADES	PLA60 HF (PR0070)
			



**Mantenga su equipo original
solicite repuestos de calidad**

*Póngase en contacto con su
representante de ventas.*

www.rumbosrl.com.ar




CONSUMIBLES

NIWA

259

GATILLO DE TORCHA NIWA

(NIWA)

Cod. Rumbo	Cod. Original	Embalaje por	Aplicación
<input type="checkbox"/> 1420020	Niwa Original	UNIDAD	MIG 240 AMP
			
<input type="checkbox"/> 1440005	Niwa Original	UNIDAD	PLASMA PLA40
			
<input type="checkbox"/> 1440065	Niwa Original	UNIDAD	TP80 PLA60 HF (BX0020)
			

MANGO DE TORCHA NIWA

(NIWA)

Cod. Rumbo	Cod. Original	Embalaje por	Aplicación
<input type="checkbox"/> 1420019	Niwa Original	UNIDAD	MIG 240 AMP
			
<input type="checkbox"/> 1430026	Niwa Original	UNIDAD	TIG 150 AMP C/ROTULA
<input type="checkbox"/> 1440006	Niwa Original	UNIDAD	PLASMA PLA40
			
<input type="checkbox"/> 1440066	Niwa Original	UNIDAD	<u>TP80 PLA60 HF MANUA (TP0000)</u>

¿SABÍAS QUE GRUPO RUMBO
TIENE UN GRUPO EN FACEBOOK DE **TODO DE SOLDADURA Y CORTE?**



En **Facebook**

www.facebook.com/groups/todosobresoldaduraycorte



260

CONSUMIBLES

NIWA



FICHA DE TORCHA NIWA


(NIWA)

Cod. Rumbo	Cod. Original	Embalaje por	Aplicación
<input type="checkbox"/> 1430030	Niwa Original		12 pins para torcha tig
			
<input type="checkbox"/> 1430029	Niwa Original		9 pines p/torcha TIG
			

MORDAZAS NIWA

(NIWA)

Cod. Rumbo	Cod. Original	Embalaje por	Aplicación
<input type="checkbox"/> 1430023	Niwa Original	5 UNIDADES	1/16" /1.6MM BORE
			
<input type="checkbox"/> 1430024	Niwa Original	5 UNIDADES	3/32" /2.4MM BORE
			
<input type="checkbox"/> 1430025	Niwa Original	5 UNIDADES	1/8" /3.2MM BORE
			



Grupo Rumbo cuenta con más de 15.000 SKU, en artículos consumibles y repuestos

Póngase en contacto con nuestros especialistas en repuestos y accesorios:

repuestos@rumbosrl.com.ar

CONSUMIBLES

NIWA

261

TOBERAS NIWA

(NIWA)

Cod. Rumbo	Cod. Original	Embalaje por	Aplicación
<input type="checkbox"/> 1420007	Niwa Original	5 UNIDADES	Cilindrica 17 MM Bore
<input type="checkbox"/> 1420008	Niwa Original	5 UNIDADES	Conica 13MM Bore
<input type="checkbox"/> 1440002	Niwa Original	10 UNIDADES	0,9 Plasma PLA40
<input type="checkbox"/> 1440062	Niwa Original		<u>1.3 PLA60 HF(PD0084P13)</u>
<input type="checkbox"/> 1440063	Niwa Original		1.5 PLA60 HF(PD0084P15)
<input type="checkbox"/> 1440069	Niwa Original		1.7 PLA60 HF(PD0084P17)

TUBO DE CONTACTO NIWA

(NIWA)

Cod. Rumbo	Cod. Original	Embalaje por	Aplicación
<input type="checkbox"/> 1420009	Niwa Original	50 UNIDADES	0,8 MM M6 CU
<input type="checkbox"/> 1420010	Niwa Original	50 UNIDADES	1,0 MM M6 CU
<input type="checkbox"/> 1420011	Niwa Original	50 UNIDADES	1.2mm M6 CU




262

CONSUMIBLES

NIWA

TUBO DE CONTACTO NIWA

(NIWA)

Cod. Rumbo	Cod. Original	Embalaje por	Aplicación
<input type="checkbox"/> 1420012	Niwa Original	50 UNIDADES	<u>0,8 MM M6 CuCrZr</u>
			
<input type="checkbox"/> 1420013	Niwa Original	50 UNIDADES	1,0 MM M6 CuCrZr
			
<input type="checkbox"/> 1420014	Niwa Original		0,045"/1,2 MM M6 CuCrZr
			

PROTECCIÓN ORGÁNICA NIWA

(NIWA)

Cod. Rumbo	Cod. Original	Embalaje por	Aplicación
<input type="checkbox"/> 1450004	Niwa Original	UNIDAD	mascara Professional
			
<input type="checkbox"/> 1450005	Niwa Original	UNIDAD	mascara Expert/Start
			
<input type="checkbox"/> 1450006	Niwa Original	UNIDAD	mascara Expert/Start
			
<input type="checkbox"/> 1450007	Niwa Original	UNIDAD	<u>mascara Professional</u>
			

VISITÁ EL BLOG DE GRUPO RUMBO
y encontrará tips y recomendaciones



www.rumbosrl.com.ar/blog



CONSUMIBLES

NIWA

263




TORCHAS NIWA

(NIWA)

Cod. Rumbo	Cod. Original	Embalaje por	Aplicación
<input type="checkbox"/> 1430017	Niwa Original	UNIDAD	TIG150amp.
			
<input type="checkbox"/> 1430024	1430018	UNIDAD	MIG 240 amp x 3 mts
			
<input type="checkbox"/> 1440013	Niwa Original	UNIDAD	Plasma PLA40 HF 5M
			
<input type="checkbox"/> 1440021	Niwa Original	UNIDAD	<u>Plasma 40amp con arran por arco piloto</u>
			
<input type="checkbox"/> 1460080	Niwa Original	UNIDAD	P/PLA60 HF C/ARCO PILOTO TP80
			
<input type="checkbox"/> 1460081	Niwa Original	UNIDAD	RECTA 8M P/PLA60 HF C/ARCO PILOTO TP80
			

RODILLOS NIWA

(NIWA)

Cod. Rumbo	Cod. Original	Embalaje por	Aplicación
<input type="checkbox"/> 1420022	Niwa Original	UNIDAD	P/DEVA DE ALAM MIG/MAG TIPO V 1.01.2 MM
			
<input type="checkbox"/> 1420023	Niwa Original	UNIDAD	P/DEVA DE ALAM MIG/MAG TIPO U 1.01.2 MM PARA ALUMINIO
			
<input type="checkbox"/> 1420024	Niwa Original	UNIDAD	P/DEVA DE ALAM MIG/MAG TIPO V PARA ALAMBRE TUBULAR 1.01.2 MM
			

264

CONSUMIBLES

NIWA

OTROS NIWA

(NIWA)

Cod. Rumbo	Cod. Original	Embalaje por	Aplicación
<input type="checkbox"/> 1420015	Niwa Original	UNIDAD	M6
<input type="checkbox"/> 1420016	Niwa Original	UNIDAD	MIG 240 AMP
<input type="checkbox"/> 1430018	Niwa Original	UNIDAD	TIG 150 AMP
<input type="checkbox"/> 1430022	Niwa Original	UNIDAD	<u>TIG 150 AMP</u>
<input type="checkbox"/> 1440008	Niwa Original	UNIDAD	PLA40
<input type="checkbox"/> 1440068	Niwa Original	UNIDAD	TP80 PLA60 HF(CV8101)

G·R·U·P·O
RUMBO

*¿Ya conocés la sección de **CONTENIDOS** dentro de la web de Grupo Rumbo*

*Haciendo click en **CONTENIDOS**, podés acceder a catálogos, fichas técnicas, spots publicitarios, puestas en marcha y mucho más.*

Visite nuestra web:

www.rumbosrl.com.ar

ACCESORIOS CONSTRUCCIÓN



JUEGOS DE LLANAS	266
DISCOS DE LLANEADO	267
FUELLES DE MOTOPISÓN	267
EMBRAGUES	268
CILINDRO DE RESORTE	269

RESORTE DE MOTOPISÓN	270
PISTÓN DE BIELA	270
PIÉ COMPLETO	270
TABLA DE REFERENCIA DE MÁQUINA Y MOTOR	271

266

JUEGO DE LLANAS

NIWA / HUSQVARNA

JUEGO DE LLANAS - NIWA

Cod. Rumbo	Cod. Original	Cantidad por juego	Largo	Ancho	Aplicación
<input type="checkbox"/> 2430018	Niwa Original	4	25cm	15cm	Allanadora Niwa ACNW-65 79cm. Terminación
					
<input type="checkbox"/> 2430127	Niwa Original	4	25cm	20cm	Allanadora Niwa ACNW-65-COMBO 79cm
					
<input type="checkbox"/> 2436027	Niwa Original	4	35cm	15cm	Allanadora Niwa ACNW-80 90cm. Terminación
					
<input type="checkbox"/> 2436127	Niwa Original	4	35cm	20cm	Allanadora Niwa ACNW-80-COMBO 90cm
					
<input type="checkbox"/> 2446027	Niwa Original	4	45cm	15cm	Allanadora Niwa ACNW-90 120cm. Terminación
					
<input type="checkbox"/> 2446127	Niwa Original	4	45cm	20cm	Allanadora Niwa ACNW-90-COMBO 120cm
					

JUEGO DE LLANAS - HUSQVARNA




Cod. Rumbo	Cod. Original	Cantidad por juego	Largo	Ancho	Aplicación
<input type="checkbox"/> 4709901	594 70 99-01	4	23cm	15cm	Husqvarna BG244 0.60m
					
<input type="checkbox"/> 4227601	594 22 76-01	4	35cm	15cm	Husqvarna BG375 0.90m
					
<input type="checkbox"/> 4198601	594 19 86-01	4	41cm	15cm	Husqvarna BG479 1.20m
					
<input type="checkbox"/> 8929801	598 9298-01	4	41cm	15cm	Husqvarna Wacker 48" Terminación
					
<input type="checkbox"/> 8929802	598 9298-02	4	41cm	20cm	Husqvarna Wacker 48" Combo Terminación
					
<input type="checkbox"/> 8929501	598 9295-01	4	35cm	15cm	Husqvarna Wacker 36" Terminación
					
<input type="checkbox"/> 8929502	598 9295-02	4	35cm	20cm	Husqvarna Wacker 36" Combo Terminación
					

DISCOS DE LLANEADO



NIWA / HUSQVARNA

267

DISCOS DE LLANEADO - NIWA

Cod. Rumbo	Cod. Original	Aplicación
<input type="checkbox"/> 2430202 	Niwa Original	Allanadora Niwa ACNW-65/R (79cm)
<input type="checkbox"/> 2436202 	Niwa Original	Allanadora Niwa ACNW-80/R (90cm)
<input type="checkbox"/> 2446202 	Niwa Original	Allanadora Niwa ACNW-90/R (120cm)

DISCOS DE LLANEADO - HUSQVARNA

Cod. Rumbo	Cod. Original	Aplicación
<input type="checkbox"/> 8930301 	598 9303-01	Allanadora Husqvarna Walcker 36"
<input type="checkbox"/> 8930304 	598 9303-04	Allanadora Husqvarna Walcker 48"

FUELLES

FUELLES - NIWA

(NIWA)

Cod. Rumbo	Cod. Original	Diámetro	Altura	Aplicación
<input type="checkbox"/> 2480039 	Niwa Original	18cm	25,3cm	Motopisón Niwa MQNW-40
<input type="checkbox"/> 4652001 	5946520-01	18cm	27cm	Motopisón Husqvarna LT6005
<input type="checkbox"/> 4651901 	5946519-01	13,8cm	20cm	Motopisón Husqvarna LT5005



268

EMBRAGUES

NIWA

EMBRAGUES - NIWA

(NIWA)

Cod. Rumbo	Cod. Original	Centro	Diámetro exterior	Altura	Aplicación
<input type="checkbox"/> 2430039	Niwa Original	1,9cm	9,8cm	7,7cm	Allanadora Niwa ACNW-65
					
<input type="checkbox"/> 2436009	Niwa Original	2cm	10,4cm	6cm	Allanadora Niwa ACNW-80
					
<input type="checkbox"/> 2436309	Niwa Original	2cm	10,4cm	6cm	Allanadora Robin para Niwa ACNW-80
					
<input type="checkbox"/> 2446009	Niwa Original	2,5cm	9,8cm	7,8cm	Allanadora Niwa ACNW-90
					
<input type="checkbox"/> 2480328	Niwa Original		7,9cm	2,4cm	Motopison Motor Honda/Niwa Viejo MQNW-40
					
<input type="checkbox"/> 2480128	Niwa Original	1,5cm	7,9cm	1,8cm	Motopison Motor Robin/Niwa MQNW-40 2016
<input type="checkbox"/> 2451013	Niwa Original	1,9cm	12,7cm	4,5cm	Plancha compactadora Niwa MCNW-55
					
<input type="checkbox"/> 2455045	Niwa Original	1,9cm	12,8cm	6,1cm	Plancha compactadora Niwa MCNW-65
					
<input type="checkbox"/> 2459022	Niwa Original	1,9cm	13cm	4,5cm	Plancha compactadora Niwa MCNW-90
					
<input type="checkbox"/> 2453004	Niwa Original	1,9cm	14,7cm	5,9cm	Plancha compactadora Niwa MCNW-130
					
<input type="checkbox"/> 2451313	Niwa Original	2cm	12,7cm	4,5cm	Plancha compactadora Robin para Niwa MCNW-55/R
					


EMBRAGUES

NIWA

269

EMBRAGUES - NIWA

(NIWA)

Cod. Rumbo	Cod. Original	Centro	Diámetro exterior	Altura	Aplicación
<input type="checkbox"/> 2455345	Niwa Original	2cm	12,7cm	4,7cm	Plancha compactadora Robin para Niwa MCNW-65/R
					
<input type="checkbox"/> 2459322	Niwa Original	1,9cm	13cm	4,5cm	Plancha compactadora Robin para Niwa MCNW-90/R
					
<input type="checkbox"/> 2453304	Niwa Original	2cm	14,7cm	6,1cm	Plancha compactadora Robin para Niwa MCNW-130/R
					

CILINDRO DE RESORTE

NIWA

CILINDRO DE RESORTE - NIWA

(NIWA)

Cod. Rumbo	Cod. Original	Centro	Diámetro exterior	Alto	Aplicación
<input type="checkbox"/> 2480022	Niwa Original	8cm	10,6cm	36cm	Motopison Niwa MQNW-40
					

¿Querés ser distribuidor Husqvarna?

*Sumate a nuestra gran red en todo el país
y tenga acceso a servicios, respaldo y garantías.*

Consultar disponibilidad geográfica

ventas@rumbosrl.com.ar



Husqvarna[®]



270

RESORTES

NIWA

RESORTE DE MOTOPISÓN - NIWA

(NIWA)


Cod. Rumbo	Cod. Original	Centro	Diámetro exterior	Alto	Aplicación
<input type="checkbox"/> 2480020	Niwa Original	3,2cm	4,3cm	21cm	Motopison Niwa MQNW-40 (interno)
					
<input type="checkbox"/> 2480021	Niwa Original	4,8cm	6,3cm	21,5cm	Motopison Niwa MQNW-40 (externo)
					

PISTÓN DE BIELA

NIWA

PISTÓN DE BIELA - NIWA

(NIWA)

Cod. Rumbo	Cod. Original	Centro	Diámetro exterior	Alto	Aplicación
<input type="checkbox"/> 2480025	Niwa Original	37cm	2,6cm	1,3cm	Motopison Niwa MQNW-40
					

PIÉ COMPLETO

NIWA

PIE COMPLETO - NIWA

(NIWA)

Cod. Rumbo	Cod. Original	Ancho	Largo	Alto	Aplicación
<input type="checkbox"/> 2480005	Niwa Original	28,5cm	34cm	4,7cm	Motopison Niwa MQNW-40
					

TABLA DE REFERENCIA DE MÁQUINA Y MOTOR

NIWA / HUSQVARNA

271

Modelo de máquinas de construcción	Cod. Rumbo	MARCA Y MODELO DE MOTOR																								
		NIWA 31CC/1,2HP	NIWA LC 165 4HP	MINW-55 NIWA 5,5HP	MINW-65 NIWA 6,5HP	NIWA 9HP	MINW-130 NIWA 13HP	HONDA GX100/8HP	HONDA GX120/8HP	HONDA GX120 4HP	HONDA GX160/6HP	HONDA GX270/8HP	HONDA GX390/13HP	HONDA GX630/20HP	HONDA GX 690 20HP	KOHLER CH980 35HP	KOHLER CH255 5,5HP	KOHLER CH440-0119/144HP	ROBIN EH12-2D 4HP	ROBIN EX13/4 3HP	ROBIN EY20/5HP	ROBIN EX17/5,7HP	ROBIN EX27/9HP	HATZ 1D425/9,5HP	YANMAR DIESEL 48HP	DEUTZ DIESEL 74HP
Allanadora Husqvarna BG244 F	7859301							X																		
Allanadora Husqvarna BG375 F	7856401										X															
Allanadora Husqvarna BG479 F	7859201											X														
Allanadora/Alisadora Niwa ACNW-65	1920000				X																					
Allanadora/Alisadora Niwa ACNW-65 R	1921220																					X				
Allanadora/Alisadora Niwa ACNW-80	1920200				X																					
Allanadora/Alisadora Niwa ACNW-80 R	1921220																					X				
Allanadora/Alisadora Niwa ACNW-90	1920300					X																				
Allanadora de hombre a bordo Niwa ACNW-160H	1920900						O					X					O									
Cortadora de Concreto Honda FS 400 LV	5148208						O					X														
Cortadora de Concreto Honda FS 400 LVE	5148217						O					X														
Cortadora de Concreto Honda FS 513	5150203						O					X														
Cortadora de Concreto Honda FS 520	7045902												X													
Cortadora de Concreto Honda FS 524	7046103												X													
Cortadora de Concreto Husqvarna FS 4800 D	7608036																								X	
Cortadora de Concreto Husqvarna FS 5000D	7207322																									
Cortadora de Concreto Husqvarna FS 7000 D	7207937																									X
Cortadora de Concreto Niwa CCNW-130	1930400						X										O									
Cortadora de Concreto Niwa CCNW-140	1930410						O										X									
Cortadora de Concreto Niwa CCNW-160	1930500						X										O									
Cortadora de Concreto Niwa CCNW-170	1930510						O										X									
Cortadora de Concreto Niwa CCNW-65	1930000				X																					
Cortadora de Concreto Niwa CCNW-65 R	1931020																					X				
Cortadora de mesa Niwa BRNW-390	1930999			X																		X				
Cortadora soff cut Husqvarna X-150	6844805																					X				
Cortadora soff cut Husqvarna X-2000	6845301																						X			
Cortadora Soff-Cut 150D	6844811																X									
Escarificadora Niwa ECNW-55	1960000			X																						
Escarificadora Niwa ECNW-55 R	1960020																					X				

X: SON LOS MOTORES ORIGINALES QUE VIENEN EN EQUIPO ENSAMBLADO

O: SON LOS MOTORES QUE USTED PUEDE UTILIZAR EN FORMA ALTERNATIVA SI NO HAY EL ORIGINAL

IMPORTANTE : USTED PUEDE UTILIZAR ESTA TABLA EN CASO DE QUE NECESITE LOS REPUESTOS DEL MOTOR DE LAS MAQUINAS DE CONSTRUCCION DETALLADAS, BUSCANDO EL DESPIECE DEL MOTOR QUE CORRESPONDA, EN NUESTRA WEB WWW.rumbosrl.com.ar

TABLA DE REFERENCIA DE MÁQUINA Y MOTOR

NIWA / HUSQVARNA

Modelo de máquinas de construcción	Cod. Rumbo	MARCA Y MODELO DE MOTOR																									
		NIWA 31CC/1,2HP	NIWA LC 165-4HP	MINW-55 NIWA 5,5HP	MINW-65 NIWA 6,5HP	NIWA 9HP	MINW-130 NIWA 13HP	HONDA GX100/9HP	HONDA GX120/9HP	HONDA GX120 4HP	HONDA GX160/5HP	HONDA GX270/9HP	HONDA GX390/13HP	HONDA GX630/20HP	HONDA GX 690 20HP	KOHLER CH980 35HP	KOHLER CH255 5,5HP	KOHLER CH440-0119/14HP	ROBIN EH12-2D 4HP	ROBIN EX13/4,3HP	ROBIN EY20/5HP	ROBIN EX17/5,7HP	ROBIN EX27/9HP	HATZ 1D425/9,5HP	YANMAR DIESEL 48HP	DEUTZ DIESEL 74HP	
Motopison husqvarna LT5005 9"	7854601								X																		
Motopison husqvarna LT6005 11"	7854502								X																		
Motopison Niwa MQNW-40	1900100		X																								
Motopison Niwa MQNW-40 H	1901300								X																		
Motopison Niwa MQNW-40 R	1901200																		X								
Motovibrador Husqvarna AMG3200	7857201									X																	
Motovibrador Niwa Niwa VCNW-55-R	1941020																						X				
Motovibrador Niwa VCNW-55	1940000			X																							
Plancha Compactadora Husqvarna LF 60LAT	7854801							X																			
Plancha Compactadora Husqvarna LF 80 LAT	7855002									X																	
Plancha Compactadora Husqvarna Lfv 80 LAT	455501									X																	
Plancha Compactadora Niwa MCNW-55	1910010			X																							
Plancha Compactadora Niwa MCNW-55 R	1911020																						X				
Plancha Compactadora Niwa MCNW-65	1910110				X																						
Plancha Compactadora Niwa MCNW-65 R	1911120																					X					
Plancha Compactadora Niwa MCNW-90	1910210				X																						
Plancha Compactadora Niwa MCNW-90 R	1911220																							X			
Plancha Compactadora Niwa MCNW-130	1910310				X																						
Plancha Compactadora Niwa MCNW-130 R	1911320																						X				
Plancha Reversible Husqvarna LG300-20"	7855301										X																
Plancha Reversible Husqvarna LG400-26"	7855401											X															
Regla vibradora Niwa RLNW-12	1913000	X																									
Regla Vibradora Niwa RLNW-16	1913500						X						O														
Regla Vibradora Niwa RLNW-20	1913600						O					X															
Rodillo compactador Husqvarna Doble LP6505	7855701																								X		
Rodillo compactador Niwa ROLNW-641	1910900				X																						
Rodillo compactador Niwa ROLNW-641R										X																	
Rodillo compactador Niwa ROLNW-642	1910800										X																
Rodillo compactador doble Niwa ROLNW-643D	1911000				X																						
Rodillo compactador Doble Roadway Niwa ROLNW-643DH	1910600												X														
Rodillo compactador Doble Roadway Niwa Hombre a Bordo ROLNW-644D	1910910												X														
Rodillo compactador Doble liso Niwa Roadway a Radio Control ROLNW-646DL	1910200												X														
Rodillo compactador Doble Niwa Roadway Patas de Cabra a Radio Control ROLNW-645DPC	191400														X												

X: SON LOS MOTORES ORIGINALES QUE VIENEN EN EQUIPO ENSAMBLADO

O: SON LOS MOTORES QUE USTED PUEDE UTILIZAR EN FORMA ALTERNATIVA SI NO HAY EL ORIGINAL

IMPORTANTE : USTED PUEDE UTILIZAR ESTA TABLA EN CASO DE QUE NECESITE LOS REPUESTOS DEL MOTOR DE LAS MAQUINAS DE CONSTRUCCION DETALLADAS, BUSCANDO EL DESPIECE DEL MOTOR QUE CORRESPONDA, EN NUESTRA WEB WWW.rumbosrl.com.ar

SEGUINOS EN LAS REDES SOCIALES!



Hoy queremos conectarnos de maneras innovadoras, no solo en materia de redes sociales sino también para poder acompañar a nuestro distribuidor en cada etapa y buscar su satisfacción, que es nuestro foco.

A la vez en este 2021 también comenzamos a desarrollar nuestro **call center exclusivo para distribuidores**, que cuenta con atención al cliente en pre y post-venta, esto junto con nuestra **herramienta de autogestión web** (que también crece en mejoras mes a mes) demuestran los pasos en la continua búsqueda de mejoras, eficiencia y por supuesto en la comunicación.

Agradecemos a quienes ya nos acompañan con un like, me gusta, compartiendo las novedades, las capacitaciones y opinando en este camino que vamos construyendo juntos, desde ya aguardamos su opinión que siempre será bienvenida.

Visítanos en la web:

www.rumbosrl.com.ar



En **Facebook**

www.facebook.com/gruporumboargentina

www.facebook.com/husqvarnaargentina

www.facebook.com/gardenaoficialargentina

www.facebook.com/niwaargentina

www.facebook.com/metaboargentina

Grupo de Construcción Husqvarna Corte y pulido:

www.facebook.com/groups/husqvarnacorteypulido

Grupo Facebook Todo sobre Soldadura y corte:

www.facebook.com/groups/todosobresoldaduraycorte



En **Instagram**

www.instagram.com/gruporumbo.ar

www.instagram.com/husqvarna.ar

www.instagram.com/gardena_ar

www.instagram.com/niwa.ar

www.instagram.com/metabo.ar



En **LinkedIn**

www.linkedin.com/company/gruporumbo



En **YouTube**

www.youtube.com/user/rumbosrl



CATÁLOGO DE REPUESTOS,
ACCESORIOS Y PRODUCTOS
ELÉCTRICOS 2021

4T

VOL.1



Roberto C. Rumbo S.R.L es una empresa que posee más de **30 años** en el rubro, dedicada a la producción e importación de maquinarias en el área de bosque y jardín, construcción, ferretería y otros tipos de productos de fuerza con motores a explosión.

Ofrecemos una agenda de capacitaciones orientadas a profesionalizar su comercio o empresa.

¡ESTAMOS INSCRIBIENDO!

capacitaciones@rumbosrl.com.ar

