



CARLTON / LÍNEA ESPADAS

Carlton[®]



COMPRENDER CÓDIGOS DE ESPADAS CARLTON

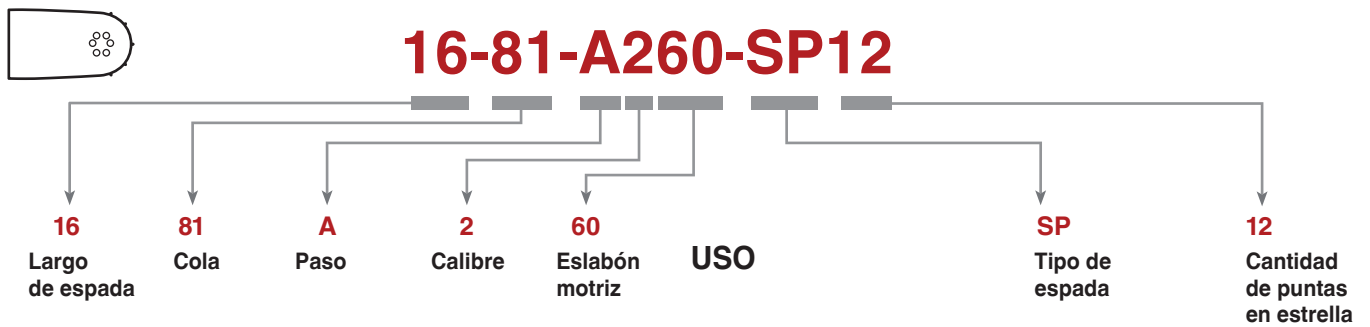


Comprender códigos de espadas Carlton

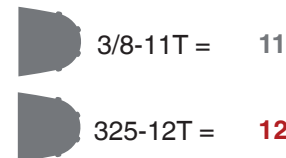
Para un buen asesoramiento y rápida atención al cliente, es importante entender la codificación para los distintos tipos de espadas **LAMINADAS** o **SÓLIDAS**.

Los siguientes esquemas lo ayudarán a buscar la espada más adecuada según el largo, paso, calibre y marca que estará definida por la cola de anclaje.

Código de ESPADAS LAMINADAS



Largo de espada	Cola	Paso	Calibre	Eslabón motriz	USO	Tipo de espada	Cantidad de puntas en estrella
10	01	A 3/8"	1 1,3mm		Ocasional	RK Safe Tip™	
12	01W	K .325"	2 1,5mm			< 40 c.c.	
13	10	N 3/8"	3 1,6mm				
14	10W	Low Profile			Intemedio	PT Semi-Pro Tip™	
15	26					40 c.c. < < 60 c.c.	
16	38						
18	42				Intensivo	SP Super Pro™	
20	71					60 c.c. < <	
21	81						
22							
24							
28							







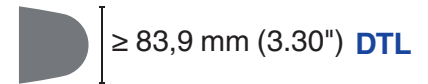
Código de ESPADAS SÓLIDAS



16-81-058-DTL



Largo de espada	Cola	Calibre	USO	Tipo de espada	Larga
13	01W	050 1,3 mm	Intensivo	DT Dura Tip™	DTL large™
14	10	058 1,5 mm		40 c.c. < 	
15	26	063 1,6 mm			
16	42				
18	55				
20	57				
21	81				
22					



Referencias por cola de anclaje



Cola	Notch Width	Notch Depth	Notch Angle	Referencias
01	3/8" LP	1,3 mm		Husq. 236e
01W	.325"	1,3 mm		Husq. 435e / 445e / 55 - Niwa CNW-45 / 50
10	3/8" LP	1,3 mm		Husq. 120 / 125 - Niwa CNW-36 / 38 - Echo CS303T / 355T / 353ES
10W	.325"	1,5 mm		Echo CS420ES / 410
26	3/8" LP	1,3 mm		Stihl MS 170 / 180 / 210 / 250 193T / 201T / MSE170
26	.325"	1,6 mm		Stihl MS 250
42	3/8"	1,6 mm		Stihl MS 361 / 381 / 441 / 661
42	.325"	1,6 mm		Stihl MS 260
81	3/8"	1,5 mm		Husq. 61 / 365 / 372XP / 288XP - Niwa CNW-62
55	404"	1,6 mm		Stihl